

Conseil Municipal du	18 juin 2018
----------------------	--------------

à	18h00
---	-------

N°ordre	7
N° identifiant	2018-0161

Titre	Budget Principal et budgets annexes - Approbation des comptes administratifs 2017
--------------	---

Rapporteur(s)	M. Francis CHALARD
Date de la convocation	29/05/2018

Président de séance	M. Alain CLAEYS
Secrétaire(s) de séance	

PJ.	<p>Note brève et synthétique - Compte administratif 2017</p> <p>Budget Principal - Rapport compte administratif 2017</p> <p>Budget annexe Service funéraire - Rapport compte administratif 2017</p> <p>Budget annexe Locations immobilières et bases de loisirs - Rapport compte administratif 2017</p> <p>Budget Principal - Maquette compte administratif 2017</p> <p>Budget annexe Service funéraire - Maquette compte administratif 2017</p> <p>Budget annexe Locations immobilières et bases de loisirs - Maquette compte administratif 2017</p>
------------	---

Membres en exercice	0	
Quorum		

Présents	0	
----------	---	--

Absents	0	
---------	---	--

Mandats	0	Mandants	Mandataires
---------	---	----------	-------------

Observations	
--------------	--

Projet de délibération étudié par:	1- Commission générale Finances - Ressources - Personnel
------------------------------------	--

Service référent	Direction Générale Finances publiques - Administration numérique Direction Budget - Finances
------------------	---

La séparation de l'ordonnateur et du comptable est un principe budgétaire. L'ordonnateur prescrit l'exécution des recettes et des dépenses. Le comptable est le seul chargé du paiement des dépenses et de la prise en charge des recettes.

Chacun en ce qui le concerne doit établir un bilan financier de sa comptabilité. Celui de l'ordonnateur est le Compte administratif et celui du comptable est le Compte de gestion.

Le Conseil Municipal délibère sur le Compte administratif qui lui est présenté annuellement en disposant de l'état de situation de l'exercice clos dressé par le Comptable Public. Le Compte administratif doit être arrêté en présence du Compte de gestion. En effet, les deux documents retraçant la comptabilité de la collectivité doivent être concordants.

Après examen du Compte administratif et du Compte de gestion établi par le Comptable Public du budget Principal et des budgets annexes, ceux-ci apparaissent en tous points conformes.

Il est donc proposé aux membres du Conseil municipal d'adopter les Comptes administratifs 2017 des budgets de la Ville joints en annexe et arrêté comme suit :

Budgets	Investissement		Fonctionnement
	Réalisé	Reste à réaliser	Réalisé
Principal			
Dépenses	43 440 570,00	874 646,13	113 277 812,12
Recettes	35 510 637,05	8 180 557,26	124 948 185,86
Resultat de l'exercice 2017	-7 929 932,95	7 305 911,13	11 670 373,74
Résultat antérieur	2 703 280,03		900 000,00
Resultat cumulé net (Hors restes a réaliser)	-5 226 652,92		12 570 373,74
Service funéraire			
Dépenses	0,00		86 378,46
Recettes	6 499,11		108 919,95
Resultat de l'exercice 2017	6 499,11	0,00	22 541,49
Résultat antérieur	30 515,55		6 074,15
Resultat cumulé net (Hors restes a réaliser)	37 014,66		28 615,64
Locations immobilières et bases de loisirs			
Dépenses	93 491,42	7 807,95	797 447,37
Recettes	770 138,55		784 655,81
Resultat de l'exercice 2017	676 647,13	-7 807,95	-12 791,56
Résultat antérieur	-598 493,42		145 408,15
Resultat cumulé net (Hors restes a réaliser)	78 153,71		132 616,59

POUR	0		Pour le Maire,
CONTRE	0		
Abstention	0		
Ne prend pas part au vote	0		

RESULTAT DU VOTE	
------------------	--

Affichée le	
Date de publication au Recueil des Actes Administratifs	
Date de réception en préfecture	
Identifiant de télétransmission	

Nomenclature Préfecture	7.1
Nomenclature Préfecture	Decisions budgetaires

NOTE SYNTHETIQUE

Compte administratif 2017

La Ville de Poitiers gère 3 budgets : le budget Principal et deux budgets annexes, Service funéraire et Locations Immobilières et Bases de Loisirs.

En recettes et en dépenses, le budget de la Ville de Poitiers consolidé (budgets annexes compris) s'élève respectivement à 162,1 millions d'€ et 157,7 millions d'€ :

	Recettes	Poids	Dépenses	Poids
Budget principal	160 458 823	98,97%	156 718 282	99,38%
Budget Service funéraire	115 419	0,07%	86 378	0,06%
Budget Locations Immobilières et bases de loisirs	1 554 794	0,96%	890 939	0,56%
TOTAL	162 129 036	100,00%	157 695 699	100,00%

LE BUDGET PRINCIPAL

La vue d'ensemble de l'exécution budgétaire 2017 du budget Principal se traduit par des recettes s'élevant à 160,5 M€ et des dépenses à 156,7 M€.

Le budget 2017 a été construit sur des bases prudentes pour engager les dépenses programmées, tout en prévoyant une enveloppe de dépenses imprévues de 1,0 M€ (0,9 % des dépenses réelles de fonctionnement) bien inférieure au maximum légal de 7,5%.

Pour mémoire, ce budget avait été construit sur les bases suivantes :

- pas d'augmentation du taux des impôts locaux pour la septième année consécutive
- un programme d'investissement soutenu
- des subventions en légère hausse
- la préservation des capacités financières dans un contexte de baisse des dotations qui se traduit par une augmentation de l'épargne brute en 2017
- la stabilité de l'encours de dette
- la maîtrise des dépenses de fonctionnement courant
- une politique de Ressources Humaines qui permet un bon niveau de service public de proximité.

LE FONCTIONNEMENT

Le tableau ci-dessous présente les montants et les évolutions en net. Cette présentation est plus représentative sur le plan économique de l'évolution du budget.

SECTION DE FONCTIONNEMENT EN NET	CA 2016	Voté 2017	CA 2017	variation de CA à CA en %	Taux de consommation CA / voté
FISCALITE	57 269 657	38 471 084	39 662 036	-30,7%	103,1%
DOTATIONS	31 294 898	30 771 905	31 330 443	0,1%	101,8%
EXCEDENT REPORTE	0	900 000	0		0,0%
AUTRES PRODUITS	11 695 252	-119 334	1 258 087	-89,2%	-1054,3%
PRODUITS RECUS	100 259 807	70 023 655	72 250 567	-27,9%	103,2%
RESSOURCES HUMAINES EN NET	42 753 381	28 437 147	28 809 621	-32,6%	101,3%
SUBVENTIONS VERSEES	25 147 907	20 989 887	20 600 269	-18,1%	98,1%
CHARGES GENERALES EN NET	8 137 062	7 655 272	5 271 766	-35,2%	68,9%
FRAIS FINANCIERS	2 331 380	3 904 266	1 958 582	-16,0%	50,2%
DEPENSES COURANTES	78 369 729	60 986 572	56 640 238	-27,7%	92,9%
EPARGNE BRUTE	21 890 078	9 037 084	15 610 329	-28,7%	172,2%

Les constats principaux sont les suivants :

- Une épargne brute de 15,6 M€, contre 21,9 M€ en 2016, plus précisément 11,4 M€ à périmètre constant et en enlevant les éléments exceptionnels de 2016 comme la vente des parts de SIPEA. Cet autofinancement brut, avec les recettes propres d'investissement, est affecté à la couverture d'une partie des dépenses d'investissement (en priorité, le remboursement de la dette, et pour le surplus, les dépenses d'équipement).
- Ainsi, la Ville de Poitiers dégage une épargne nette de 5,4 M€ (épargne brute réduite du remboursement du capital des emprunts).
- Des produits nets en diminution de 27,9 % par rapport au CA 2016. Cette évolution tient compte des transferts de compétences réalisées en 2016 et de l'augmentation correspondante de l'attribution de compensation payée par la Ville à la Communauté urbaine.
La fiscalité directe est en augmentation de 1,4 %.
- Des dépenses nettes maîtrisées qui permettent une économie de 4,3 M€ par rapport au voté 2017 :
 - o des ressources humaines avec des dépenses réalisées selon les objectifs prévues en ce qui concerne la masse salariale et le fonctionnement courant
 - o des charges générales en baisse, dont principalement 1,0 M€, de dépenses imprévues non réalisées
 - o des frais financiers en baisse en raison de la bonne conjoncture des taux et du transfert des emprunts relatifs aux compétences nouvellement gérées par Grand Poitiers

L'INVESTISSEMENT

	CA 2016	Voté 2017	CA 2017	Variation CA à CA en %	Taux de consommation CA / voté
AFFECTATION DU RESULTAT	11 248 267	6 212 219	6 212 219	-44,8%	100,0%
AUTRES RECETTES	3 929 016	-1 842 813	-1 494 424	-138,0%	81,1%
CESSIONS	0	1 288 000	0		0,0%
RESSOURCES PROPRES	15 177 283	5 657 406	4 717 795	-68,9%	83,4%
INVESTISSEMENT	17 678 534	24 646 667	18 197 439	2,9%	73,8%
SUBVENTIONS RECUES	2 459 926	3 568 095	1 954 233	-20,6%	54,8%
CONVENTION DE GESTION	2 661 590	-1 130 059	-1 941 439	-172,9%	171,8%
PROGRAMME D'INVESTISSEMENT	17 880 198	19 948 512	14 301 768	-20,0%	71,7%
REMBOURSEMENT D'EMPRUNT	11 736 346	10 701 360	10 253 833	-12,6%	95,8%
PROGRAMME D'EMPRUNT	10 550 000	13 061 477	8 600 000	-18,5%	65,8%
EVOLUTION DE L'ENCOURS	-1 186 346	2 360 117	-1 653 833	39,4%	-70,1%
RESULTAT REPORTE N-1		2 703 280			
AVANCES REMBOURSABLES	-1 152 000	190 625	-632 083	-45,1%	-331,6%
AUTRES RECETTES	-1 152 000	2 893 905	-632 083	-45,1%	-21,8%
BESOIN DE FINANCEMENT	5 041 261	9 037 084	11 869 888	135,5%	131,3%

Le Programme d'investissement a été réalisé à 75,4 % : 23,6 M€ pour 31,3 M€ au BP.

Les principaux projets financés concernent :

- La vie culturelle (6,6 M€), dont 4,5 M€ pour le Confort Moderne, 0,5 M€ pour les réserves muséales
- L'éducation (5,2 M€), dont 4,6 M€ au titre du programme dans les écoles
- La vie de quartier et la citoyenneté (1,7 M€), dont les travaux réalisés dans les mairies (0,6 M€), les budgets participatifs (0,3 M€)
- L'environnement de travail (1,5 M€), dont 1,4 M€ pour les outils de travail (équipements, matériel et locaux du personnel) et 0,1 M€ au titre de la qualité de vie au travail.
- Le cadre de vie (1,0 M€), dont l'aménagement de Tison (0,7 M€) et des aménagements sur espaces verts (0,3 M€)
- La cohésion sociale et solidarité (1,0 M€) dont les travaux de rénovation des crèches Pigeon Vole et Court'Echelle (0,8 M€).
- Le développement urbain (0,4 M€), dont l'Agence Nationale de Rénovation Urbaine et le Nouveau Programme de National de Rénovation Urbaine (0,2 M€) et l'amélioration de l'habitat (0,1 M€)
- Les Autres Patrimoines (0,3 M€), dont les mises en conformité électrique, ascenseurs et incendie, le renouvellement d'équipements (0,3 M€)
- Les dépenses relatives à la convention de gestion « Voirie / éclairage public » avec le reliquat de 2016, dont le solde en 2017 est positif (- 1,9 M€).

Pour l'ensemble de ce programme d'investissement, la Ville de Poitiers a perçu des subventions de l'Etat, de la Région, du Département, de Grand Poitiers et du Centre Communal d'Action Sociale pour 1,9 M€.

Les ressources propres (4,7 M€) sont composées de :

- L'autofinancement dégagé par l'exercice 2015 (6,2 M€)
- Des reports (- 0,6 M€)
- Les autres recettes (- 1,5 M€), dont le Fonds de Compensation pour la TVA (2,7 M€) et l'attribution de compensation, désormais en dépenses (- 4,2 M€), les amendes de police (0,0 M€) et la taxe d'aménagement (0,6 M€)

Le remboursement du capital des emprunts est de 10,2 M€. En parallèle, le recours à l'emprunt pendant l'exercice 2016 a été de 8,6 M€, d'où un désendettement brut de 1,6 M€ qui en réalité est de 1,2 M€ (compte-tenu des emprunts obligataires).

Avec les transferts de compétences intervenus fin 2016, particulièrement les équipements culturels et sportifs, l'encours de dette, au 31/12/2017, est passé à 89,5 M€ contre 90,7 M€ au 31 décembre 2016. De ce fait, la capacité dynamique de désendettement, qui résulte du rapport entre l'encours de dette et l'épargne brute (hors attribution de compensation en investissement) est de 7,8 années.

LES BUDGETS ANNEXES

Le Budget « Service funéraire »

Les recettes des produits de services (40 K€) sont en augmentation en 2017, mais n'ont pas permis de supprimer la subvention d'équilibre du budget principal. Toutefois, contrairement à 2016, le résultat brut 2017 est excédentaire.

Aucune dépense d'investissement n'a été réalisée en 2017.

Le Budget Locations Immobilières et Bases de Loisirs

Ce budget est équilibré par une participation du budget Principal en baisse par rapport à 2016, de 340 K€.

Le programme d'investissement 2017 de 62 K€ comprend principalement :

- La fin des travaux de requalification des Salons de Blossac (44 K€)
- L'achat de mobilier, de matériel et de jeux dans les bases de loisirs (18 K€).

RAPPORT DE PRESENTATION

Compte administratif 2017

INTRODUCTION

Le compte administratif rapproche les prévisions ou autorisations inscrites au budget (au niveau du chapitre ou de l'article selon les dispositions arrêtées lors du vote du budget primitif) des réalisations effectives en dépenses (mandats) et en recettes (titres). Il présente les résultats comptables de l'exercice et est soumis par l'ordonnateur, pour approbation, à l'assemblée délibérante, qui l'arrête définitivement par un vote avant le 30 juin de l'année qui suit la clôture de l'exercice.

Ainsi, le résultat excédentaire de la section de fonctionnement dégagé au titre de l'exercice clos, cumulé avec le résultat antérieur reporté, est affecté en totalité dès la plus proche décision budgétaire suivant le vote du compte administratif et, dans tous les cas, avant la clôture de l'exercice suivant. La délibération d'affectation prise par l'assemblée délibérante est produite à l'appui de la décision budgétaire de reprise de ce résultat.

Comme chaque année, le résultat de l'année n-1 a été intégré par anticipation dans les budgets lors de l'approbation du budget primitif de l'année n, tout comme les reports des crédits d'investissement et le résultat de clôture de l'exercice précédent.

Comme pour la présentation du Budget primitif, pour la section de fonctionnement du budget Principal, le compte administratif est présenté en recettes ou dépenses nettes selon le poste et en neutralisant les doubles comptes.

LE BUDGET PRINCIPAL (156,7 M€ EN DEPENSES ET 160,4 M€ EN RECETTES)

Le budget 2017, approuvé le 10 avril 2017, a été amendé à trois reprises lors des Décisions Modificatives des 19 juin, 25 septembre et 11 décembre, traduites dans la colonne « voté 2017 ». Ainsi, les taux de consommation de l'année 2017 sont calculés par rapport à ce voté qui traduit la totalité des décisions prises par le conseil municipal.

L'enveloppe des dépenses imprévues dotée d'un montant de 1 M€ n'a pas été utilisée.

1. LE FONCTIONNEMENT (113,3 M€ en dépenses et 124,9 M€ en recettes)

SECTION DE FONCTIONNEMENT	CA 2016		Voté 2017		CA 2017		Variation CA à CA en valeur		Variation CA à CA en pourcentage		Taux de consommation CA/voté	
	DÉPENSES	RECETTES	DÉPENSES	RECETTES	DÉPENSES	RECETTES	DÉPENSES	RECETTES	DÉPENSES	RECETTES	DÉPENSES	RECETTES
Total écritures réelles	109 158 856	131 048 934	113 985 299	123 022 383	107 944 170	123 554 499	-1 214 686	-7 494 435	-1,1%	-5,7%	94,7%	100,4%
Total écritures d'ordre	19 376 987	2 546 998	10 592 084	1 555 000	5 333 642	1 393 687	-14 043 345	-1 153 311	-72,5%	-45,3%	50,4%	89,6%
TOTAL	128 535 843	133 595 932	124 577 383	124 577 383	113 277 812	124 948 186	-15 258 031	-8 647 746	-11,9%	-6,5%	90,9%	100,3%
RESULTAT BRUT	5 060 089		0		11 670 374		6 610 285		56,6%			
RESULTAT N-1	2 052 130		0		900 000		-1 152 130		-128,0%			
RESULTAT NET	7 112 220		0		12 570 374		5 458 154		43,4%			

Pour mémoire, les écritures réelles donnent lieu à décaissement de fonds, pas les écritures d'ordre.

Le tableau ci-dessous présente les montants et les évolutions en net. Cette présentation est plus représentative sur le plan économique de l'évolution du budget.

SECTION DE FONCTIONNEMENT EN NET	CA 2016	Voté 2017	CA 2017	Variation de CA à CA		Taux de consommation CA/voté
				en valeur	en %	
FISCALITE	57 269 657	38 471 084	39 662 036	-17 607 621	-30,7%	103,1%
DOTATIONS	31 294 898	30 771 905	31 330 443	35 545	0,1%	101,8%
EXCEDENT REPORTE	0	900 000	0	0		0,0%
AUTRES PRODUITS	11 695 252	-119 334	1 258 087	-10 437 164	-89,2%	NS
PRODUITS RECUS	100 259 807	70 023 655	72 250 567	-28 009 240	-27,9%	103,2%
RESSOURCES HUMAINES EN NET	42 753 381	28 437 147	28 809 621	-13 943 760	-32,6%	101,3%
SUBVENTIONS VERSEES	25 147 907	20 989 887	20 600 269	-4 547 638	-18,1%	98,1%
CHARGES GENERALES EN NET	8 137 062	7 655 272	5 271 766	-2 865 296	-35,2%	68,9%
FRAIS FINANCIERS	2 331 380	3 904 266	1 958 582	-372 798	-16,0%	50,2%
DEPENSES COURANTES	78 369 729	60 986 572	56 640 238	-21 729 491	-27,7%	92,9%
EPARGNE BRUTE	21 890 078	9 037 084	15 610 329	-6 279 749	-28,7%	172,2%

1.1 Les produits reçus (72,2 M€)

En raison des changements de périmètre entre les deux exercices budgétaires 2016 et 2017, les produits reçus en net diminuent de façon apparente de 27,9 % (-28,0 M€).

A périmètre constant (correction de l'attribution de compensation et neutralisation du produit de la vente des actions SIPEA en 2016 pour 12 527 115 €), les produits reçus augmentent de 4,9 % (+ 3,4 M€).

Les principaux postes de recettes évoluent de la façon suivante :

1.1.1. Fiscalité (39,7 M€)

SECTION DE FONCTIONNEMENT	CA 2016		Voté 2017		CA 2017		Variation CA à CA en valeur		Variation CA à CA en pourcentage		Taux de consommation CA/voté	
	DÉPENSES	RECETTES	DÉPENSES	RECETTES	DÉPENSES	RECETTES	DÉPENSES	RECETTES	DÉPENSES	RECETTES	DÉPENSES	RECETTES
Fiscalité nette	57 269 657		38 471 084		39 662 036		-17 607 621		-30,7%		103,1%	
Fiscalité directe	115 338	58 231 847	100 000	58 926 505	100 000	59 049 472	-15 338	817 625	-13,3%	1,4%	100,0%	100,2%
Autre fiscalité		4 789 054		4 690 000		5 757 985	0	968 931		20,2%		122,8%
Attribution de compensation	5 635 906		25 045 421	0	25 045 421		19 409 515	0	344,4%		100,0%	

Les recettes fiscales nettes perçues des habitants, des propriétaires et des autres utilisateurs du domaine public représentent 54,9 % des produits nets reçus et constituent la première ressource de la collectivité.

1.1.1.1. Les impôts locaux et contributions directes (58,9 M€)

Les impôts locaux recouvrent la taxe d'habitation, le foncier bâti et le foncier non bâti.

La valeur des bases a été revalorisée globalement de 1,2 %, d'une part de 0,4 % prévu par la loi de finances, d'autre part de 0,8 % au titre de l'évolution des bases.

Autres recettes fiscales	CA 2016	BP 2017	Voté 2017	CA 2017	Variation de CA à CA		Taux de consommation CA/voté
					en valeur	en %	
Impôts locaux - Contributions directes	58 231 847	58 926 505	58 926 505	58 904 519	672 672	1,2%	100,0%

L'année 2017 est marquée par la **stabilité des taux des impôts « ménages » pour la septième année consécutive.**

La politique d'abattements sur la Taxe d'Habitation pour favoriser les ménages les plus modestes a été maintenue. En 2017, ces abattements ont représenté 5,3 M€, soit 9 % du produit total de la fiscalité.

Pour rappel, les abattements en vigueur sont les suivants :

- abattement général à la base de 15 % (maximum légal)
- abattement pour les deux premières personnes à charge de 15 % (+ 5 % par rapport au minimum légal)
- abattement à partir de la troisième personne à charge 15 %.

Le produit de cette fiscalité a augmenté de 1,2 % par rapport au compte administratif 2016 (+ 673 K€)

1.1.1.2. Autres recettes fiscales (5,9 M€)

Autres recettes fiscales	CA 2016	BP 2017	Voté 2017	CA 2017	Variation de CA à CA		Taux de consommation CA/voté
					en valeur	en %	
Taxe afférente aux droits de mutation	2 525 496	2 525 000	2 525 000	3 718 184	1 192 689	47,2%	147,3%
Taxe sur l'électricité	1 695 191	1 720 000	1 720 000	1 720 094	24 903	1,5%	100,0%
Taxes sur la publicité	457 070	430 000	430 000	291 891	-165 179	-36,1%	67,9%
Autres impôts locaux	111 298	15 000	15 000	172 769	57 731	51,9%	NS
TOTAL RECETTES	4 789 054	4 690 000	4 690 000	5 902 938	1 113 884	23,3%	125,9%

Les recettes liées aux « **Droits de mutation** » sont en hausse par rapport à 2016 (+ 1,2 M€), soit une augmentation de + 47,2 % après une baisse de 207 K€ soit 9,4 % de 2015 à 2016. Cette recette est par nature irrégulière d'une année sur l'autre, car elle dépend des cessions réalisées sur le territoire communal.

La « **Taxe locale sur la consommation finale d'électricité** » évolue de 1,5 %.

La « **Taxe sur la publicité** » qui comprend les enseignes, les pré-enseignes et les emplacements publicitaires, est en baisse de 36,1 % (- 165 K€). Un retard de facturation de 120 K€ sur 2017 sera rattrapé sur 2018. Cependant, cette taxe est soumise à variation car elle est susceptible de modification sur les enseignes « permanentes » et fluctue avec les enseignes temporaires.

La catégorie « **Autres impôts locaux** » regroupe des rôles supplémentaires de taxe d'habitation et de taxe foncière, la taxe sur les pylônes, etc.

1.1.1.3. Les reversements de fiscalité (25,0 M€)

Compte tenu des transferts successifs à Grand Poitiers depuis le 1^{er} janvier 2016, la structure de l'attribution de compensation de la Ville de Poitiers a considérablement évolué. D'une recette en 2015, elle est devenue une dépense depuis 2016. Sur l'exercice 2017, son montant a été porté à 25 M€ pour intégrer le transfert de la voirie sur une année pleine et le transfert des équipements culturels et sportifs.

Autres recettes fiscales	CA 2016	BP 2017	Voté 2017	CA 2017	Variation de CA à CA		Taux de consommation CA/BP
					en valeur	en %	
Attribution de compensation	5 635 906	25 045 421	25 045 421	25 045 421	19 409 515	344,4%	100,0%

1.1.2. Les dotations reçues (31,3 M€)

Les concours financiers de l'État sont globalement stables sur l'exercice 2017 (+ 0,1%).

Versements de l'Etat	CA 2016	BP 2017	Voté 2017	CA 2017	Variation de CA à CA		Taux de consommation CA/BP
					en valeur	en %	
Dotation forfaitaire	16 490 420	15 200 000	15 200 000	15 283 809	-1 206 611	-7,3%	100,6%
Dotation de solidarité urbaine	8 404 720	8 900 000	8 900 000	9 164 099	759 379	9,0%	103,0%
Dotation nationale de péréquation	2 577 199	2 550 000	2 550 000	2 804 409	227 210	8,8%	110,0%
DGF des permanents syndicaux	36 904	16 944	16 944	37 601	697	1,9%	221,9%
Dotation Globale de Fonctionnement	27 509 243	26 666 944	26 666 944	27 289 918	-219 325	-0,8%	102,3%
DGD - Hygiène	321 749	271 420	271 420	271 420	-50 329	-15,6%	100,0%
DGD - P.A.U.S.	-	5 902	5 902	-	0		0,0%
Dotation Globale de Décentralisation	321 749	277 322	277 322	271 420	-50 329	-15,6%	97,9%
Fonds National de Péréquation des recettes Intercommunales et Communales	1 396 972	1 200 000	1 200 000	1 227 456	-169 516	-12,1%	102,3%
Dotation de solidarité communautaire	-	-	128 769	128 769			
Compensation au titre des exonérations de taxe d'habitation	1 369 720	1 938 398	1 938 398	1 938 399	568 679	41,5%	100,0%
Compensation au titre de la taxe professionnelle	234 243	142 888	142 888	72 903	-161 340	-68,9%	51,0%
Compensation au titre des exonérations des taxes foncières	462 971	417 584	417 584	401 578	-61 393	-13,3%	96,2%
Compensations fiscales	3 463 906	3 698 870	3 827 639	3 769 105	305 199	8,8%	101,9%
Totaux	31 294 898	30 643 136	30 771 905	31 330 443	35 545	0,1%	102,2%

La DGF des permanents syndicaux est versée aux collectivités qui mettent des fonctionnaires à disposition des organisations syndicales : elles sont alors remboursées des charges salariales par une dotation particulière prélevée sur la DGF.

1.1.2.1. La « Dotation Globale de Fonctionnement »

La participation des communes à la réduction du déficit public s'est exercée pour la dernière fois sur l'exercice 2017, et se traduit par une diminution de la Dotation Forfaitaire, part principale de la Dotation Globale de Fonctionnement (DGF). Pour Poitiers, elle a diminué de 7,3 % par rapport au CA 2016.

La Ville de Poitiers bénéficie d'une progression des autres composantes de la DGF que sont principalement la Dotation de Solidarité Urbaine (DSU) et la Dotation Nationale de Péréquation (DNP). Elles ont pour but de corriger les inégalités de situation entre collectivités.

La **Dotation de Solidarité Urbaine (DSU)** a augmenté de 759 K€ en 2017, soit + 9,0 % par rapport au CA 2016.

Le calcul de la DSU se fait à partir de 4 critères, devant refléter à la fois la richesse de la collectivité ainsi que le niveau des charges auxquelles la collectivité doit faire face. Ces critères sont le potentiel financier (30 %), le nombre de personnes bénéficiant des APL (30 %), le nombre de logements sociaux (15 %), et le revenu moyen par habitant (25 %). Les collectivités qui se positionnent dans le haut du classement bénéficient d'une augmentation plus forte de la DSU. La progression élevée de la DSU à Poitiers est le fait d'une prise en compte de la réalité économique, sociale et budgétaire de la collectivité.

La **Dotation Nationale de Péréquation (DNP)** est en hausse de 227 K€, soit + 8,8 %. Cette hausse (suivant une baisse en 2016) est le signe d'une prise en compte par le critère du potentiel fiscal de la situation économique de la Ville de Poitiers.

1.1.2.2. Les « Compensations fiscales »

Le Fonds national de Péréquation des recettes Intercommunales et Communales (FPIC), autre instrument de péréquation, est en baisse de 12,1 % (- 169 K€). Pour mémoire, il a pour objet de réduire les écarts de richesse entre les collectivités. Son originalité est de mettre en place un système de péréquation dit horizontale, consistant à prélever certaines collectivités pour reverser à d'autres, sans passer par le budget de l'Etat.

La Ville de Poitiers fait partie des collectivités qui bénéficient d'une recette de FPIC, constituée des dépenses portées par les collectivités (communes et intercommunalités) contributrices.

Les autres « compensations fiscales », qui remboursent en partie à la collectivité les dégrèvements des taxes d'habitation, professionnelle et foncières décidés par l'Etat, sont globalement en hausse :

- la compensation fiscale au titre des exonérations de la taxe d'habitation augmente de 41,5 % (+ 569 K€)
- la compensation fiscale au titre de taxe professionnelle baisse de 68,9 % (- 161 K€)
- la compensation fiscale au titre des exonérations de taxes foncières baisse également de 13,3 % (- 61 K€).

Ces évolutions s'expliquent par le fait que ces compensations sont **des variables d'ajustement** de l'évolution de la DGF au niveau national, qui participent à la régulation des dotations de péréquation.

1.1.2.3. La « Dotation Générale de Décentralisation (DGD) »

La « Dotation Générale de Décentralisation (DGD) », pour sa part hygiène, est stable depuis plusieurs années, à 271 420 €. En effet, l'année 2016 comporte un rattrapage de ce montant et donc un réalisé exceptionnel.

1.1.3. Les autres produits (1,3 M€)

SECTION DE FONCTIONNEMENT	CA 2016		Voté 2017		CA 2017		Variation CA à CA en valeur		Variation CA à CA en pourcentage		Taux de consommation CA/voté	
	DÉPENSES	RECETTES	DÉPENSES	RECETTES	DÉPENSES	RECETTES	DÉPENSES	RECETTES	DÉPENSES	RECETTES	DÉPENSES	RECETTES
Autres	11 695 252		-119 334		1 258 087		-10 437 164		-89,2%		-1054,3%	
Autres	1 436 156	13 127 376	946 609	827 276	435 139	1 693 227	-1 001 016	-11 434 150	-69,7%	-87,1%	46,0%	204,7%
CPS voirie/éclairage public - Autres produits	0	4 031	56 630	56 630	71 751	71 751	71 751	67 720		1679,9%	126,7%	126,7%

« Les autres produits » regroupent toutes les recettes et dépenses réelles qui ne sont pas comptabilisées dans les postes « Produits reçus » ou « Dépenses courantes ».

- **Les autres recettes exceptionnelles** s'élèvent à **1,7M€** :
 - les cessions des biens pour 0,4 M€
 - des remboursements d'assurances, d'organismes divers, des résultats de procédures en justice, des corrections de rattachements de dépenses, etc. pour 0,6 M€
 - les rattrapages de flux, notamment en lien avec les locaux pour 0,7 M€.
- **Les autres dépenses exceptionnelles** sont de **0,4 M€** avec notamment :
 - des opérations de régularisation comptable (50 K€)
 - la participation exceptionnelle versée au budget « Cimetières » (63 K€)
 - le remboursement à Grand Poitiers de l'étude géotechnique de l'ESII (64 K€)
 - le remboursement au CCAS sur le flux du courrier (27 K€)
 - factures d'énergie de l'exercice 2016 (190 K€).

La différence significative entre le réalisé 2016 et le réalisé 2017 est liée aux produits issus de la vente des parts de SIPEA en 2017 (12 527 115 €).

1.2 Les dépenses courantes en net (56,6 M€)

Les charges courantes comprennent les ressources humaines, les subventions, le fonctionnement courant et les frais financiers. Les montants présentés résultent de la contraction entre les dépenses et les recettes y afférant. Le taux de réalisation de 93,1 % est supérieur à l'année 2016 (90%), rattachements compris.

SECTION DE FONCTIONNEMENT EN NET	CA 2016	Voté 2017	CA 2017	Variation de CA à CA		Taux de consommation CA/voté
				en valeur	en %	
RESSOURCES HUMAINES EN NET	42 753 381	28 437 147	28 809 621	-13 943 760	-32,6%	101,3%
SUBVENTIONS VERSEES	25 147 907	20 989 887	20 600 269	-4 547 638	-18,1%	98,1%
CHARGES GENERALES EN NET	8 137 062	7 655 272	5 271 766	-2 865 296	-35,2%	68,9%
FRAIS FINANCIERS	2 331 380	3 904 266	1 958 582	-372 798	-16,0%	50,2%
DEPENSES COURANTES	78 369 729	60 986 572	56 640 238	-21 729 491	-27,7%	92,9%

1.2.1. Les ressources humaines (28,8 M€)

Les dépenses de ressources humaines représentent le premier poste de dépenses de la collectivité. Les dépenses nettes sont calculées en tenant compte des reversements de salaires des personnels mis à disposition (Grand Poitiers, associations...) et des charges. Le tableau ci-dessous présente les chiffres en net : ainsi, le réalisé peut être supérieur à 100 % dans le cas où des recettes ont été réalisées en deçà des prévisions.

Ressources humaines	CA 2016	BP 2017	Voté 2017	CA 2017	Variation de CA à CA		Taux de consommation CA/voté
					en valeur	en %	
Personnel hors services communs	42 703 045	31 838 001	31 896 138	32 597 906	-10 105 139	-23,7%	102,2%
Services communs	-1 507 900	-5 196 370	-5 196 370	-5 394 516	-3 886 616	257,8%	103,8%
Fonctionnement courant	818 746	814 479	819 168	791 163	-27 583	-3,4%	96,6%
Autres dépenses	739 490	919 791	918 211	815 068	75 578	10,2%	88,8%
TOTAL RECETTES	42 753 381	28 375 901	28 437 147	28 809 621	-13 943 760	-32,6%	101,3%

Les ressources humaines comprennent la masse salariale proprement dite, c'est-à-dire les rémunérations chargées, les autres dépenses et recettes de personnel (remboursements, subventions, etc.), le fonctionnement courant des ressources humaines ainsi que les frais des élus. Du fait des transferts des

équipements culturels, sportifs et de la voirie en année pleine, les dépenses nettes diminuent de 13,9 M€. Le budget consacré par la Ville aux ressources humaines diminue donc de 32,6 %.

- **Le personnel** : ce poste est en diminution de 23,7 % (soit – 10,1 M€), compte-tenu des transferts de personnel réalisés. Ce poste comprend les dépenses suivantes :
 - Frais de personnel
 - Subventions aux associations pour la mise à disposition de personnel et remboursement par les associations du personnel (neutre en net)
 - Personnels mis à disposition dans le cadre de la convention de gestion voirie / éclairage public et remboursement par Grand Poitiers (neutre en net)
 - Personnels mis à disposition de Grand Poitiers ou des budgets annexes
 - Subventions reçues en lien avec le personnel (Etat, Région, CAF)

- **Les services communs** : cette somme correspond à la refacturation des services communs par rapport à l'attribution de compensation versée par la Ville de Poitiers à Grand Poitiers. En effet, le montant des services communs à la charge de la Ville est évalué à un peu moins de 10 M€ au titre de 2018, à comparer au montant de 15,2 M€ de l'attribution de compensation. Grand Poitiers doit donc rembourser la somme de **5,4 M€** à la Ville.

- **Le fonctionnement courant RH** : il prévoit des dépenses comme les frais de déplacement, de formation, de communication interne, d'accompagnement individuel, d'assurance, etc. Les transferts de personnel à Grand Poitiers Communauté urbaine ainsi que la délégation de l'organisation de certaines activités sociales aux associations du personnel expliquent la baisse des dépenses de fonctionnement courant.

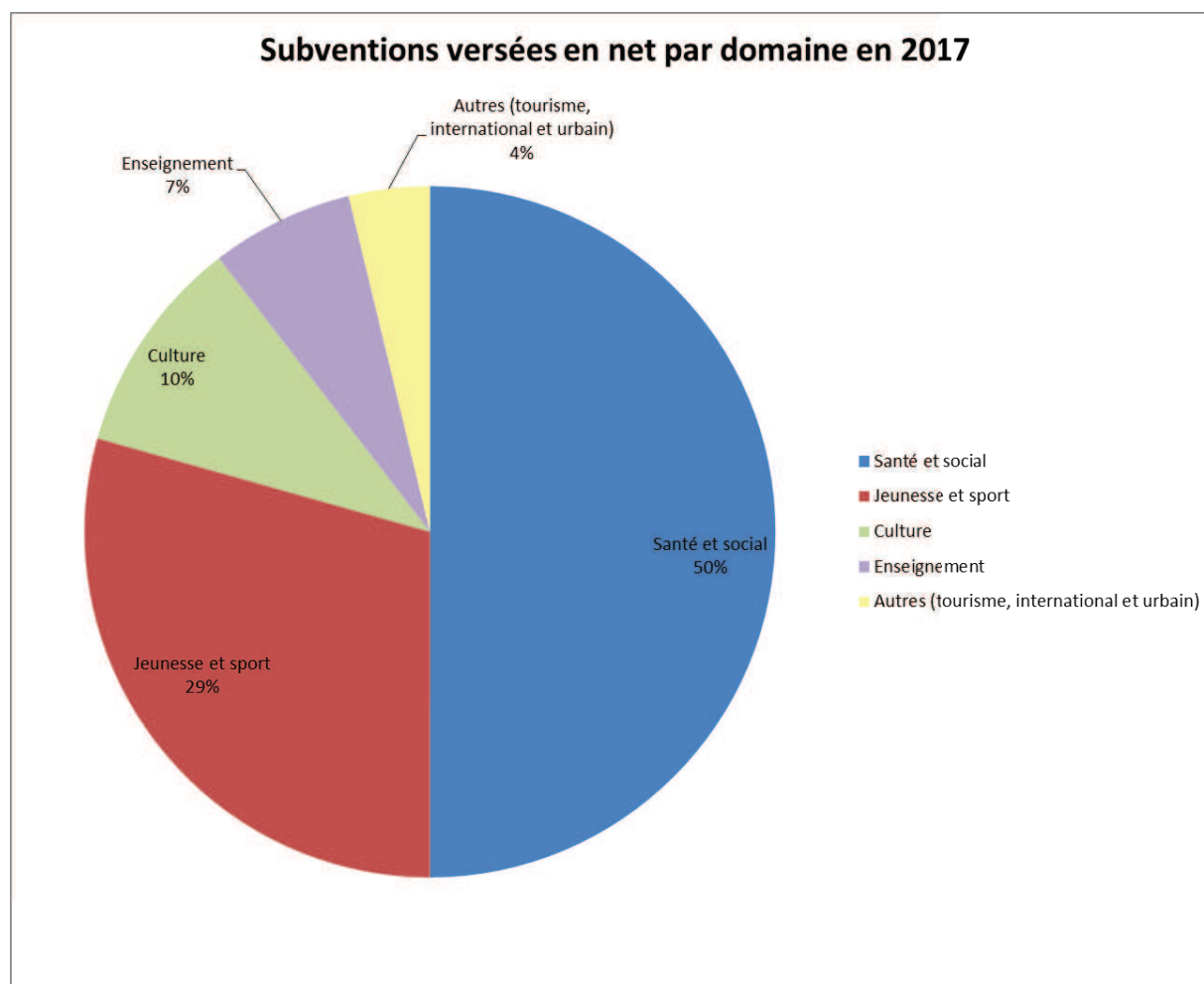
- **Les autres dépenses** comprennent les frais des élus, la participation de la Ville de Poitiers aux subventions versées par Grand Poitiers au CASC, à l'ASLEM et aux organisations syndicales. L'augmentation de 10,2 % entre l'exercice 2016 et l'exercice 2017 correspond au transfert d'activités sociales aux associations du personnel (arbre de Noël, chèques cadeaux, etc.), après une reprise en direct en 2016.

1.2.2. Les subventions de fonctionnement en net (20,6 M€)

Subventions	CA 2016	BP 2017	Voté 2017	CA 2017	Variation de CA à CA		Taux de consommation CA/BP
					en valeur	en %	
Subventions (inclus mise à disposition)	15 604 886	11 273 055	11 271 447	11 196 885	-4 408 000	-28,2%	99,3%
Subvention CCAS	8 387 108	8 554 850	8 555 894	8 555 854	168 746	2,0%	100,0%
Subvention CEJ	439 223	526 090	500 346	186 053	-253 170	-57,6%	35,4%
Autres	716 690	649 900	662 200	661 477	-55 213	-7,7%	101,8%
TOTAL NET	25 147 907	21 003 895	20 989 887	20 600 269	-4 547 638	-18,1%	98,1%

Le montant total des subventions versées baisse de 18,1 % par rapport à 2016, compte tenu des domaines d'intervention transférés, principalement en lien avec la culture.

Cette somme en net de 20 600 269 € versés en 2017 se répartit par domaine d'intervention :



1.2.3. Le fonctionnement courant (5,3 M€)

Les dépenses de fonctionnement courant sont en diminution de 35,2 % (soit – 2,9 M€), compte tenu des transferts opérés en cours d'année 2017.

Fonctionnement courant	CA 2016	BP 2017	Voté 2017	CA 2017	Variation CA à CA	Variation CA / CA	Taux de consommation CA / voté
Fonctionnement divers	10 441 471	9 035 962	9 174 245	7 982 249	-2 459 222	-23,6%	87,0%
Produits des services	-6 562 568	-6 555 317	-6 555 317	-6 177 586	384 981	-5,9%	94,2%
Fluides	3 854 222	3 714 882	3 695 831	3 126 590	-727 632	-18,9%	84,6%
Budgets annexes	403 936	321 513	340 513	340 513	-63 424	-15,7%	100,0%
Dépenses imprévues		1 000 000	1 000 000				0,0%
TOTAL NET	8 137 062	7 517 040	7 655 272	5 271 766	-2 865 296	-35,2%	68,9%

Le fonctionnement divers comprend :

- les achats de fournitures diverses
- les recours aux prestations de services extérieurs
- le paiement de différents impôts et taxes.

La baisse de 2,5 M€ entre les deux exercices correspond à la mise en place de la centrale d'achat sur Grand Poitiers, qui remplace désormais les achats de fournitures en direct. Le remboursement se réalise auprès de Grand Poitiers en fonction des seuls besoins de flux, sans avoir à gérer un stock.

Les produits des services sont les suivants :

Produits	CA 2016	Voté 2017	CA 2017	Variation de CA à CA		Taux de consommation CA/voté En %
				En valeur	En %	
Restauration scolaire (avec repas adultes)	1 801 511	1 800 450	1 804 424	2 912	0,2%	100,2%
Ventes de repas au CCAS, MQ et crèches	834 288	989 000	884 207	49 919	6,0%	89,4%
Revenus des immeubles	489 831	702 936	648 385	158 554	32,4%	92,2%
Travaux sur voiries communales	442 582	453 000	458 090	15 508	3,5%	101,1%
Garderies	429 952	420 000	444 970	15 019	3,5%	105,9%
Restauration administrative	218 754	260 000	209 541	-9 214	-4,2%	80,6%
Cimetières et pompes funèbres	94 629	124 000	121 737	27 108	28,6%	98,2%
Redevance versée par les concessionnaires	86 704	-	169 045	82 341	95,0%	NS
Culture	425 181	37 995	33 807	-391 374	-92,0%	89,0%
Prestations espaces verts	17 227	10 200	17 074	-154	-0,9%	167,4%
Centres de loisirs	12 255	15 000	11 266	-989	-8,1%	75,1%
Equipements sportifs	57 093	12 200	7 578	-49 514	-86,7%	62,1%
Vente de bois	-	12 000	2 516	2 516		21,0%
Autres	7 793	13 365	2 028	-5 765	-74,0%	15,2%
Totaux	4 917 800	4 850 146	4 814 668	-103 132	-2,1%	99,3%

Les principales évolutions sont liées à :

- La hausse des recettes de vente de repas, due à la réalisation d'une année pleine de la prestation en direction de l'EHPAD Le Tillier
- La hausse du revenu des immeubles, compte-tenu de l'augmentation du remboursement des charges locatives par Grand Poitiers, suite à la mise à jour des clés des services communs en 2017
- la redevance versée par les concessionnaires, consistant en un rattrapage des facturations du réseau de chaleur
- La baisse des recettes liées à la culture et aux équipements sportifs, compte-tenu des transferts effectués en direction de Grand Poitiers.

S'ajoutent à ces recettes des taxes pour utilisation du domaine public :

Taxes pour utilisation des services publics et du domaine	CA 2016	BP 2017	Voté 2017	CA 2017	Variation de CA à CA		Taux de consommation CA/voté En %
					En valeur	En %	
Droits de stationnement - Horodateurs	889 282	999 000	999 000	807 762	-81 520	-9,2%	80,9%
Droits de place - Marchés	393 008	420 000	420 000	358 784	-34 225	-8,7%	85,4%
Droits de place - Terrasses	175 041	171 500	171 500	201 120	26 078	14,9%	117,3%
Permission de voiries	101 877	50 000	50 000	59 379	-42 498	-41,7%	118,8%
Autres taxes pour utilisation services publics et domaine	64 019	147 125	147 125	41 984	-22 035	-34,4%	28,5%
Autres droits de stationnement et de place	21 540	25 955	25 955	31 191	9 651	44,8%	120,2%
Totaux	1 644 767	1 813 580	1 813 580	1 500 219	-144 548	-8,8%	82,7%

Ces recettes sont en diminution de 8,8 %, principalement pour les raisons suivantes :

- Droits de stationnement : les recettes des derniers mois 2017 ont été rejetées par la trésorerie au-delà des délais de rattachements. Ainsi, les recettes liées aux horodateurs apparaissent comptablement en baisse de 9, % mais en réalité sont en augmentation de 7,7 %.
- Droits de place – marchés : elle est liée à la non-occupation de certains bancs du marché Notre-Dame
- Permissions de voirie : elle résulte de la comptabilisation en 2016 de recettes exceptionnelles. La somme de 59 379 € perçue en 2017 correspond aux produits annuels attendus pour la Ville de Poitiers
- Autres taxes pour utilisation du domaine public : la fin des gros chantiers en cours d'année 2017 amène cette recette à un étiage normal.

Les fluides ont baissé de 18,8%, sur la totalité du poste lié aux fluides (éclairage public compris). Cela est principalement du à la baisse des dépenses payées en direct par la Ville au titre des équipements culturels et sportifs transférés à Grand Poitiers.

Les subventions aux budgets annexes (service funéraire et locations immobilières) ont baissé en 2017, conformément aux objectifs fixés de rendre ces budgets de plus en plus autonomes sur le plan financier.

Les dépenses imprévues n'ont pas été utilisées au cours de l'année 2017.

1.2.4. Les frais financiers (1,9 M€)

Charges financières	CA 2016	CA 2017	Variation 2016-2017	
			En valeur	En %
Charges d'intérêts	2 286 247	1 935 075	-351 172	-18,1%
Ligne de trésorerie	45 133	23 507	-21 626	-92,0%
Totaux	2 331 380	1 958 582	-372 797	-16,0%

La maîtrise de l'évolution de l'encours de la dette, la bonne conjoncture des taux ont permis encore cette année la diminution de la charge financière de 373 K€ par rapport à 2016. Cette diminution tient également aux transferts de compétences, qui se sont accompagnés d'un transfert de dette à hauteur de 15,7 M€ au titre de la voirie au 1^{er} juillet 2017 et 4,2 M€ au titre des équipements culturels et sportifs au 31 décembre 2016. Les frais financiers relatifs à ces emprunts s'élevaient à 200 K€ en 2016.

1.3 L'épargne brute (15,6 M€)

Le compte administratif met en évidence, en incluant l'excédent antérieur reporté, une épargne de 15,6 M€, à comparer à l'épargne brute 2016 qui, hors la recette exceptionnelle liée aux ventes des parts de SIPEA (12 527 115 €), s'élevait à 11,4 M€

Cette épargne de 15,6 M€ couvre ainsi le remboursement du capital de la dette qui s'élève à 10,2 M€ et permet de financer le programme d'investissement répondant aux priorités fixées.

Ainsi, une épargne nette exclusivement affectée au financement des investissements est dégagée à hauteur de 5,4 M€.

2. L'INVESTISSEMENT (43,4 M€ en dépenses et 35,5 M€ en recettes)

SECTION D'INVESTISSEMENT	CA 2016		BP 2017		Voté 2017		CA 2017		Variation CA à CA		Variation CA à CA		Taux de consommation CA/BP	
	DÉPENSES	RECETTES	DÉPENSES	RECETTES	DÉPENSES	RECETTES	DÉPENSES	RECETTES	DÉPENSES	RECETTES	DÉPENSES	RECETTES	DÉPENSES	RECETTES
Total écritures réelles	35 417 292,30	30 376 031,24	61 164 625,26	52 101 987,26	61 656 500,77	52 619 417,26	42 045 980,66	30 176 092,61	6 628 688	-199 939	18,7%	-0,7%	68,7%	57,9%
Total écritures d'ordre	2 547 409,59	19 377 398,39	2 555 000,00	11 617 638,00	2 555 902,42	11 592 985,93	1 394 589,34	5 334 544,44	-1 152 820	-14 042 854	-45,3%	-72,5%	54,6%	45,9%
TOTAL	37 964 701,89	49 753 429,63	63 719 625,26	63 719 625,26	64 212 403,19	64 212 403,19	43 440 570,00	35 510 637,05	5 475 868	-14 242 793	14,4%	-28,6%	68,2%	55,7%

	CA 2016	BP 2017	Voté 2017	CA 2017	Variation CA à CA en valeur	Variation CA à CA en %	Taux de consommation du BP 2017
AFFECTATION DU RESULTAT	11 248 267	6 212 219	6 212 219	6 212 219	-5 036 048	-44,8%	100,0%
AUTRES RECETTES	3 929 016	-1 842 813	-1 842 813	-1 494 424	-5 423 440	-138,0%	81,1%
CESSIONS	0	1 288 000	1 288 000	0	0		0,0%
RESSOURCES PROPRES	15 177 283	5 657 406	5 657 406	4 717 795	-10 459 488	-68,9%	83,4%
INVESTISSEMENT	17 678 534	24 177 991	24 646 667	18 197 439	518 905	2,9%	75,3%
SUBVENTIONS RECUES	2 459 926	3 495 865	3 568 095	1 954 233	-505 692	-20,6%	55,9%
CONVENTION DE GESTION	2 661 590	-1 130 059	-1 130 059	-1 941 439	-4 603 028	-172,9%	171,8%
PROGRAMME D'INVESTISSEMENT	17 880 198	19 552 066	19 948 512	14 301 768	-3 578 431	-20,0%	73,1%
RESULTAT REPORTE N-1	0	2 703 280	2 703 280	0	0		0,0%
AVANCES REMBOURSABLES	-1 152 000	-231 375	190 625	-632 083	519 918	-45,1%	273,2%
AUTRES RECETTES	-1 152 000	2 471 905	2 893 905	-632 083	519 918	-45,1%	-25,6%
REMBOURSEMENT D'EMPRUNT	11 736 346	10 701 360	10 701 360	10 253 833	-1 482 513	-12,6%	95,8%
PROGRAMME D'EMPRUNT	10 550 000	13 061 477	13 061 477	8 600 000	-1 950 000	-18,5%	65,8%
BESOIN DE FINANCEMENT	5 041 261	9 062 638	9 037 084	11 869 888	6 828 627	135,5%	131,0%

2.1 Les ressources propres (4,7 M€)

En dehors de l'affectation des résultats (6,2 M€), ce poste intègre :

2.1.1. Les autres recettes (- 1,5 M€)

Ce poste est essentiellement constitué de 4 types d'écritures (en plus de 0,6 M€ de report en dépenses) :

- **Le fonds de compensation de la TVA** : le fonds de compensation pour la TVA (FCTVA) est un mécanisme de compensation de la TVA payée par les collectivités territoriales au titre de leurs dépenses d'investissement. Le taux de compensation est un taux forfaitaire appliqué sur des dépenses éligibles établies au vu du compte administratif de l'année 2016. Le taux de compensation forfaitaire est de 16,404 %.
+ 2,7 M€
- **Les amendes des polices** : cette recette vient soutenir des dépenses spécifiques liées aux transports en commun ou à la circulation routière (création de parcs de stationnement, travaux de sécurité routière). Ce produit fait partie intégrante des

recettes transférées à Grand Poitiers au titre de la compétence « Voirie ». Aussi, dans le cadre de la convention de gestion, la Ville de Poitiers encaisse cette recette et la rétrocède à Grand Poitiers. 0 M€

- **La taxe d'aménagement** : la taxe est perçue par la collectivité à l'occasion du dépôt des permis de construire. + 0,6 M€
- **L'attribution de compensation** : cette dépense correspond aux charges d'investissement transférées à Grand Poitiers, principalement en lien avec les compétences voirie et équipements culturels. - 4,2 M€

2.1.2. Les cessions (0,0 K€)

Les prévisions de cessions sont inscrites en investissement et sont réalisées en fonctionnement. Cette ligne est donc à zéro au niveau du compte administratif.

2.2 Le programme d'investissement (14,3 M€)

SECTION D'INVESTISSEMENT	CA 2016		Voté 2017		CA 2017	
	DÉPENSES	RECETTES	DÉPENSES	RECETTES	DÉPENSES	RECETTES
Programme d'investissement	15 218 608,61		21 078 571,36		16 243 206,14	
Programme d'investissement nouveau	17 678 534,17	2 459 925,56	24 234 589,51	3 069 863,00	18 197 439,35	1 954 233,21
Reports			412 077,34	498 232,49		
Convention de gestion voirie	2 661 589,60		-1 130 059,42		-1 941 438,59	
Pg investissement	3 315 076,65	653 487,05	6 247 371,00	6 247 371,00	5 386 506,62	7 327 945,21
Reports			870 325,92	2 000 385,34		
Investissement	17 880 198,21		19 948 511,94		14 301 767,55	

Le programme d'investissement 2017 net s'élevait au BP à 19,5 M€. Il comprenait 30,0 M€ de nouveaux crédits en dépenses, auxquels s'ajoutaient des reports de 2016 à hauteur de 1,3 M€, soit un total de 31,3 M€. Les crédits dépensés en 2017 s'élèvent à près de 23,6 M€, soit 75,4 % des crédits prévus au BP (même taux de consommation qu'en 2016).

Compte tenu du transfert de la compétence « Voirie / éclairage public » depuis le 1^{er} juillet 2016, il convient de séparer les dépenses et les recettes propres à la Ville de Poitiers, puis les dépenses et les recettes relevant de la convention de gestion.

Les crédits dépensés en 2017 par la Ville de Poitiers pour ses propres compétences (hors convention de gestion) s'élèvent en net à 16,3 M€, soit 18,2 M€ de dépenses et 1,9 M€ de recettes.

Les crédits relatifs à la convention de gestion s'élèvent en net à une dépense de 1,9 M€.

2.2.1. Les dépenses par domaine (17,7 M€)

Les dépenses d'investissement brutes réalisées par domaines au cours de l'exercice 2017 se décomposent comme suit :

DEPENSES VILLE DE POITIERS

Opération	Votés 2017	Consommés 2017	Consommé 2017 (%)
VIE CULTURELLE	8 138 454 €	6 602 438 €	81%
EDUCATION	5 883 205 €	5 245 732 €	89%
VIE DES QUARTIERS ET CITOYENNETE	2 122 004 €	1 693 443 €	80%
ENVIRONNEMENT DE TRAVAIL	2 656 098 €	1 536 239 €	58%
CADRE DE VIE ESPACE PUBLIC	2 824 356 €	1 007 073 €	36%
COHESION SOCIALE ET SOLIDARITE	1 452 961 €	964 791 €	66%
DEVELOPPEMENT URBAIN	644 597 €	399 977 €	62%
AUTRE PATRIMOINE	378 800 €	264 571 €	70%
Total général	24 100 474 €	17 714 264 €	74%

RECETTES VILLE DE POITIERS

Opération	Votés 2017	Consommés 2017	Consommé 2017 (%)
VIE CULTURELLE	1 419 324 €	980 820 €	69%
DEVELOPPEMENT URBAIN	1 650 014 €	717 725 €	43%
EDUCATION	472 499 €	443 999 €	94%
COHESION SOCIALE ET SOLIDARITE	400 000 €	333 000 €	83%
VIE DES QUARTIERS ET CITOYENNETE	166 264 €	123 095 €	74%
ENVIRONNEMENT DE TRAVAIL	69 704 €	7 907 €	11%
CADRE DE VIE ESPACE PUBLIC	637 191 €	2 187 €	0%
Total général	4 814 995 €	2 608 733 €	54%

A noter : Les cessions foncières sont présentées en recettes dans le tableau ci-dessus dans le domaine Développement urbain alors que comptablement elles sont gérées hors AP/CP (Les recettes apparaissent in fine dans la section de fonctionnement).

DOMAINE VIE CULTURELLE

DEPENSES

Opération	Votés 2017	Consommés 2017	Consommés 2017 (%)
1507 - CONFORT MODERNE	5 118 959 €	4 507 686 €	88%
1560 - RESERVES MUSEALES	680 000 €	475 759 €	70%
1532 - MONUMENTS HISTORIQUES	500 000 €	340 674 €	68%
1438 - PATRIMOINE CULTUREL	435 851 €	311 547 €	71%
1551 - POLITIQUE MUSEALE	329 168 €	305 207 €	93%
1600 - PROJET DU QUARTIER DU PALAIS	350 000 €	281 012 €	80%
1559 - MEDIATHEQUES	258 929 €	258 929 €	100%
AUTRES OPERATIONS	465 547 €	121 624 €	26%
Total général	8 138 454 €	6 602 438 €	81%

RECETTES

Opération	Votés 2017	Consommés 2017	Consommés 2017 (%)
1507 - CONFORT MODERNE	1 184 415 €	818 046 €	69%
1532 - MONUMENTS HISTORIQUES	151 130 €	71 178 €	47%
1731 - CHANTIER DES COLLECTIONS	39 000 €	48 345 €	124%
AUTRES OPERATIONS	44 779 €	43 250 €	97%
Total général	1 419 324 €	980 820 €	69%

« **1507 – Confort moderne** » (4 507 686 € en dépenses, 818 046 € en recettes) concerne le projet global de rénovation du Confort Moderne. Après un peu plus d'un an de travaux, les locaux ont été inaugurés en décembre 2017.

« **1560 – Réserves muséales** » (475 759 € en dépenses) , il s'agit de la création de réserves pour le Musée qui en était jusqu'alors dépourvu. Après un vaste chantier des collections et de déménagement conduit en parallèle, ce bâtiment permettra d'accueillir, à partir de l'été 2019, dans des conditions de conservation et de sécurité adéquates, les quelques 1,225 millions d'objets, présents dans la collection municipale.

« **1532 – Monuments historiques** » (340 674 € en dépenses, 71 178 € en recettes) comprend les travaux de restauration des monuments historiques de la Ville de Poitiers. Pour 2017, il s'agit principalement des travaux à l'église Montierneuf.

« **1438 – Patrimoine culturel** » (311 547 € en dépenses) regroupe les travaux effectués pour entretenir le patrimoine culturel de la Ville de Poitiers. (En particulier les travaux d'accessibilité) et en particulier sur 2017, les travaux d'accessibilité.

« **1551 – Politique muséale** » (305 207 € en dépenses) concerne l'investissement courant du musée (acquisition d'œuvres, travaux pour préparer les expositions, restauration d'œuvres, achat de mobilier et équipement...).

« **1600 – Projet du Quartier du Palais** » (281 012 € en dépenses) correspond à l'étude préalable concernant le devenir du quartier du Palais.
« **1559 – Médiathèques** » (258 929 € en dépenses). Les Médiathèques ont été transférées au 1^{er} janvier 2017. Les crédits dépensés en 2017 correspondent à un reversement de subventions à Grand Poitiers Communauté urbaine, conformément au transfert de compétences.

DOMAINE EDUCATION

DEPENSES

Opération	Votés 2017	Consommés 2017	Consommés 2017 (%)
1037 - ECOLE PABLO NERUDA	2 055 739 €	1 855 585 €	90%
1550 - ECOLES PRIORITAIRES	1 734 500 €	1 549 361 €	89%
1548 - ED GROS ENTRETIEN ET REPARATIONS	1 498 000 €	1 279 972 €	85%
1036 - ENVIRONNEMENT NUMERIQUE DE TRAVAIL	312 680 €	303 589 €	97%
1506 - PE MOBILIER ET EQUIPEMENT	268 600 €	256 075 €	95%
1553 - PROGRAMME DE RENOVATION TOITURES	13 686 €	1 150 €	8%
Total général	5 883 205 €	5 245 732 €	89%

RECETTES

Opération	Votés 2017	Consommés 2017	Consommés 2017 (%)
1005 - ED ENTRETIEN DU PATRIMOINE	459 819 €	430 319 €	94%
1036 - ENVIRONNEMENT NUMERIQUE DE TRAVAIL	12 680 €	13 680 €	108%
Total général	472 499 €	443 999 €	94%

Le taux de réalisation de 89 % des dépenses démontre l'implication de la collectivité dans le domaine de l'éducation.

« **1037 – Ecole Pablo Neruda** » (1 855 585 € en dépenses) comprend les travaux de réhabilitation et d'extension du groupe scolaire

« **1550 – Ecoles prioritaires** » (1 549 361 € en dépenses) concerne la réhabilitation des groupes scolaires Marcel Pagnol, Ernest Pérochon, Alphonse Daudet, Charles Perrault, Georges Brassens et Andersen, considérés comme prioritaires compte tenu de leur état.

« **1548 – Gros entretien et réparations** » (1 279 972 € en dépenses, 430 319 € en recettes), cette enveloppe est dédiée aux travaux de grosses réparations et d'entretien de l'ensemble des bâtiments scolaires. Pour 2017, on note en particulier la poursuite de l'installation de visiophones dans les écoles. Les recettes proviennent d'une subvention d'équipement versée par le Conseil Départemental de la Vienne.

« **1036 – Environnement numérique de travail** » (303 589 € en dépenses, 13 680 € en recettes), créée en 2014, concerne l'acquisition et l'installation d'équipements pour les outils numériques.

« **1506 – Mobilier et équipement** » (256 075 € en dépenses) concerne l'acquisition de mobiliers et d'équipements dans les écoles

DOMAINE VIE DES QUARTIERS ET CITOYENNETE

DEPENSES

Opération	Votés 2017	Consommés 2017	Consommés 2017 (%)
1542 - MAIRIES	700 000 €	645 215 €	92%
1034 - BUDGETS PARTICIPATIFS	400 000 €	305 136 €	76%
1545 - VQ GROS ENTRETIEN ET REPARATION	330 000 €	215 322 €	65%
1670 - BASES DE LOISIRS	180 000 €	168 940 €	94%
1572 - EQUIPEMENTS SPORTIFS ET CITY PARKS	78 720 €	78 056 €	99%
1501 - VQ MOBILIER ET EQUIPEMENT	91 184 €	74 294 €	81%
167 - CA BEAULIEU REHABILITATION CLSH	89 925 €	72 354 €	80%
1602 - VIDEOPROTECTION	154 091 €	69 826 €	45%
1500 - VQ ENTRETIEN DU PATRIMOINE	58 300 €	58 300 €	100%
AUTRES OPERATIONS	39 784 €	6 000 €	15%
Total général	2 122 004 €	1 693 443 €	80%

RECETTES

Opération	Votés 2017	Consommés 2017	Consommés 2017 (%)
1602 - VIDEOPROTECTION	125 264 €	123 095 €	98%
1572 - EQUIPEMENTS SPORTIFS ET CITY PARKS	41 000 €	0 €	0%
Total général	166 264 €	123 095 €	74%

« **1542 – Mairies** » (645 215 € en dépenses) concerne la réalisation de travaux dans les mairies notamment le hall d'accueil de formalités à l'Hôtel de Ville (en dehors des investissements courants).

« **1034 – Budgets participatifs** » (305 136 € en dépenses) comprend les demandes d'investissements décidés en concertation avec les comités de quartiers

« **1545 – VQ Gros entretien et réparation** » (215 322 € en dépenses) il s'agit de l'enveloppe dédiée aux travaux de rénovation, de réparations courantes de tous les équipements relevant de la politique publique Vie de quartier.

« **1670 – Bases de loisirs** » (168 940 € en dépenses) concerne les travaux dans les bases de loisirs en dehors des investissements courants. Il s'agit de travaux sur la base de loisirs de Beauvoir.

« **1572 – Equipements sportifs et city parks** » (78 056 € en dépenses) à la rénovation de city parks s'est ajouté le stade de basket de Chasseigne.

« **1501 – VQ Mobilier et équipement** » (74 294 € en dépenses) concerne les acquisitions de mobilier et d'équipements participant à l'animation des quartiers.

DOMAINE ENVIRONNEMENT DE TRAVAIL

DEPENSES

Opération	Votés 2017	Consommés 2017	Consommés 2017 (%)
1543 - BATIMENTS ADMINISTRATIFS ET TECHNIQUES	723 000 €	655 516 €	91%
1524 - OT EQUIPEMENT ET MATERIEL	956 011 €	654 711 €	68%
1590 - SDSI	952 343 €	219 826 €	23%
1022 - QV EQUIPEMENT ET MATERIEL	24 744 €	6 186 €	25%
Total général	2 656 098 €	1 536 239 €	58%

RECETTES

Opération	Votés 2017	Consommés 2017	Consommés 2017 (%)
1022 - QV EQUIPEMENT ET MATERIEL	0 €	3 890 €	
1590 - SDSI	69 704 €	3 590 €	5%
AUTRES OPERATIONS	0 €	428 €	
Total général	69 704 €	7 907 €	11%

« **1543 – Bâtiments administratifs et techniques** » (655 516 € en dépenses) regroupe les crédits pour les travaux dans les locaux du personnel et les logements de concierges.

« **1524 – Outil de travail** » (654 711 € en dépenses) concerne le renouvellement en matériel et mobilier à l'usage des agents dans le cadre de leur mission

« **1590 – Schéma Directeur des Systèmes d'Informations (SDSI)** » (219 826 € en dépenses, 3 590 € en recettes) concerne le renouvellement de l'équipement en informatique (postes de travail et infrastructure du système d'information).

DOMAINE CADRE DE VIE

DEPENSES

Opération	Votés 2017	Consommés 2017	Consommés 2017 (%)
1541 - TISON	2 308 167 €	670 146 €	29%
1513 - AMENAGEMENTS DES VOIRIES, ESPACES VERTS ET PUBLICS	315 100 €	278 442 €	88%
1567 - REHABILITATION DES PARCS	101 090 €	39 990 €	40%
1517 - STATIONNEMENT SUR ESPACE PUBLIC	95 000 €	15 820 €	17%
1012 - AMENAGEMENTS DANS LES QUARTIERS	4 999 €	2 674 €	53%
Total général	2 824 356 €	1 007 073 €	36%

RECETTES

Opération	Votés 2017	Consommés 2017	Consommés 2017 (%)
1539 - PARKINGS ET CLAIN	3 977 €	2 187 €	55%
1541 - TISON	633 214 €	0 €	0%
Total général	637 191 €	2 187 €	0%

« 1541 – Tison » (670 146 € en dépenses) concerne les dépenses relatives l'aménagement des parkings et des espaces verts de Tison.

« 1513 – Aménagement des voiries, espaces verts et équipement » (278 442 € en dépenses) concerne les dépenses sur les opérations espaces verts et publics restant de la compétence de la Ville de Poitiers.

« 1567 – Réhabilitation des parcs » (39 990 € en dépenses) concerne les travaux et aménagements dans les parcs de la Ville.

« 1517 – Stationnement sur espace public » (15 820 € en dépenses) concerne les opérations portant sur le stationnement de voirie en surface.

DOMAINE COHESION SOCIALE

DEPENSES

Opération	Votés 2017	Consommés 2017	Consommés 2017 (%)
1647 - CRECHES PIGEON VOL ET COURTE ECHELLE	1 287 961 €	816 207 €	63%
1547 - CRECHES	100 000 €	83 588 €	84%
1529 - SOC SUBVENTIONS D'EQUIPEMENTS	65 000 €	64 996 €	100%
Total général	1 452 961 €	964 791 €	66%

RECETTES

Opération	Votés 2017	Consommés 2017	Consommés 2017 (%)
1647 - CRECHES PIGEON VOL ET COURTE ECHELLE	400 000 €	333 000 €	83%
Total général	400 000 €	333 000 €	83%

« 1647 – Crèches Pigeon Vole et Court'Echelle » (816 207 € en dépenses, 333 000 € en recettes) concerne la fin des travaux de rénovation débutés en 2016 dans ces deux crèches.

« 1547 – Crèches » (83 588 € en dépenses) concerne les travaux courants réalisés dans les crèches en 2017 et notamment des visiophones

« 1529 – Subventions d'équipement » (491 990 € en dépenses) concerne les subventions aux structures sociales (Pourquoi pas la Ruche, Inersud...)

DOMAINE DEVELOPPEMENT URBAIN

DEPENSES

Opération	Votés 2017	Consommés 2017	Consommés 2017 (%)
1510 - ANRU	159 383 €	150 126 €	94%
1564 - RENOVATION DE FACADES	120 000 €	111 646 €	93%
1563 - PRODUCTION LOGEMENTS NEUFS	100 460 €	95 936 €	95%
1611 - NPNRU	158 000 €	33 672 €	21%
1010 - ANRU	5 755 €	5 755 €	100%
1509 - ACTION FONCIERE	100 999 €	2 842 €	3%
Total général	644 597 €	399 977 €	62%

RECETTES

Opération	Votés 2017	Consommés 2017	Consommés 2017 (%)
1509 - ACTION FONCIERE	1 288 000 €	654 500 €	51%
1510 - ANRU	157 979 €	63 225 €	40%
1611 - NPNRU	190 400 €	0 €	0%
1010 - ANRU	13 635 €	0 €	0%
Total général	1 650 014 €	717 725 €	43%

« **1510 – ANRU** » (150 126 € en dépenses, 63 225 € en recettes) et « **1010 – ANRU** » (5 755 € en dépenses) concernent des opérations programmées avec l'Agence Nationale de Rénovation Urbaine (ANRU). Les dépenses portent sur la voirie et les espaces publics ciblés sur certains quartiers.

« **1564 – Rénovation de façades** » (111 646 € en dépenses) concerne les dépenses relatives à la rénovation des façades, afin de poursuivre la politique de mise en valeur du patrimoine du centre-ville.

« **1563 – Production logements neufs** » (95 936 € en dépenses) concerne les subventions versées aux bailleurs sociaux pour la construction de logements neufs.

« **1611 – NPNRU** » (33 672 € en dépenses) concerne les opérations de réhabilitation ou reconstitution de logements sociaux dans le cadre du renouvellement urbain du quartier des Couronneries.

« **1509 – Action foncière** » (2 842 € en dépenses, 654 500 € en recettes) concerne les acquisitions et cessions foncières effectuées en 2017. Les cessions foncières sont présentées ci-dessus dans le programme opération mais elles sont en réalité gérées hors AP/CP car ce sont des recettes qui font in fine l'objet d'une comptabilisation en section de fonctionnement.

DOMAINE AUTRE PATRIMOINE

DEPENSES

Opération	Votés 2017	Consommés 2017	Consommés 2017 (%)
1519 - SECURITE - RISQUES ET CONFORMITE DU PATRIMO	266 000 €	230 385 €	87%
1520 - AUTRE PATRIMOINE	112 800 €	34 187 €	30%
Total général	378 800 €	264 571 €	70%

RECETTES

Il n'y a pas eu de recettes sur l'exercice 2017 sur ce domaine.

« 1519 - Sécurité, risques et conformité du patrimoine » (230 385 € en dépenses) concerne diverses mises en conformités électriques, ascenseurs, et incendie.

« 1520 – Autre patrimoine » (34 187 € en dépenses) concerne les travaux réalisés dans les bâtiments affectés ni à l'administration, ni à un domaine.

2.2.2. Les autres dépenses et recettes

2.2.2.1. La reprise du résultat d'investissement (2,7 M€)

La reprise du résultat d'investissement 2016 (+ 2,7 M€) est une écriture prévue au BP qui ne donne pas lieu à des écritures comptables sur 2017, mais qui est prise en compte dans le résultat cumulé net de la section d'investissement.

2.2.2.2. Les avances remboursables (2,4 M€ en dépenses et 1,7 M€ en recettes)

Dans le cadre d'opérations d'aménagement, le Conseil municipal peut autoriser la réalisation d'avances remboursables.

Ces avances sont annuelles, c'est-à-dire que, si les fonds sont demandés le 30/06/n, ils devront être remboursés au plus tard le 30/06/n+1. Aussi, pour les opérations de longue durée et de montant important, les avances sont fractionnées au cours de l'année et versées au fil des travaux.

2.2.3. Un désendettement de 1,2 M€

2.2.3.1. Les emprunts assortis d'une ligne de trésorerie

Ces inscriptions sont neutres budgétairement car identiques en dépenses et en recettes. Elles permettent une gestion active de la dette, car en fonction des excédents de trésorerie, il est en effet possible sur certains contrats de prêt de rembourser temporairement de l'emprunt et donc de diminuer les intérêts.

Aucune écriture n'a été passée en 2017.

2.2.3.2. Les remboursements d'emprunt (10,3 M€ dont 0,5 M€ d'emprunt obligataire)

Le remboursement en capital a été de 10,3 M€ et, conformément aux exigences de la comptabilité publique, cette somme est couverte par des ressources propres, à savoir notamment par l'autofinancement, le FCTVA et la taxe d'aménagement.

2.2.3.3. Le programme d'emprunt (8,6 M€)

Le recours à l'emprunt pour le programme d'investissement réalisé en 2017 a été de 8,6 M€.

L'encours de dette diminue car le remboursement en capital est supérieur au programme d'emprunt. Il est au 31 décembre 2017 à 89,5 M€, conforme aux objectifs fixés dans le rapport du budget primitif (90 M€).

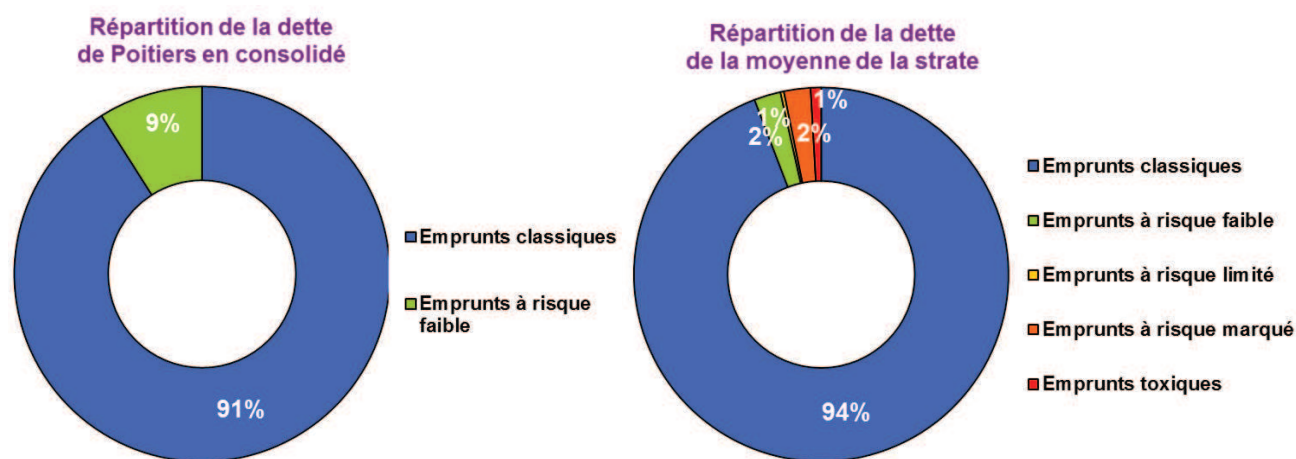
2.2.3.4. Les cautions

Il s'agit des cautions encaissées et reversées par la Ville auprès des locataires. En 2017, ces montants sont marginaux, 200 € en dépenses et 400 € en recettes.

2.2.3.5 La dette de la Ville de Poitiers au 31 décembre 2017

Répartition de la dette selon le degré de risque

L'encours de dette de Poitiers est composé exclusivement d'emprunts classiques (91 %) ou à risque faible (9 %). Les emprunts de la Ville de Poitiers sont classés dans les catégories A1 (91 %) et B1 (9 %) de la charte de bonne conduite.

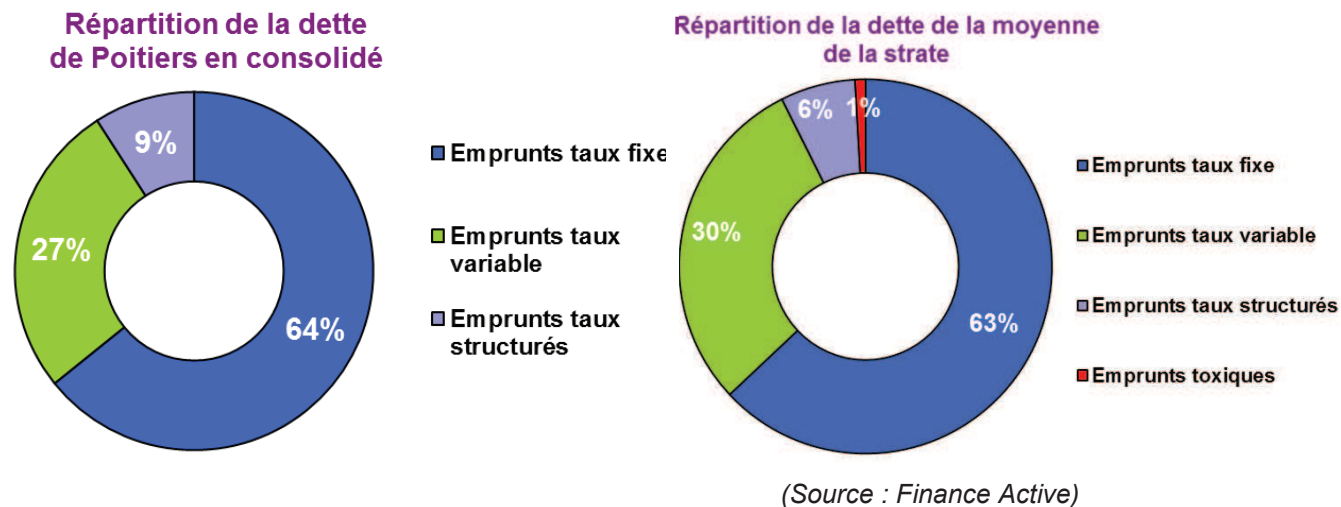


(Source : Finance Active)

Dans l'encours de dette de Poitiers, il n'y a aucun prêt toxique, ou même à risque marqué.

Répartition de la dette selon le type de taux

Les emprunts à taux fixes composent plus de 60 % de l'encours de dette de la Ville de Poitiers.

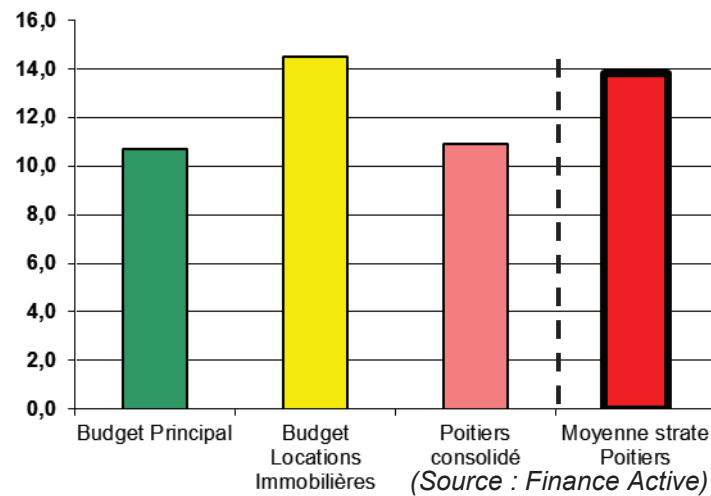


La dette de Poitiers sur l'ensemble des budgets est à 64 % à taux fixes, 27 % à taux variables et 9 % à taux structurés (sans aucun emprunt toxique). La répartition de la Ville de Poitiers est similaire à la moyenne de la strate à la différence notable qu'il n'y a pas de produits toxiques à Poitiers.

La répartition de l'encours de dette de Poitiers permet de se protéger contre une éventuelle hausse des taux dans le futur, tout en profitant de la faiblesse des taux variables comme actuellement.

Durée de vie résiduelle moyenne

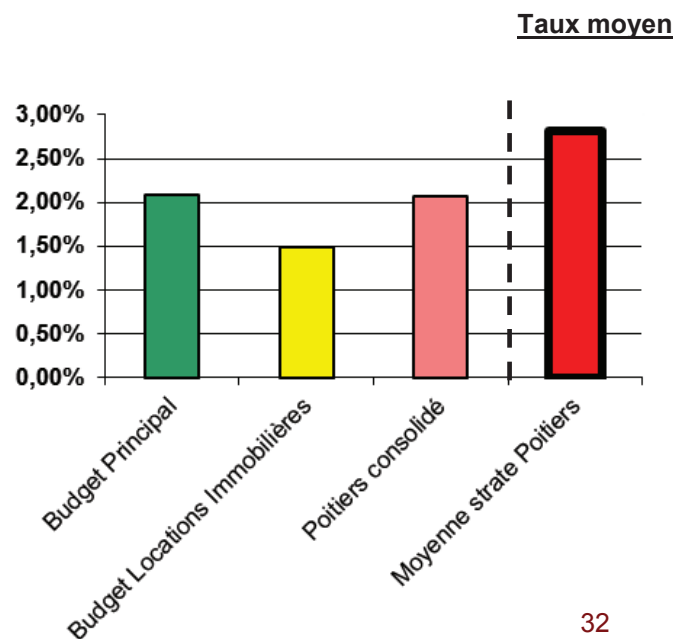
La durée résiduelle est la durée restant avant l'extinction totale d'un emprunt. La durée de vie résiduelle moyenne mesure la vitesse d'extinction de la dette. Plus cette durée est faible plus la dette s'éteint rapidement.



La durée de vie résiduelle moyenne est inférieure à Poitiers par rapport à la moyenne de la strate (10,9 ans contre 13,8 ans).

Mesure de la performance de la dette de Poitiers

L'analyse de la performance de la dette se fait via l'utilisation du taux moyen.



(Source : Finance Active)

Au 31 décembre 2017, le taux moyen de la dette de Poitiers était de 2,07 % contre 2,69 % pour la moyenne de la strate (au 31/12/2017). Cet écart de 0,75 point s'explique par la faiblesse actuelle des taux variables et par le fait que Poitiers n'a pas de prêts toxiques.

De plus, depuis plusieurs années les nouveaux emprunts contractés par la Ville de Poitiers ont des niveaux de taux inférieurs aux taux moyen ce qui améliore celui-ci.

Evolution Taux moyen entre 2016 et 2017 de Poitiers

Le taux moyen baisse de 2,20 % à 2,07 % entre 2016 et 2017, les nouveaux prêts intégrant l'encours de dette ayant un taux plus faible que le taux moyen.

Consultation bancaire

Chaque année, la Ville de Poitiers réalise une consultation bancaire afin de contractualiser des emprunts, à due concurrence des besoins inscrits dans les budgets (4,4 M€ au BP 2017). En 2017, le recours à l'emprunt n'a été effectué que sur le budget Principal.

Les prêts négociés au cours de l'année 2017 sont récapitulés dans le tableau ci-dessous :

Budget	Montant	Prêteur	Phase de mobilisation	Durée	Taux	Marges bancaires
Principal	2 200 000 €	Crédit Mutuel	5 mois	15	1,15%	0,40%
	2 200 000 €	Banque Postale	6 mois	15	Euribor + 0,28 %	0,28%
	4 400 000 €			15		0,34%

L'ensemble des prêts figurant dans le tableau ont été contractés en 2017 mais n'ont pas été tirés. En effet, les prêts sont mobilisés au plus près des besoins de trésorerie afin de minimiser les frais financiers.

Concernant la consultation bancaire 2017, les prêts ont été contractés pour 50 % à taux fixe et 50 % à taux variable.

La durée moyenne des prêts contractés en 2017 est de 15 ans. La marge moyenne perçue par les établissements bancaires est de 0,34 %. En 2016 (dernière année connue), la moyenne nationale était de 0,80 % (source Finance Active).

En synthèse :

- **L'épargne brute au CA est de 15,6 M€.**
- **Au 31 décembre 2017, l'encours de dette pour le budget principal est de 89,5 M€ contre 90,7 M€ un an plus tôt.**
- **Ainsi, la capacité dynamique de désendettement, qui résulte du rapport entre l'encours de dette et l'épargne brute, est de 5,8 années.**
- **Toutefois, pour comparer avec le compte administratif 2016, il convient de déduire de l'épargne brute l'attribution de compensation désormais payée en dépenses d'investissement, soit 4,2 M€**
- **Ainsi, la capacité dynamique de désendettement à périmètre constant est de 7,8 années.**

PRESENTATION PAR DOMAINE D'INTERVENTION

PRESENTATION PAR DOMAINE D'INTERVENTION

Il vous est proposé une présentation de la section de fonctionnement et de la section d'investissement par domaine d'intervention (politique publique), basé :

- Sur les domaines définis dans la Programmation Pluriannuelle d'Investissement pour l'investissement
- Sur les codes fonctionnels et les codes services pour le fonctionnement.

L'objectif est, pour un même domaine d'intervention, de présenter l'ensemble des crédits, tant en fonctionnement qu'en investissement, en recettes et en dépenses et ce, quelle que soit la nature de la dépense ou de la recette.

A NOTER :

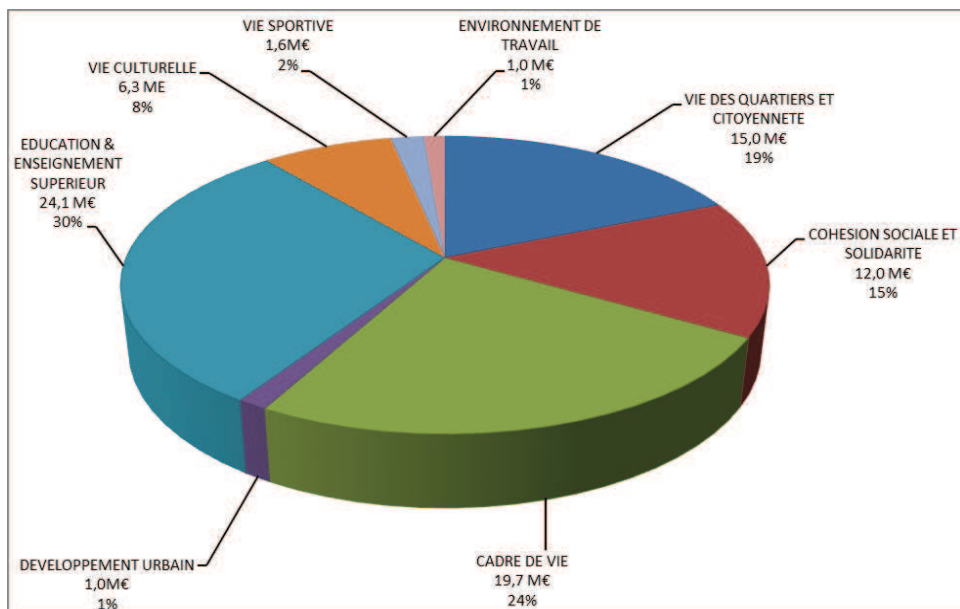
Tout le budget ne peut pas être ventilé ; certaines dépenses ou recettes, inscrites « pour ordre » ne peuvent être réparties. Ces montants sont donc identifiés comme « **non ventilables** » (ou « **crédits non affectés** »).

Enfin, **certaines dépenses et recettes de fonctionnement sont regroupées** sur des imputations générales, car elles concernent l'ensemble de la collectivité, et sont à répartir entre les domaines. **Pour ce faire, des clés de répartition ont été utilisées.**

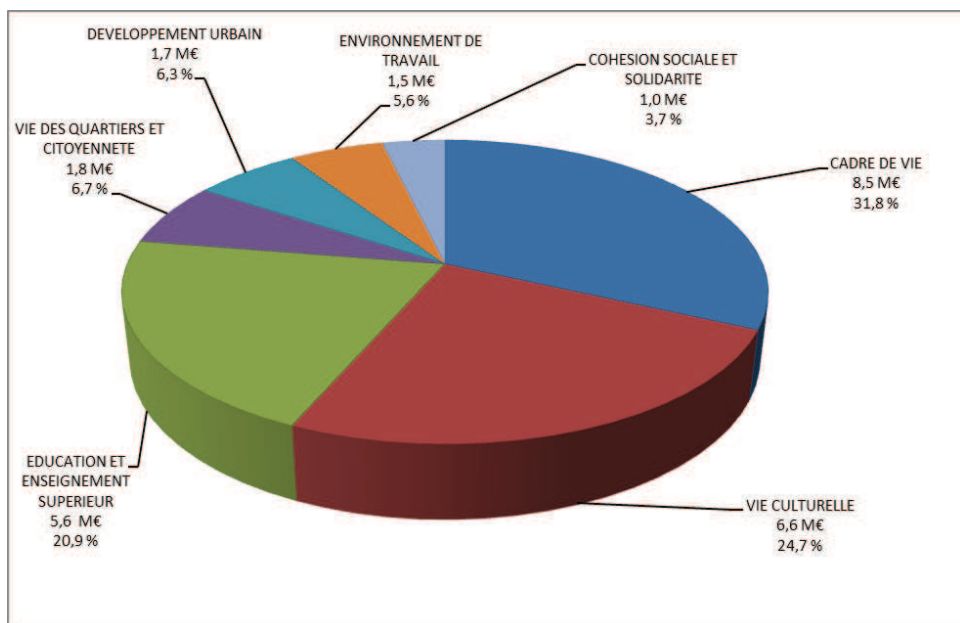
Il s'agit des dépenses de masse salariale non ventilables ainsi que des dépenses d'administration générale et des achats centralisés pour le compte de Grand Poitiers et du CCAS.

➤ D'où un budget ventilable :

- **En fonctionnement** : de **80 680 696 € en dépenses** (représentant 71,22 % du budget total) **et 28 266 883 € en recettes** (représentant 22,62 % du budget total).
- **En investissement** : de **26 755 026 € en dépenses** (représentant 61,6 % du budget total) **et 12 068 939 € en recettes** (représentant 34 % du budget total).



FONCTIONNEMENT 2017			
Charge nette par domaine	Dépenses	Recettes	Dépenses nettes
Education et Enseignement supérieur	24 120 807	2 741 103	21 379 704
Cadre de vie - Espace public	19 709 401	13 470 307	6 239 094
Vie de quartier et Citoyenneté	14 945 840	4 514 134	10 431 706
Cohésion sociale et solidarité	11 941 409	6 170 991	5 770 418
Vie culturelle	6 331 670	617 256	5 714 414
Vie sportive	1 580 637	180 745	1 399 892
Environnement de travail	1 007 069	234 872	772 197
Développement urbain	1 043 863	337 475	706 388
Crédits non affectés	32 597 116	96 681 302	-64 084 186
TOTAL BUDGET	113 277 812	124 948 185	-11 670 373



INVESTISSEMENT 2017			
Charge nette par domaine	Dépenses	Recettes	Dépenses nettes
Cadre de vie - Espace public	8 465 623	8 346 698	118 925
Vie culturelle	6 655 915	980 820	5 675 095
Education et Enseignement supérieur	5 596 587	443 999	5 152 588
Vie de quartier et Citoyenneté	1 853 076	123 095	1 729 981
Développement urbain	1 657 364	1 833 420	-176 056
Environnement de travail	1 549 134	7 907	1 541 227
Cohésion sociale et solidarité	977 327	333 000	644 327
Vie sportive	0	0	0
Crédits non affectés	16 685 544	23 441 698	-6 756 154
TOTAL BUDGET	43 440 570	35 510 637	2 135 913

A. Education & Enseignement supérieur : 26,5 M€ en dépenses nette totale (investissement -avec reports- et fonctionnement)

Ce domaine a pour objectif d'assurer une offre éducative de qualité, pour tous, à tous les âges et dans tous les domaines. Ce domaine est porté, à titre principal, par les directions Education et Egalité des chances, et par la Restauration collective.

EDUCATION & ENSEIGNEMENT SUPERIEUR	Dépenses	Recettes	NET
	29 717 394	3 185 102	26 532 292
Fonctionnement	24 120 807	2 741 103	21 379 704
Investissement	5 596 587	443 999	5 152 588

1. FONCTIONNEMENT : 21,3 M€ en dépenses nettes

EDUCATION :

Les ressources humaines représentent le premier poste de dépenses (73,83 %), qui est essentiellement porté, en fonctionnement, par les directions de l'Education et de l'Egalité des chances, et de la Restauration municipale.

Enseignement des écoles maternelles et élémentaires : l'année 2017 a été marquée par les éléments suivants :

- Une stabilisation des effectifs par rapport à l'année précédente (6 315 élèves à la rentrée 2017 contre 6 340 à la rentrée 2016), se traduisant par ailleurs par une baisse des effectifs en maternelle (2 fermetures de classes) mais néanmoins compensée par 5 ouvertures de classes en élémentaire, dont 3 en quartiers prioritaires.
- La poursuite de l'expérimentation des Environnements Numériques de Travail (ENT), en lien désormais avec le Projet Territoire Numérique Innovant.
- La poursuite de la mise en œuvre des projets éducatifs sur les temps périscolaires. En 2017, le Projet Educatif Global (PEG) de la Ville a été réaffirmé, avec notamment, l'adoption d'un nouvel axe fondamental, autour de l'apprentissage et l'expérience de la vie citoyenne. Suite au bilan-évaluation réalisé, le Projet Educatif De Territoire (PEDT) a été renouvelé en septembre, pour 3 nouvelles années. Un nouveau Contrat Enfance a également été négocié avec la CAF de la Vienne.

RESTAURATION COLLECTIVE :

Sur 2017, les cuisines centrales ont produit 1 109 973 repas par an, avec la répartition suivante :

- 745 406 pour les écoles et 52 104 pour les centres de loisirs (pour un total de 797 510 repas, en hausse de 3,10 %).

- 244 553 pour le Centre Communal d'action Sociale (repas pour les crèches, les foyers, les repas portés), en hausse de 19,6 % en raison du fonctionnement en année pleine du nouvel Etablissement d'Hébergement pour Personnes âgées dépendantes Marguerite Le Tillier.
- 67 910 pour les restaurants administratifs (en baisse de 6 %).

En 2017, la Restauration Collective a servi environ 35 % de repas scolaires élaborés à partir de denrées alimentaires durables «Biologiques » ou locales (circuits Courts).

Le coût unitaire des repas s'est élevé à 8,93 €, en prenant en compte la totalité des dépenses (ressources humaines, denrées, fluides, etc.).

Les actions concernant le gaspillage alimentaire ont été poursuivies.

ENSEIGNEMENT SUPERIEUR :

Le budget comprend les subventions versées à L'Ecole Européenne Supérieure de l'Image (EESI), soit 850 658 €, et à l'Ecole Supérieure de Commerce et de Management (ESCEM) pour 310 000 €.

2. INVESTISSEMENT : 5,1 M€ en dépenses nettes.

Les crédits de paiement ouverts initialement au BP 2017 (BP ventilé, avec reports) étaient de 6,0 M€, en dépenses, et 0,5 M€ en recettes.

Le consommé 2017 est de 5,6 M€ en dépenses, et 0,5 M€ en recettes.

En 2017, les investissements réalisés ont concerné à titre principal les opérations suivantes :

Sur l'AP « 2014 - Programme dans les écoles » :

- Des interventions dans les écoles prioritaires : travaux, réhabilitation de plusieurs groupes scolaires considérés comme prioritaires : M. Pagnol-Pérochon, A. Daudet, Ch. Perrault, G. Brassens, Andersen, et l'étude de programmation de Montmidi maternelle
- Ecole P. Néruda : travaux de réhabilitation et d'extension
- Des travaux de gros entretien et réparations
- L'achat de mobilier et d'équipements nécessaires aux différentes écoles
- Un programme transversal de rénovation des toitures.
-

Sur l'AP « 2014 - Environnement numérique de travail » : l'acquisition d'équipements pour les outils numériques.

B. Cadre de vie : 6,3 M€ en dépenses nette totale (investissement -avec reports- et fonctionnement)

Ce domaine a pour objectif de faciliter et améliorer le cadre de vie des habitants au quotidien, au travers des aménagements, de l'entretien, des conditions d'utilisation, de la sécurité, de l'accessibilité, de la fonctionnalité et de l'esthétique du domaine public. Il est porté par plusieurs directions.

	Dépenses	Recettes	NET
CADRE DE VIE - ESPACE PUBLIC	28 175 024	21 817 005	6 358 019
Fonctionnement	19 709 401	13 470 307	6 239 094
Investissement	8 465 623	8 346 698	118 925

Ce domaine est fortement impacté par le transfert de compétences de la voirie et de l'éclairage public vers Grand Poitiers, depuis le 1^{er} juillet 2016. Cependant, bien que ces compétences soient transférées à Grand Poitiers, la Ville de Poitiers a continué à assumer les dépenses et encaisser les recettes, jusqu'au 31/12/2017. Dans le cadre d'une convention de prestations de services, Grand Poitiers a remboursé à la Ville les dépenses nettes prises en charge.

1. FONCTIONNEMENT : 6,2 M€ en dépenses nettes

Les dépenses de ressources humaines représentent 80,0 % des dépenses de fonctionnement du domaine.

Les espaces verts urbains :

Ce secteur est concerné par le transfert de compétence de la voirie à Grand Poitiers, incluant l'entretien des accotements de voirie végétalisés et des arbres d'alignement. Néanmoins, la direction des Espaces verts a continué à assurer directement cet entretien dont le coût a été refacturé à Grand Poitiers. En revanche, le transfert a été immédiat pour ce qui concerne les équipements sportifs (entretien des stades).

Le budget de la direction Espaces verts permet :

- l'entretien et l'embellissement, voire la sécurisation, de l'ensemble des espaces verts communaux, y compris les cimetières (domaine « Cadre de vie », pour un montant de 370 K€)
- l'entretien du poney-club, du zoo, et des installations de loisirs des Bois de St Pierre (cf domaine « Vie des quartiers et citoyenneté »)
- la participation à la connaissance et à la préservation des milieux naturels et à la biodiversité par l'octroi de subventions aux associations à vocation de protection de l'environnement (Centre Permanent d'Initiatives pour l'Environnement, pour des actions en direction des écoles et de la population ; 20 K€).

La préservation des milieux naturels : la Ville participe à la connaissance et à la préservation des milieux naturels et à la biodiversité sur son territoire au travers de l'adhésion au Syndicat de rivières Clain aval, et par l'octroi de subventions aux associations à vocation de protection de l'environnement. Cette compétence, gérée par la direction Hygiène publique – Qualité environnementale, sera transférée à Grand Poitiers en 2018, dans le cadre de la compétence GEMAPI.

En 2017, la Ville a poursuivi la démarche Cit'ergie®, label destiné aux collectivités (communes et intercommunalités) qui souhaitent contribuer activement à améliorer leur politique énergie durable en cohérence avec des objectifs climatiques. Cette démarche est financée à 50 % par l'Agence de l'Environnement et de la Maîtrise de l'Energie (ADEME).
48 K€ ont été versés en 2017.

Hygiène et santé publiques : La Ville a continué à mener plusieurs actions ou subventionner plusieurs associations (pour un montant total de 1 645 K€), dans le cadre d'actions diverses telles que :

- la prise en compte de la place de l'animal en ville : propreté canine, capture des animaux errants, accompagnement des associations tournées vers l'animal en ville
- l'hygiène publique avec la lutte contre les nuisibles (rongeurs, insectes ...) ou contre certaines nuisances (pigeons ...)
- la lutte contre l'habitat indigne, qui reste une priorité,
- au titre de la protection des biens et des personnes, avec la réalisation du Plan Communal de Sauvegarde et l'approfondissement de la connaissance de terrains sur les risques naturels, ou la maintenance d'un réseau de défibrillateurs dans les équipements publics municipaux et communautaires
- la protection de la population contre les maladies transmissibles avec les séances de vaccination des élèves scolarisés sur Poitiers, du personnel de la Ville et de Grand Poitiers, ainsi que du grand public.

Voiries communales et places : une grande partie du budget voirie et équipements annexes de voirie est passée à Grand Poitiers, pour un montant de 311 K€. Reste cependant à la Ville de Poitiers : la maintenance des fontaines (40 K€), une partie des fournitures de voirie, pour, notamment, les réparations des places non circulées de Cœur d'agglomération (40 K€), ainsi que les illuminations (204 K€).

Eclairage public : Cette compétence est transférée à Grand Poitiers (à l'exception des illuminations) pour un montant de 641 K€. Néanmoins, l'objectif d'améliorer la qualité de l'éclairage, tout en s'inscrivant dans une logique de développement responsable, a conduit la Ville à lancer un marché de partenariat public/privé pour la rénovation et la maintenance de l'éclairage public dans les quartiers des Couronneries, de Beaulieu et de la Sapinière, qui est repris par Grand Poitiers depuis le 01/01/2018.

A noter : suite au transfert de compétence voirie à Grand Poitiers, les dépenses de fluides liées à l'éclairage public sont remboursées par Grand Poitiers.

Chauffage urbain : Transfert de la compétence « réseaux de chaleur » à Grand Poitiers, sur le nouveau Budget Annexe « Réseau de chauffage de Grand Poitiers ».

La délégation de service public concernant le chauffage urbain, renouvelée en 2014 pour 15 ans au bénéfice de DALKIA, prévoit le versement d'une redevance pour occupation, par le réseau, du domaine public de la Ville.

Le stationnement sur voirie : La politique de stationnement sur voirie en centre-ville de Poitiers vise d'une part, pour le stationnement des chalands, visiteurs, usagers des services, à optimiser l'utilisation des places de stationnement disponibles en assurant la plus grande rotation possible, et d'autre part

pour le stationnement des résidents, à faciliter leur stationnement à la journée via une formule d'abonnement. L'offre de stationnement sur voirie et sur parkings aériens représente environ 2 600 places payantes réparties en quatre zones de tarifications. Les recettes de stationnement découlant des horodateurs se sont élevées à 568 K€, avec le passage à la tarification au ¼ d'heure, et la réinstauration de la gratuité entre 12 H 00 et 14 H 00.

2. INVESTISSEMENT : 0,1 M€ en dépenses nettes totales

Ce domaine fait l'objet en 2017 de profonds changements, car il recouvrait une grande partie des dépenses d'investissement de la compétence voirie et éclairage public, transférée à Grand Poitiers à partir du 1^{er} juillet 2016.

Les crédits de paiement ouverts initialement au BP 2017 (BP ventilé, avec reports) étaient de 12,4 M€, en dépenses, et 1,0 M€ en recettes.

Le consommé 2017 est de 8,5 M€ en dépenses, et 8,4 M€ en recettes.

En 2017, les investissements réalisés ont concerné à titre principal les opérations suivantes :

Sur l'AP « 2015 – Entretien et embellissement de la Ville » : les crédits qui financent des actions d'entretien et/ou d'embellissement des espaces publics, notamment :

- aménagement des voiries, des espaces verts et équipements
- réhabilitation des parcs
- stationnement sur espace.

Sur l'AP « 2015 – Cadre de vie » : des crédits destinés à améliorer le cadre de vie des poitevins, notamment, l'opération Tison.

C. Vie de quartier et citoyenneté : 12,1 M€ en dépense nette totale (investissement -avec reports- et fonctionnement)

Ce domaine a pour objectif de développer l'offre de services de proximité et le sentiment d'appartenance à un quartier pour ses habitants. Ce domaine est porté à titre principal par la direction Jeunesse – Maisons de quartiers et Vie étudiante.

	Dépenses	Recettes	NET
VIE DES QUARTIERS ET CITOYENNETE	16 798 916	4 637 229	12 161 687
Fonctionnement	14 945 840	4 514 134	10 431 706
Investissement	1 853 076	123 095	1 729 981

1. FONCTIONNEMENT : 10,4 M€ en dépenses nettes

Les ressources humaines représentent 29,53 % des dépenses de fonctionnement du domaine, qui est essentiellement constitué, en fonctionnement, par les dépenses liées aux actions en faveur de la Jeunesse et des Maisons de quartiers (10 M€), ainsi que de l'ensemble des actions faites au bénéfice des citoyens dans les quartiers (4 M€).

LES MAISONS DE QUARTIER :

Elles sont au nombre de 10.

Ces équipements de quartier œuvrent au développement de la citoyenneté, à la consolidation du lien social, assurent la coordination éducative territoriale, gèrent une offre de services en direction des habitants dans de multiples domaines : la solidarité, l'action sociale et la santé, la médiation, la diffusion et le soutien à la création culturelle, le soutien à la parentalité, l'action éducative en direction des enfants, et des jeunes Elles sont par ailleurs maintenant plus nombreuses à intervenir sur les temps d'accueil périscolaires (cf infra).

La collectivité entretient des relations permanentes avec les maisons de quartier associatives de sorte à inscrire leurs actions dans une dynamique de développement correspondant aux besoins de la population et à rechercher autant que possible la mutualisation et la rationalisation des moyens qui leur sont affectés. Les engagements respectifs sont inscrits dans des Conventions Pluriannuelles d'Objectifs (CPO).

Par ailleurs, dans un objectif de clarification, de simplification, et de responsabilisation des Maisons de quartier, l'ensemble des subventions récurrentes octroyées par plusieurs directions ont été regroupées en 2017, permettant ainsi de condenser les lignes de financement.

Désormais, les crédits des Maisons de quartier se décomposent en 2 grandes lignes :

- 1 ligne correspondant au Contrat Enfance Jeunesse, bâtie en prenant acte de la contractualisation avec la CAF et des activités périscolaires gérées par 3 Maisons de quartier (2,0 K€)
- 1 ligne correspondant aux subventions globales de fonctionnement (5,0 M€) dans le cadre des CPO.

Les recettes proviennent en totalité du Contrat Enfance Jeunesse (CEJ).

Nota : le Contrat Enfance Jeunesse lie la Ville et la Caisse d'Allocations Familiales (CAF). Il permet le cofinancement des fonctions d'accueil de l'enfance et de la jeunesse, tant en interne que par le biais du secteur associatif.

LES CENTRES DE RESSOURCES DE LA VILLE :

La Ville gère deux centres de ressources. Le Centre de Ressources Maternel de Beauvoir qui est dédié à l'éveil sensoriel des jeunes enfants (0 à 7 ans), et le Centre de Ressources des Bois de Saint Pierre, qui se consacre aux sports de plein air, à l'éducation environnementale et à l'organisation d'un accueil de loisirs pendant les vacances de Printemps et d'été.

Le budget affecté s'est élevé à 50 K€ en 2017 pour la partie gestion.

AUTRES ACTIONS POUR LA JEUNESSE :

L'animation jeunesse : Il s'agit du versement de subventions aux associations telles que Poitiers Jeunes, le Centre Régional d'Information Jeunesse, Radio Pulsar, les associations de jeunes, d'étudiants et du fonctionnement du Conseil Communal des Jeunes.

Budget affecté : 546 K€ en 2017.

2. INVESTISSEMENT : 1,7 M€ en dépenses nettes totales

Les crédits de paiement ouverts initialement au BP 2017 (BP ventilé, avec reports) étaient de 2,5 M€, en dépenses, et 0,2 M€ en recettes.

Le consommé 2017 est de 1,8 M€ en dépenses, et 0,1 M€ en recettes.

En 2017, les investissements réalisés ont concerné à titre principal les opérations suivantes :

Sur l'AP « 2015 – Vie de quartiers » :

- Gros entretien et réparations
- Mairies
- Mobilier et équipements
- Bases de loisirs
- Vidéo-protection
- Equipements sportifs et City parcs
- Entretien du patrimoine
- Maison du Peuple
- Subventions d'équipement

Sur l'AP « 2014 – Budgets participatifs » : les opérations décidées par les conseils de quartier dans le cadre des budgets participatifs.

Sur l'AP « 2011 – Centre d'animation de Beaulieu » le versement du solde de l'opération.

Sur l'AP « 2015 – Sécurité – Risques – Mises en conformité » : le financement d'opérations diverses (alarmes, extincteurs, ascenseurs, désamiantage, sécurisation des accès toitures ...)

Sur l'AP « 2015 – Autre patrimoine » : des travaux réalisés dans des bâtiments qui ne sont pas affectés à l'administration ou à un des autres domaines.

D. Cohésion sociale et solidarité : 6,4 M€ en dépenses nette totale (investissement -avec reports- et fonctionnement)

Ce domaine rassemble les actions mises en œuvre pour organiser les conditions permettant d'assurer la cohésion sociale et la solidarité. Il est financé par la Ville mais porté quasi intégralement par le Centre Communal d'Action Sociale (CCAS).

	Dépenses	Recettes	NET
COHESION SOCIALE ET SOLIDARITE	12 918 736	6 503 991	6 414 745
Fonctionnement	11 941 409	6 170 991	5 770 418
Investissement	977 327	333 000	644 327

1. FONCTIONNEMENT : 5,7 M€ en dépenses nettes

Pour la Ville, le poste Ressources humaines est nul, les dépenses étant supportées par le CCAS.

La Ville alloue un budget global au CCAS et finance sur une ligne « Affaires Sociales Santé » plusieurs actions : subventions, postes spécifiques (cf infra).

CCAS : Le financement d'équilibre du CCAS a été augmenté. Malgré un contexte socio-économique difficile, la volonté exprimée par le Conseil d'Administration du CCAS est de maintenir la qualité du service rendu à la population, d'autant que cette institution joue un rôle prépondérant dans les réponses de proximité apportées à des publics fragilisés et confrontés aux difficultés du quotidien.

La subvention d'équilibre versée au CCAS, augmentée de 2,0 %, s'est élevée à 8,6 M€.

LES REALISATIONS 2017 DU CCAS

Projet transversal

Devant les tensions budgétaires et financières rencontrées en 2016, le CCAS a déployé sur l'ensemble des services et activités un plan d'optimisation budgétaire qui s'articule sur deux axes principaux :

- la lutte contre l'absentéisme
- la relance de l'activité pour le service PAPH (Personnes Agées - Personnes Handicapées)

Les effets sur l'absentéisme ont été positifs puisque le taux est passé de 11,57 % à 11,41 % au global et surtout a fortement diminué au service petite enfance (12,29 % en 2016 à 11 % en 2017).

Le niveau de l'activité au PAPH a diminué de façon moins marquée que les années antérieures. Un plan de communication ambitieux a d'ailleurs été déployé sur le service d'aide à domicile.

Direction action sociale santé

Développement des actions de prévention et de promotion de la santé : les actions prévues ont pu être mises en œuvre :

- l'organisation du forum santé en octobre 2017
- le co-pilotage du Contrat Local de Santé Mentale avec le Centre hospitalier Laborit
- une plus grande communication auprès du public des actions organisées telles que les permanences santé dans les quartiers ou l'organisation avec l'UNAFAM de la semaine de sensibilisation à la santé mentale
- un diagnostic santé sur la Ville de Poitiers présentant un focus sur les quartiers prioritaires et préalable au renouvellement du Contrat Local de Santé en 2018.

Développement des actions collectives et accompagnement individuel envers les bénéficiaires du RSA : Le Pôle accompagnement social a travaillé au développement d'actions collectives telles que : « Ensemble c'est mieux, Le passeport social numérique et Regard sur l'art ».

Direction petite enfance

Réhabilitation des crèches collectives Pigeon Vole et Court'Echelle : Les travaux de réhabilitation se sont terminés en fin d'année 2017 après une fermeture de l'été à décembre. Le remplacement des enfants et la réinstallation ont été gérés de façon efficace pour une réouverture dès janvier 2018.

Réorganisation des crèches « Ile aux Enfants » et « Il était une fois » en une seule structure d'accueil du jeune enfant : la fusion des 2 crèches a été mise en place autour d'une nouvelle organisation d'accueil des enfants et de 2 projets qui vont se déployer en 2018 : la labellisation de crèche « A vocation d'insertion professionnelle » et un projet culturel attractif.

Direction personnes âgées personnes handicapées

EHPAD Marguerite Le Tillier et René Crozet :

L'acquisition du matériel bucco-dentaire a été faite. Le recrutement d'un dentiste doit être réalisé en 2018. Un premier chariot SNOEZOLEN a pu être mis en place afin de tester l'équipement auprès des usagers avant l'achat d'un autre chariot et l'aménagement d'un espace dédié.

Réaménagement de la salle de restaurant de la résidence Marie Noël : Afin de rendre l'établissement plus attractif, la salle de restaurant a commencé à être réaménagée par l'achat de mobilier. Ce projet se poursuit en 2018.

Contrats Pluriannuels d'Objectifs et de Moyens (CPOM) pour le SSIAD et les EHPAD : La réforme budgétaire des établissements sociaux et médico-sociaux oblige à une nouvelle contractualisation avec les tutelles pour les années à venir. Ainsi, une négociation avec les financeurs a été menée pour les EHPAD avec un report de signature du CPOM compte tenu de la perte financière que la réforme génère. Le CPOM du SSIAD doit être discuté courant 2018.

Etude sur le service d'aide à domicile : L'étude a été réalisée en 2016 et la phase de mise en œuvre a débuté au 1^{er} janvier avec la mise en place d'un numéro téléphonique unique pour l'ensemble des prestations proposées aux personnes âgées et personnes handicapées par le CCAS de Poitiers. Un plan

de communication offensif a été lancé durant l'année afin de faire la promotion de ce service dans le but de limiter la baisse d'activité et ainsi contenir le coût de cette politique menée par le CCAS.

La vente de repas au CCAS est présentée pour un prévisionnel de 982 K€. Ces repas sont confectionnés par la cuisine centrale de la Ville, tant pour les crèches que pour les personnes âgées (voir § Restauration collective dans le domaine Education).

Il est rappelé que les produits issus de l'agriculture biologique sont progressivement proposés dans la composition des repas destinés aux crèches, sans incidence sur la tarification. Les recommandations nutritionnelles rendues obligatoires par décret du 31 janvier 2012 pour les crèches et les personnes âgées sont d'ores et déjà intégrées dans les repas fournis et ne génèrent pas de surcoûts, car la Ville applique ces recommandations depuis plusieurs années.

Les subventions : Il s'agit de la contribution de la Ville aux actions de solidarité menées en proximité dans les quartiers, comme les épiceries solidaires et un soutien aux antennes locales des structures nationales (Banque alimentaire, Secours Catholique etc.), ainsi qu'aux associations œuvrant dans le champ du handicap, de la lutte contre les discriminations, ou de l'insertion professionnelle.

2. INVESTISSEMENT : 0,7 M€ en dépenses nettes totales.

Les crédits de paiement ouverts initialement au BP 2017 (BP ventilé, avec reports) étaient de 1,4 M€, en dépenses, et 0,4 M€ en recettes.

Le consommé 2017 est de 1,0 M€ en dépenses, et 0,3 M€ en recettes.

En 2017, les investissements réalisés ont concerné à titre principal les opérations suivantes :

Sur l'AP « 2015 - Equipements dédiés à l'action sociale » :

- La rénovation des crèches Pigeon Vole et Court'Echelle
- La réalisation de travaux de gros entretien dans les crèches
- Le versement de subventions d'équipements aux structures sociales (Pourquoi pas la Ruche, Inersud...).

E. Vie culturelle : 11,4 M€ en dépenses nette totale (investissement -avec reports- et fonctionnement)

Ce domaine a pour objectif de promouvoir et développer les établissements culturels et les actions permettant à tous, et partout, d'accéder à la culture. Ce domaine est porté, à titre principal, par la direction Culture - Patrimoine.

	Dépenses	Recettes	NET
VIE CULTURELLE	12 987 585	1 598 076	11 389 509
Fonctionnement	6 331 670	617 256	5 714 414
Investissement	6 655 915	980 820	5 675 095

Ce domaine a été fortement touché par les transferts de compétences vers Grand Poitiers, qui ont concerné :

- **Le TAP**
- **L'Espace Mendès-France**
- **L'Ecole des Beaux-Arts** (dans sa mission traditionnelle d'école d'arts plastiques à destination des amateurs : cours, stages, ateliers ...)
- **La Médiathèque**, pour l'intégralité de son activité,
- **Le Conservatoire à Rayonnement Régional**, pour l'intégralité de son activité.

A noter cependant, qu'en application du pacte signé par la Ville de Poitiers et le Ministère de la Culture et de la Communication, le 13 avril 2015, la Ville et l'Etat se sont engagés respectivement à maintenir leurs financements en faveur de la culture, de 2015 à 2017.

Aussi, les financements de la Ville (et de Grand Poitiers) en faveur de la création et de la diffusion artistique, de l'enseignement et de la formation artistique, du livre et de la lecture publique, des industries culturelles, de l'éducation artistique et culturelle, et du patrimoine muséal, sont maintenus à budget constant.

1. FONCTIONNEMENT : 5,7 M€ en dépenses nettes

La masse salariale des établissements municipaux représente le premier poste de dépense du budget de ce domaine (53,80 %) qui est essentiellement porté, en fonctionnement, par la direction Culture - Patrimoine.

Le budget alloué à la vie culturelle ne concerne plus, depuis le 1^{er} janvier 2017, que 3 directions :

- La Direction de la Coordination Culture-Patrimoine,
- Le Musée
- Les Beaux-Arts, école d'arts plastique uniquement pour le Miroir,

La Direction de la Coordination Culture-Patrimoine

Le budget est réparti entre 2 grandes enveloppes :

- **Le fonctionnement courant** pour mener à bien les actions culturelles (fête de la musique, résidences artistiques, polychromies, ...) gérées directement par les services de la Ville, en intégrant également le soutien aux établissements municipaux

Nota : pour le **Quartier du Palais** : après la sélection du programmiste intervenue fin 2016, le projet est entré dans une phase plus opérationnelle en 2017, avec l'étude de programmation, qui se poursuivra en 2018.

L'essentiel du budget de l'opération est donc prévu en investissement, mais des crédits ont été inscrits en fonctionnement permettant de commencer à préfigurer le projet et le faire vivre auprès des habitants (expositions, mises en lumière, spectacles, actions culturelles ...).

- **Les subventions** :

- aux associations : soutien aux actions culturelles dans les Maisons de quartier, aux compagnies, aux orchestres, à la création artistique et aux pratiques amateurs (1 470 K€ versés en 2017)

- aux équipements structurants : Confort Moderne (391 K€ versés en 2017).

Les Musées :

Le Musée Sainte Croix est entré concrètement, en 2017, dans le projet de création des réserves muséales et du chantier des collections, qui va mobiliser l'équipe et les espaces jusqu'en 2019. Un programme d'expositions au service de l'attractivité et du rayonnement du Musée s'est poursuivi en 2017. Les actions culturelles et éducatives sont menées en parallèle ou s'inscrivent dans le cadre d'événements nationaux (Nuit des musées, Journées du patrimoine ...).

Le budget 2017 s'est élevé à 94 K€ pour le fonctionnement du Musée et 51 K€ pour le Chantier des collections, dont 31 K€ d'honoraires.

Les Beaux-arts – Miroir :

L'activité de diffusion artistique d'exposition du Miroir reste portée par la Ville. Elle se décline hors les murs, dans l'attente de l'achèvement des travaux de l'ancien Théâtre.

Le budget consommé en 2017 s'est élevé à 51 K€.

2. INVESTISSEMENT : 5,6 M€ en dépenses nettes totales.

Ce domaine a été profondément modifié du fait des transferts réalisés au 1^{er} janvier 2017, entre la Ville de Poitiers et la Communauté d'Agglomération de Grand Poitiers.

Les crédits de paiement ouverts initialement au BP 2017 (BP ventilé, avec reports) étaient de 8,1 M€, en dépenses, et 1,4 M€ en recettes.

Le consommé 2017 est de 6,6 M€ en dépenses, et 1 M€ en recettes.

En 2017, les investissements réalisés ont concerné à titre principal les opérations suivantes :

Sur l'AP « 2014 - Vie culturelle » :

- La rénovation globale du Confort Moderne
- La construction d'un bâtiment pour les réserves muséales et archéologiques
- L'entretien et la mise en valeur du patrimoine culturel
- La restauration des monuments historiques
- La politique muséale, c'est-à-dire l'investissement courant du Musée, pour l'acquisition d'œuvres, leur restauration, les travaux pour préparer les expositions, l'achat de mobilier, d'équipements
- Les médiathèques, pour le financement de l'investissement courant de l'établissement (acquisitions, réparations ou travaux, achats de matériels et équipements)
- Le versement de subventions d'investissement à des structures culturelles.
- Le Chantier des collections
- Les Arènes Romaines (mise en valeur des vestiges)

Sur l'AP « 2015 - Quartier du Palais » les crédits nécessaires en dépenses pour les premières études de mise en valeur **du Quartier du Palais des Comptes du Poitou.**

F. Vie sportive : 1,4 M€ en net total

Ce domaine a pour objectif de promouvoir et développer les structures et les actions permettant à tous, et partout, de faire du sport et de soutenir les clubs locaux. Il est porté par la direction des Sports, pour la partie « animation » au titre de la Ville, la plupart des dépenses d'équipements sportifs et de personnel, nécessaires à l'exploitation de ces équipements étant déjà de la compétence de Grand Poitiers.

	Dépenses	Recettes	NET
VIE SPORTIVE	1 580 637	180 745	1 399 892
Fonctionnement	1 580 637	180 745	1 399 892

Au 1^{er} janvier 2017, les derniers équipements sportifs municipaux (piscine des Bois de Saint-Pierre, gymnases, halle de tennis de Rébeilleau, stade de la Bugellerie ...) ont été transférés à Grand Poitiers. Seuls restent en gestion municipale : les city-stades, les boulodromes et la base de canoë-kayak de Chasseigne.

1. FONCTIONNEMENT : 1,4 M€ en dépenses nettes

Les dépenses de ressources humaines sont désormais toutes portées par Grand Poitiers.

Les manifestations sportives : certaines manifestations accueillies sur le territoire entrent dans le champ des compétences de Grand Poitiers puisque les statuts de la Communauté d'Agglomération intègrent « l'aide aux manifestations et opérations d'animation d'intérêt communautaire ».

Par conséquent, le subventionnement du Marathon Poitiers Futuroscope, du Tour Cycliste International Poitou-Charentes, des Internationaux Féminins de Tennis et de l'Union Territoriale des Unions sportives de l'enseignement du premier degré (U.S.E.P.) est pris en charge par Grand Poitiers.

Subventions versées : Ce poste constitue la dépense quasi-totale du domaine (98,6 %).

Il s'agit essentiellement des subventions d'activités versées aux clubs sportifs (subventions de fonctionnement, promotionnelles, ou exceptionnelles), ainsi que des subventions pour mise à disposition du personnel auprès d'associations sportives (2 ETP mis à disposition de l'OMS).

La baisse de 2 % applicable à l'ensemble des dépenses de fonctionnement, y compris les subventions, a été appliquée globalement. Cependant, elle ne concernait pas les engagements pris envers les clubs de « haut niveau » pour la saison 2016-2017, pour lesquels le montant du 1^{er} semestre de subvention a été maintenu (il correspond au 2^{ème} semestre de la saison sportive 2016-2017). Pour ces derniers, le poste a été diminué de 1% seulement en global sur l'année.

1 393 K€ ont été versés en 2017.

2. INVESTISSEMENT :

Les dépenses des équipements restant municipaux relèvent, en fonctionnement, du domaine « Vie des quartiers et citoyenneté ».

Il n'y a pas de dépenses d'investissement en « Vie sportive », celles-ci relevant toutes de Grand Poitiers.

G. Environnement de travail : 2,3 M€ en dépenses nette totale (investissement -avec reports- et fonctionnement

Ce domaine a pour objectif d'améliorer la qualité des services offerts aux Poitevins, ainsi que les conditions et les moyens de travail des agents de la Ville.

	Dépenses	Recettes	NET
ENVIRONNEMENT DE TRAVAIL	2 556 203	242 779	2 313 424
Fonctionnement	1 007 069	234 872	772 197
Investissement	1 549 134	7 907	1 541 227

1. FONCTIONNEMENT : 0,7 M€ en dépenses nettes

Il n'y a pas de dépenses de personnel affectées directement ou indirectement, car il s'agit d'une politique d'actions transversales, intégrée dans les différentes directions et domaines.

Le montant consacré à ce domaine intègre uniquement des charges liées à des bâtiments qui ne font pas l'objet d'un usage en lien direct avec un domaine.

Les crédits inscrits couvrent :

- les besoins liés à l'utilisation des locaux : locations immobilières et leurs charges, les taxes foncières et les assurances de dommages aux biens, l'entretien courant de ces locaux et les fluides,
- les besoins en télécommunication, communication et maintenance informatique,
- la gestion directe de la restauration du personnel.

2. INVESTISSEMENT : 1,5 M€ en dépenses nettes totales

Les crédits de paiement ouverts initialement au BP 2017 (BP ventilé, avec reports) étaient de 2,7 M€, en dépenses, et 0,1 M€ en recettes.

Le consommé 2017 est de 1,5 M€ en dépenses, et 0 en recettes (nota : 7 907 €).

En 2017, les investissements réalisés ont concerné à titre principal les opérations suivantes :

Sur l'AP « 2015 – Outil de travail » : elle regroupe tous les crédits qui ont pour objectif le renouvellement en matériel et mobilier à l'usage des agents dans le cadre de leurs missions. Elle est décomposée en 2 affectations :

- Le renouvellement des besoins en matériels, mobiliers, achats divers et véhicules
- Le renouvellement de l'équipement en informatique (postes de travail, infrastructure du système d'information ...) dans le cadre du Schéma Directeur des Systèmes d'Information

Sur l'AP « 2015 – Locaux » le financement des travaux ou aménagements de locaux utilisés par le personnel, ainsi que les logements des concierges.

Sur l'AP « 2015 – Qualité de vie au travail » les crédits qui ont pour objectif l'amélioration des conditions de travail des agents sur leur poste, par des opérations concourant à l'adaptation des postes et des locaux de travail au handicap et à la mobilité, la sécurité au travail ...

H. Développement urbain : 0,5 M€ en dépenses nette totale (investissement -avec reports- et fonctionnement)

Ce domaine a pour objectif d'assurer l'aménagement et le développement du territoire tout en préservant l'avenir. La plupart des dépenses liées au développement urbain, notamment pour l'urbanisme, l'habitat et le développement économique, sont de la compétence de Grand Poitiers.

	Dépenses	Recettes	NET
DEVELOPPEMENT URBAIN	2 701 227	2 170 895	530 332
Fonctionnement	1 043 863	337 475	706 388
Investissement	1 657 364	1 833 420	-176 056

1. FONCTIONNEMENT : 0,7 M€ en dépenses nettes

Les dépenses de ressources humaines représentent 13,51 % des dépenses de fonctionnement du domaine.

Dans le cadre du développement de l'attractivité et de l'économie, plusieurs aides sont été apportées pour :

La dynamisation du Cœur d'Agglo : La Ville continue de soutenir les actions récurrentes et nouvelles des commerçants du centre-ville, et ce, en optimisant les coûts, via plusieurs structures :

- Poitiers Le Centre, pour le maintien de son programme d'animations (braderie en septembre, animations de rentrée scolaire et fêtes de fin d'année, web marketing ...) en coordination avec le pôle événementiel de la Ville
- L'Association des Artisans-Commerçants non sédentaires du marché Notre-Dame pour développer la dynamique commerciale de ce secteur, en réalisant notamment leur programme d'animations : semaine du goût, tickets parking offerts, jeux-concours, fêtes de fin d'année ...
- Le soutien aux commerces de proximité : l'objectif est de proposer un plan d'action visant à valoriser les pôles commerciaux de proximité afin de fédérer les commerçants et les inciter à développer des animations au sein des quartiers.
- Les associations œuvrant pour l'animation commerciale, notamment l'association « la Bulle » pour le Free Market organisé chaque année, l'UFC Que Choisir, pour le concours des Dirigeants commerciaux de France...

Le total des subventions versées à ce titre s'est élevé à 86 K€ en 2017.

Le tourisme : Cette compétence a été transférée à Grand Poitiers. Par voie de conséquence, la subvention versée à l'Office de Tourisme est reportée sur le budget de Grand Poitiers.

Cependant, les subventions versées à l'Auberge de Jeunesse et au cercle des hôteliers ont été maintenues sur le budget de la Ville (43 K€ versés en 2017).

Les relations internationales (97 K€) : Ces crédits sont destinés au financement de la coopération décentralisée avec Moundou, aux associations qui œuvrent dans le domaine international, à la maison de l'amitié de Iaroslav et à l'accueil de délégations étrangères.

Le budget mis en place est également dédié à la mise en place d'échanges avec les villes partenaires : Marbourg, Coïmbra ...

2. INVESTISSEMENT : 0,2 M€ en recettes nettes totales.

Les crédits de paiement ouverts initialement au BP 2017 (BP ventilé, avec reports) étaient de 2,9 M€, en dépenses, et 3,4 M€ en recettes.

Le consommé 2017 est de 1,6 M€ en dépenses, et 1,8 M€ en recettes.

En 2017, les investissements réalisés ont concerné à titre principal les opérations suivantes :

Sur l'AP « 2015 – Nouveau Programme National de Renouvellement Urbain » : les opérations conventionnées s'inscrivant dans le cadre du NPNRU, et qui portent sur la voirie et les espaces publics ciblés sur le quartier des Couronneries.

Sur l'AP « 2015 – Agence Nationale pour le Renouvellement Urbain » : les opérations conventionnées s'inscrivant dans le cadre de l'ANRU, et qui portent sur la voirie et les espaces publics ciblés sur certains quartiers.

Sur l'AP « 2015 – Développement urbain - Habitat » : l'habitat, avec 2 affectations récurrentes : un programme de rénovation de façades et la production de logements neufs.

Sur l'AP « 2015 – Développement urbain – Actions foncières » : les opérations d'aménagement et d'actions foncières.

Ce domaine intègre également, tant en dépenses qu'en recettes, le versement d'une avance remboursable de 1,75 M€ pour permettre à la Société d'Équipement du Poitou l'aménagement de la Zone d'Aménagement Concerté de Saint-Eloi, ainsi que les recettes prévisionnelles liées aux cessions.

RAPPORT DE PRESENTATION

Compte administratif 2017

Budget annexe *Service Funéraire*

Le budget annexe «Service funéraire»

Ce budget concerne les dépenses et recettes « creusement de fosses », ainsi que la vente de monuments funéraires suite à des procédures de reprises des concessions à l'état d'abandon, pour les 4 cimetières :

- le cimetière de *Chilvert*
- le cimetière de la *Pierre levée*
- le cimetière de la *Cueille*
- le cimetière de l'Hôpital des champs.

Le budget 2017, approuvé le 10 avril, a été amendé en cours d'exercice, à l'occasion d'une décision modificative le 25 septembre. L'enveloppe des dépenses imprévues a été utilisée, complétée par une augmentation de la subvention du budget principal, pour permettre des annulations de créances décrites ci-après.

I/ Le fonctionnement

SECTION DE FONCTIONNEMENT	CA 2016		Budget 2017		Voté 2017		CA 2017		Variation CA à CA en valeur		Variation CA à CA en pourcentage		Taux de consommation CA 2017/BP 2017	
	DÉPENSES	RECETTES	DÉPENSES	RECETTES	DÉPENSES	RECETTES	DÉPENSES	RECETTES	DÉPENSES	RECETTES	DÉPENSES	RECETTES	DÉPENSES	RECETTES
Produits des services	34 208		30 000		30 000		40 542		6 334		18,5%		135,1%	
PRODUITS	34 208		30 000		30 000		40 542		6 334		18,5%		135,1%	
Personnel en net	36 545		58 092		58 092		45 809		9 264		25,3%		78,9%	
Fonctionnement courant net	1 670		3 562		9 816		5 945		4 275		NS		166,9%	
Dépenses imprévues	0		1 004		0				0				0,0%	
DEPENSES COURANTES	38 215		62 658		67 908		51 754		13 539		35,4%		82,6%	
Autres produits	4 998		33 084		38 334		40 253		35 255		N.S.		N.S.	
Excédent reporté	0		6 074		6 074				0					
AUTRES PRODUITS	4 998		39 158		44 408		40 253		35 255		705,4%		102,8%	
EPARGNE BRUTE	990		6 500		6 500		29 041		28 050		2832,1%		446,8%	
Total écritures réelles	42 543	43 533	91 437	97 937	96 687	103 187	79 879	108 920	37 337	65 387	87,8%	150,2%	87,4%	111,2%
Total écritures d'ordre	3 164		6 500		6 500		6 499		3 335		105,4%		100,0%	
TOTAUX	45 707	43 533	97 937	97 937	103 187	103 187	86 378	108 920	40 672	65 387	89,0%	150,2%	88,2%	111,2%
Résultat de l'exercice	-2 173						22 541							
Résultat de l'exercice N-1	8 248						6 074							
Résultat cumulé	6 074						28 616							

En fonctionnement, de compte administratif à compte administratif, les dépenses totales augmentent de 89,0 % (+ 40 672 €) et les recettes augmentent de 150,2 % (+ 65 387 €).

La hausse des dépenses résulte principalement :

- dépenses de personnel : participation aux services communs pour l'exercice 2017
- fonctionnement courant : annulation de créances de 2006, 2007 et 2010 résultant de procédures collectives à l'encontre de deux entreprises de pompes funèbres.
- autres produits : actualisation des services communs qui n'avaient pas été mise en œuvre en 2016
- la mise à jour de la dotation aux amortissements, en augmentation de 3 300 €, suite aux investissements réalisés en 2016 (achat d'une mini pelle).

Les produits des services augmentent de 18,5 % (+ 6 334 €). Le travail d'optimisation des tarifs, prenant en compte la tendance de plus en plus forte vers la crémation, a donc porté ses fruits durant l'exercice 2017 confirmant l'amorce de 2016.

L'augmentation des autres produits (+ 35 255 €) est le résultat d'une participation exceptionnelle du budget Principal de la Ville voté par le conseil municipal en sa séance du 25 septembre 2017.

Le résultat brut est excédentaire en 2017 de 22 541 €. Le résultat net, quant à lui est excédentaire 28 616 €, avec la reprise de l'excédent reporté. Lors du vote du budget primitif 2018, il a été reporté intégralement en fonctionnement.

II/ L'investissement

SECTION D'INVESTISSEMENT	CA 2016		Budget 2017		Voté 2017		CA 2017		Variation CA à CA en valeur		Variation CA à CA en pourcentage		Taux de consommation CA 2017/BP 2017	
	DÉPENSES	RECETTES	DÉPENSES	RECETTES	DÉPENSES	RECETTES	DÉPENSES	RECETTES	DÉPENSES	RECETTES	DÉPENSES	RECETTES	DÉPENSES	RECETTES
Programme d'investissement	31 760		37 016		37 016		0		-31 760		-100,0%		0,0%	
Investissement	31 760		37 016		37 016		0		-31 760		-100,0%		0,0%	
Résultat d'investissement			30 516		30 516				0				0,0%	
Autres	0		30 516		30 516				0				0,0%	
BESOIN DE FINANCEMENT	-31 760		-6 500		-6 500		0		31 760		-100,0%		0,0%	
Total écritures réelles	31 760	0	37 016	30 516	37 016	30 516	0	0	-31 760	0	-100,0%		0,0%	0,0%
Total écritures d'ordre		3 164		6 500		6 500		6 499	0	3 335	105,4%			100,0%
TOTAUX	31 760	3 164	37 016	37 016	37 016	37 016	0	6 499	-31 760	3 335	-100,0%	105,4%	0,0%	17,6%
Résultat de l'exercice	-28 596						6 499							
Résultat de l'exercice N-1	59 112						30 516							
Résultat cumulé	30 516						37 015							

En investissement, aucune dépense ou recette réelle n'a été réalisée en 2017.

Les opérations d'ordre d'amortissement ont été émises pour 6 499 €. Ainsi, le résultat d'investissement brut est devenu excédentaire à hauteur de 6 499 €. Le résultat net, quant à lui, s'élève 37 015 €.

RAPPORT DE PRESENTATION

Compte administratif 2017

Budget annexe *Bases de loisirs /
Locations immobilières*

Le budget annexe « Bases de loisirs - Locations immobilières »

Ce budget annexe regroupe deux activités : la restauration et l'hébergement proposés par les bases de loisirs de Saint Pierre et de Beauvoir et les locations immobilières.

Le budget 2017, approuvé le 10 avril, a été amendé en cours d'exercice lors de la décision modificative du 26 septembre 2016. La section d'investissement a été revalorisée de 20 680 € correspondant à une régularisation de la dotation aux amortissements.

La section de fonctionnement a, elle aussi, augmenté de 82 100 € pour prendre en compte cette régularisation de la dotation aux amortissements et l'apurement des admissions en non-valeur.

1. Activité « bases de loisirs »

1.1 Le fonctionnement

L'activité « bases de loisirs » concerne le centre de ressources et de loisirs de Saint Pierre et le centre de ressources et de loisirs maternel de Beauvoir. Le centre de loisirs municipal de Saint Pierre accueille les enfants (+ 6 ans) sans hébergement pendant les vacances de printemps, avec ou sans hébergement pendant les vacances d'été.

Le centre de ressources maternel de Beauvoir accueille les groupes d'enfants (- 6 ans) avec ou sans hébergement toute l'année.

SECTION DE FONCTIONNEMENT	CA 2016		Budget 2017		Voté 2017		CA 2017		Variation CA à CA en valeur		Variation CA à CA en pourcentage		Taux de consommation CA 2017/BP 2017	
	DÉPENSES	RECETTES	DÉPENSES	RECETTES	DÉPENSES	RECETTES	DÉPENSES	RECETTES	DÉPENSES	RECETTES	DÉPENSES	RECETTES	DÉPENSES	RECETTES
Subventions reçues	246 403		272 986		272 986		272 986		26 583		10,8%		100,0%	
Produits des services	54 734		49 000		49 000		45 855		-8 879		-16,2%		93,6%	
PRODUITS	301 137		321 986		321 986		318 841		17 704		5,9%		99,0%	
Personnel en net	176 778		198 156		198 156		196 285		19 507		11,0%		99,1%	
Fonctionnement courant net	98 317		147 339		147 339		98 810		493		0,5%		67,1%	
Dépenses imprévues	0		4 700		3 520		0		0		0,0%		0,0%	
DEPENSES COURANTES	275 095		350 195		349 015		295 095		20 000		7,3%		84,3%	
Autres produits	437		-16 950		-1 000		-15 950		-16 387		-3748,4%		94,1%	
Excédent reporté	0		69 209		69 209		0		0		0,0%		0,0%	
AUTRES PRODUITS	437		52 259		68 209		-15 950		-16 387		-3748,4%		-30,5%	
EPARGNE BRUTE	26 479		24 050		41 180		7 796		-18 684		-70,6%		32,4%	
Total écritures d'ordre	9 597	8 598	36 350	12 300	37 530	12 300	28 172	0	18 575	-8 598	193,6%	-100,0%	77,5%	0,0%
TOTAL	284 692	310 172	404 495	404 495	404 495	404 495	339 217	318 841	54 525	8 669	19,2%	2,8%	83,9%	78,8%
Résultat de l'exercice	25 480						-20 376							
Résultat de l'exercice N-1	51 087						69 209							
Résultat cumulé	76 567						48 833							

Les dépenses de fonctionnement augmentent de 19,2 % (+ 54 525€) et les recettes de 2,8 % (+8 669 €) de compte administratif à compte administratif :

- les dépenses évoluent principalement du fait de l'ajustement des nouvelles clés de répartition du personnel effectuées en 2016 et comptabilisées pour 2016 et 2017 sur le seul exercice 2017 (+35 452 €) et de la dotation aux amortissements (+ 18 575 €)
- les recettes liées aux ventes d'animations et de repas diminuent cette année de 8 879 € (- 16,2 %). La participation du budget Principal augmente de 26 583 € (+10,8 %).

Le résultat brut de l'exercice est négatif de 20 376 €. Le résultat global est quant à lui de 48 833 €.

1.2 L'investissement

SECTION D'INVESTISSEMENT	CA 2016		Budget 2017		Voté 2017		CA 2017		Variation CA à CA en valeur		Variation CA à CA en pourcentage		Taux de consommation CA 2017/ BP 2017	
	Dépenses	Recettes	Dépenses	Recettes	Dépenses	Recettes	Dépenses	Recettes	DÉPENSES	RECETTES	DÉPENSES	RECETTES	DÉPENSES	RECETTES
Affectation du résultat	33 174		7 358		7 358		7 358		-25 816		-77,8%		100,0%	
Programme d'investissement	20 532		24 050		25 230		18 003		-2 529		-12,3%		74,9%	
Programme d'investissement	20 532		24 050		25 230		18 003		-2 529		-12,3%		74,9%	
Résultat d'investissement			-7 358		-7 358				0				0,0%	
BESOIN DE FINANCEMENT	12 642		-24 050		-25 230		-10 645		-23 287		-68,4%		-7,7%	
Total écritures réelles	20 532	33 174	31 408	7 358	32 588	7 358	18 003	7 358	-2 529	-25 816	-12,3%	-77,8%	57,3%	100,0%
Total écritures d'ordre	8 598	9 597	12 300	36 350	12 300	37 530		28 172	-8 598	18 575	-100,0%	193,5%	0,0%	77,5%
TOTAL	29 130	42 771	43 708	43 708	44 888	44 888	18 003	35 529	-11 127	-7 242	-38,2%	-16,9%	41,2%	81,3%
Résultat de l'exercice	13 641						17 526							
Résultat de l'exercice N-1	-20 999						-7 358							
Résultat cumulé	-7 358						10 169							

Les dépenses d'investissement ont concerné l'achat de mobilier, de matériel et de jeux à la base de Saint Pierre et au Château de Beauvoir pour 18 003 €.

Les recettes sont constituées de l'affectation du résultat 2016 (7 358 €) et des amortissements (28 172 €).

2. Activité locations immobilières

1.1 Le fonctionnement

Cette activité retrace les différentes locations de salles de la Ville de Poitiers : Salons de Blossac, Maison du Peuple, salles des Bois de St-Pierre, Chapelle Henri IV, auditorium du Musée de St Croix et salle Jean Richard Bloch à la Médiathèque, ainsi que les loyers perçus sur immeuble commerciaux du parking de l'Hôtel de Ville et du Théâtre Auditorium.

SECTION DE FONCTIONNEMENT	CA 2016		Budget 2017		Voté 2017		CA 2017		Variation		Variation		Taux de consommation	
	DÉPENSES	RECETTES	DÉPENSES	RECETTES	DÉPENSES	RECETTES	DÉPENSES	RECETTES	DÉPENSES	RECETTES	DÉPENSES	RECETTES	DÉPENSES	RECETTES
Subventions reçues	220 633		48 527		67 527		67 527		-153 106		-69,4%		139,2%	
Produits des services	256 250		343 620		343 620		335 187		78 938		30,8%		97,5%	
PRODUITS	476 883		392 147		411 147		402 714		-74 169		-15,6%		102,7%	
Personnel en net	193 344		233 057		233 057		214 842		21 498		11,1%		92,2%	
Fonctionnement courant net	63 502		103 060		108 708		35 559		-27 943		-44,0%		34,5%	
Frais financiers	11 245		20 000		20 600		15 074		3 829		34,0%		75,4%	
Dépenses imprévues	0		6 800		53		0		0				0,0%	
DEPENSES COURANTES	268 091		362 917		362 417		265 474		-2 616		-1,0%		73,2%	
Autres produits	-63 627		-19 429		-19 429		-24 176		-39 451		62,0%		124,4%	
Excédent reporté			76 199		76 199				0				0,0%	
AUTRES PRODUITS	-63 627		56 770		56 770		-24 176		39 451		-62,0%		-42,6%	
EPARGNE BRUTE	145 165		86 000		105 500		113 064		-32 101		-22,1%		131,5%	
Total écritures d'ordre	78 057		86 000		105 500		105 480	0	27 423	0	35,1%		122,7%	
TOTAL	409 829	476 937	470 346	470 346	535 518	552 447	458 231	465 815	31 473	-11 122	7,7%	-2,3%	97,4%	99,0%
Résultat de l'exercice	67 108						7 584							
Résultat de l'exercice N-1	38 221						76 199							
Résultat cumulé	105 329						83 783							

Les dépenses de fonctionnement augmentent de 7,7 % (+ 31 473 €) et les recettes baissent de 2,3 % (- 11 122 €) de compte administratif à compte administratif :

- les dépenses évoluent principalement du fait de la dotation aux amortissements (+ 27 423 €)
- les recettes évoluent sur les recettes extérieures (+ 78 938 € des locations diverses et + 63 047 € sur le restaurant du TAP qui est compensé par une dépense, pour une admission en non-valeur re-mandatée) et baissent sur la subvention d'équilibre du budget principal (-153 106 €).

Le résultat brut de fonctionnement de l'exercice est positif de 7 584 €. Compte tenu de l'excédent antérieur de 76 199 €, le résultat net cumulé est de 83 783 €.

2.2 L'investissement

SECTION D'INVESTISSEMENT	CA 2016		Budget 2017		Voté 2017		CA 2017		Variation CA à CA en valeur		Variation CA à CA en pourcentage		Taux de consommation CA 2017/ BP 2017	
	Dépenses	Recettes	Dépenses	Recettes	Dépenses	Recettes	Dépenses	Recettes	DÉPENSES	RECETTES	DÉPENSES	RECETTES	DÉPENSES	RECETTES
Affectation du résultat			29 130		29 130		29 130		29 130				100,0%	
Programme d'investissement	676 448		56 994		76 494		44 313		-632 135		-93,4%		77,8%	
Programme d'investissement	676 618	170	21 500		35 565		44 313		-632 305	-170	-93,5%	-100,0%	206,1%	
Report			35 494		40 929		0						0,0%	
Résultat d'investissement			-591 136		-591 136								0,0%	
Autres recettes et dépenses	2 500	2 500					0		-2 500	-2 500	-100,0%	-100,0%		
Evolution de l'encours	34 083		533 000		533 000		568 825		597 092		N.S		106,7%	
Report				600 000		600 000	600 000	0	600 000				100,0%	
Remboursement d'emprunt	34 083		67 000		67 000		31 175		-2 908	0	-8,5%		46,5%	
BESOIN DE FINANCEMENT	710 532		-86 000		-105 500		-584 008		64 173		9,0%		679,1%	
Total écritures réelles	713 032	2 670	715 130	629 130	734 630	629 130	75 488	629 130	-637 543	626 460	-89,4%	23462,9%	10,6%	100,0%
Total écritures d'ordre	0	78 057	0	86 000	0	105 500		105 480		27 423		35,1%		122,7%
TOTAL	713 032	80 727	715 130	715 130	734 630	734 630	75 488	734 609	-637 543	653 883	-89,4%	810,0%	10,6%	102,7%
Résultat de l'exercice	-632 305						659 121							
Résultat de l'exercice N-1	41 339						-591 136							
Résultat cumulé	-590 966						67 985							

Les dépenses du programme d'investissement s'élèvent à 44 313 €. Elles sont en nette diminution par rapport à 2016, qui a porté les travaux importants aux Salons de Blossac. Les dépenses de 2017 ont consisté principalement à l'achèvement de cette opération.

Le report de l'emprunt nouveau prévu en 2016 mais réalisé en 2017, lié aux travaux des Salons de Blossac, amène à une évolution de l'encours de la dette de 0,6 M€.

Les recettes d'investissement s'élèvent à 734 609 € et comprennent principalement les amortissements (105 480 €) et le recours à l'emprunt (600 000 €).



CA - 2017

REPUBLIQUE FRANCAISE

VILLE DE POITIERS (1)

Numéro SIRET : 218601946 00029

POSTE COMPTABLE : 086016

M. 14

Compte administratif

voté par nature

BUDGET : BUDGET PRINCIPAL (2)

ANNEE 2017

(1) Indiquer la nature juridique et le nom de la collectivité ou de l'établissement (commune, CCAS, EPIC, syndicat mixte, etc),

(2) Indiquer le budget concerné : budget principal ou libellé du budget annexe,

SOMMAIRE

Page	I - Informations générales
. 2	A - Informations statistiques, fiscales et financières
. 3	B - Modalités de vote du budget
	II - Présentation générale du budget
. 4	A1 - Vue d'ensemble - Exécution du budget et détail des restes à réaliser
. 6	A2 - Vue d'ensemble - Section de fonctionnement - Chapitres
. 7	A3 - Vue d'ensemble - Section d'investissement - Chapitres
. 8	B1 - Balance générale du budget - Dépenses
. 9	B2 - Balance générale du budget - Recettes
	III - Vote du budget
. 10	A1 - Section de fonctionnement - Détail des dépenses
. 16	A2 - Section de fonctionnement - Détail des recettes
. 20	B1 - Section d'investissement - Détail des dépenses
. 23	B2 - Section d'investissement - Détail des recettes
. 26	B3 - Opérations d'équipement - Détail des chapitres et articles
	IV - Annexes
	A - Eléments du bilan
.82	A1 - Présentation croisée par fonction (1)
108	A1.1 - Présentation croisée par fonction - Détail fonctionnement
156	A1.2 - Présentation croisée par fonction - Détail investissement
178	A2.1 - Etat de la dette - Détail des crédits de trésorerie
179	A2.2 - Etat de la dette - Répartition par nature de dette
187	A2.3 - Etat de la dette - Répartition des emprunts par structure de taux
188	A2.4 - Etat de la dette - Typologie de la répartition de l'encours
	A2.5 - Etat de la dette - Détail des opérations de couverture
	A2.6 - Etat de la dette - Remboursement anticipé d'un emprunt avec refinancement
	A2.7 - Etat de la dette - Emprunts renégociés au cours de l'année N
	A2.8 - Etat de la dette - Dette pour financer l'emprunt d'un autre organisme
	A2.9 - Etat de la dette - Autres dettes
189	A3 - Méthode utilisée pour les amortissements
	A4 - Etat des provisions
	A5 - Etalement des provisions
191	A6.1 - Equilibre des opérations financières - Dépenses
192	A6.2 - Equilibre des opérations financières - Recettes
	A7.1.1 - Etats des dépenses et recettes des services d'eau et d'assainissement - Fonctionnement (2)
	A7.1.2 - Etats des dépenses et recettes des services d'eau et d'assainissement - Investissement (2)
	A7.2.1 - Etats des dépenses et recettes des services assujettis à la TVA - Fonctionnement (3)
	A7.2.2 - Etats des dépenses et recettes des services assujettis à la TVA - Investissement (3)
	A7.3.1 - Etats de la répartition de la TEOM - Fonctionnement (4)
	A7.3.2 - Etats de la répartition de la TEOM - Investissement (4)
	A8 - Etat des charges transférées
	A9 - Détail des opérations pour le compte de tiers
194	A10.1 - Variation du patrimoine (article R.2313-3 du CGCT) - Entrées
216	A10.2 - Variation du patrimoine (article R.2313-3 du CGCT) - Sorties
217	A10.3 - Opérations liées aux cessions
	A10.4 - Variation du patrimoine (article L. 300-5 du code de l'urbanisme) - Entrées
	A10.5 - Variation du patrimoine (article L. 300-5 du code de l'urbanisme) - Sorties
218	A11 - Etat des travaux en régie
	A12 - Emploi des crédits communautaires dans le cadre de la subvention globale
	B - Engagements hors bilan
220	B1.1 - Etat des emprunts garantis par la commune ou l'établissement
226	B1.2 - Calcul du ratio d'endettement relatif aux garanties d'emprunt
	B1.3 - Etat des contrats de crédit-bail
	B1.4 - Etat des contrats de partenariat public-privé
	B1.5 - Etat des autres engagements donnés
	B1.6 - Etat des engagements reçus
227	B1.7 - Liste des concours attribués à des tiers en nature ou en subventions
236	B2.1 - Etat des autorisations de programme et des crédits de paiement afférents
237	B2.2 - Etat des autorisations d'engagement et des crédits de paiement afférents
	B3 - Emploi des recettes grevées d'une affectation spéciale

SOMMAIRE

	C - Autres éléments d'informations
239	C1.1 - Etat du personnel
242	C1.2 - Actions de formation des élus
243	C2 - Liste des organismes dans lesquels a été pris un engagement financier
245	C3.1 - Liste des organismes de regroupement auxquels adhère la commune ou l'établissement
245	C3.2 - Liste des établissements publics créés
245	C3.3 - Liste des services individualisés dans un budget annexe
246	C3.4 - Liste des services assujettis à la TVA et non érigés en budget annexe
247	C3.5 - Présentation agrégée du budget principal et des budgets annexes
	C3.6 - Identification des flux croisés
	D - Décisions en matière des taux de contributions directes - Arrêté et signatures
250	D1 - Décisions en matière de taux de contributions directes
251	D2 - Arrêté et signatures

(1) Cette présentation est obligatoire pour les communes de 3 500 habitants et plus (art. L.2312-3 du CGCT), les groupements comprenant au moins une commune de 3 500 habitants et plus (art. R.5211-14 du CGCT) et leurs établissements publics. Il n'a cependant pas à être produit par les services à activité unique érigés en établissement public ou budget annexe. Les autres communes et établissements peuvent les présenter

(2) Cet état ne peut être produit que par les communes dont la population est inférieure à 500 habitants qui gèrent les services de distribution de l'eau potable et d'assainissement sous forme de régie simple sans budget annexe (article L.2221-11 du CGCT).

(3) Cf. article R.2313-3 du CGCT.

(4) Cet état est obligatoirement produit par les communes et groupements de communes de 10 000 habitants et plus ayant institué la TEOM et assurant au moins la collecte des déchets ménagers.

Code INSEE	COMPTE ADMINISTRATIF 2017
-------------------	--------------------------------------

I - INFORMATIONS GENERALES	I
INFORMATIONS STATISTIQUES, FISCALES ET FINANCIERES	A

Informations statistiques	Valeurs
Population totale (colonne h du recensement INSEE)	90 179,00
Nombre de résidences secondaires (article R.2113-1 in fine)	1253
Nom de l'EPCI à fiscalité propre auquel la commune adhère	Grand Poitiers CU

Potentiel fiscal et financier (1)		Valeurs par habitant (population DGF)	Moyennes nationales du potentiel financier par habitants de la strate
Fiscal	Financier		
79 466 166	98 063 929	1071,7337783	1441,012231

	Informations financières - ratios (2)	Valeurs	Moyennes nationales de la strate (3)
1	Dépenses réelles de fonctionnement/population	1 197,00	1402
2	Produit des impositions directes/population	653,20	647
3	Recettes réelles de fonctionnement/population	1 370,10	1559
4	Dépenses d'équipement brut/population	279,32	310
5	Encours de dette/population	992,15	1486
6	DGF/population	302,62	295
7	Dépenses de personnel/dépenses réelles de fonctionnement (2)	36,98 %	58,2 %
8	Dépenses de fonct. et remb. dette en capital/recettes réelles de fonct.(2)	95,66 %	98,5 %
9	Dépenses d'équipement brut/recettes réelles de fonctionnement (2)	20,39 %	19,9 %
10	Encours de la dette/recettes réelles de fonctionnement (2)	72,41 %	95,3 %

Dans l'ensemble des tableaux, les cases grisées ne doivent pas être remplies

(1) Il s'agit du potentiel fiscal et du potentiel financier définis à l'article L 2334-4 du code général des collectivités territoriales qui figurent sur la fiche de répartition de la DGF de l'exercice N-1 établie sur la base des informations N-2 (transmise par les services préfectoraux).

(2) Les ratios 1 à 6 sont obligatoires pour les communes de 3 500 habitants et plus et leurs établissements publics administratifs ainsi que pour les EPCI dotés d'une fiscalité propre comprenant au moins une commune de 3 500 habitants et plus.

Les ratios 7 à 11 sont obligatoires pour les communes de 10 000 habitants et plus et leurs établissements publics administratifs ainsi que pour les EPCI dotés d'une fiscalité propre comprenant au moins une commune de 10 000 habitants et plus (cf. articles L. 2313-1, L.2313-2, R2313-1, R2313-2 et R.5211-15 du CGCT).

Pour les caisses des écoles, les EPCI non dotés d'une fiscalité propre et les syndicats mixtes associant exclusivement des communes et des EPCI, il conviendra d'appliquer les ratios prévus respectivement par les articles R.2313-7, R.5211-15 et R5711-3 du CGCT.

(3) Il convient d'indiquer les moyennes de la catégorie de l'organisme en cause (commune, communauté urbaine, communauté d'agglomération...) et les sources d'où sont tirées les informations (statistiques de la direction générale des collectivités locales ou de la direction générale de la comptabilité publique). Il s'agit des moyennes de la dernière année connue.

I - INFORMATIONS GENERALES	I
MODALITES DE VOTE DU BUDGET	B

POUR MEMOIRE (1)

I - L'assemblée délibérante a voté le présent budget par nature :

- au niveau du chapitre pour la section de fonctionnement;
- au niveau du chapitre pour la section d'investissement.
- Avec les chapitres "opérations d'équipement" de l'état III B 3

Avec vote formel sur chacun des chapitres.

La liste des articles spécialisés sur lesquels l'ordonnateur ne peut procéder à des virements d'article à article est la suivante :

II - En l'absence de mention au paragraphe I ci-dessus, le budget est réputé voté par chapitre, et, en section d'investissement, sans chapitre de dépense "opération d'équipement".

III - Les provisions sont (2)

- semi-budgétaires (pas d'inscription en recette de la section d'investissement) ;

(1) Rappeler les modalités relatives au vote du budget.

(2) A compléter par un seul des deux choix suivants :

- semi-budgétaires (pas d'inscription en recette de la section d'investissement),
- budgétaires (délibération n°du).

II - PRESENTATION GENERALE DU BUDGET	II
VUE D'ENSEMBLE	A1

EXECUTION DU BUDGET

		DEPENSES		RECETTES	
REALISATIONS DE L'EXERCICE (mandats et titres)	Section de fonctionnement	A	113 277 812,12	G	124 948 185,86
	Section d'investissement	B	43 440 570,00	H	35 510 637,05
		+		+	
REPORTS DE L'EXERCICE N-1	Report en section de fonctionnement (002)	C	0,00	I	900 000,00
	Report en section d'investissement (001)	D	0,00	J	2 703 280,03
		=		=	
TOTAL (réalisations + reports)		=A+B+C+D	156 718 382,12	=G+H+I+J	164 062 102,94
RESTES A REALISER A REPORTER EN N + 1 (1)	Section de fonctionnement	E	0,00		0,00
	Section d'investissement	F	874 646,13		8 180 557,26
	TOTAL des restes à réaliser à reporter en N+1	=E+F	874 646,13	=K+L	8 180 557,26
RESULTAT CUMULE	Section de fonctionnement	=A+C+E	113 277 812,12	=G+I+K	125 848 185,86
	Section d'investissement	=B+D+F	44 315 216,13	=H+J+L	46 394 474,34
	TOTAL CUMULE	=A+B+C+D+E+F	157 593 028,25	=G+H+I+J+K+L	172 242 660,20

II - PRESENTATION GENERALE DU BUDGET	II
VUE D'ENSEMBLE	A1

DETAIL DES RESTES A REALISER

Chap. / art	Libellé	Dépenses engagées non mandatées	Titres restant à émettre
TOTAL DE LA SECTION DE FONCTIONNEMENT		E 0,00	K 0,00
TOTAL DE LA SECTION D'INVESTISSEMENT		F 874 646,13	L 8 180 557,26
024	Produits des cessions d'immobilisations (recettes)	0,00	510 000,00
024	Produits des cessions d'immobilisations (recettes)	0,00	510 000,00
13	Subventions d'investissement	0,00	29 500,00
1323	Sub. d'équipement - Département	0,00	29 500,00
16	Emprunts et dettes assimilées	1 160,00	4 400 000,00
1641	Emprunts en unités monétaires de la zone euro	0,00	4 400 000,00
165	Depots et cautionnement recus	1 160,00	0,00
21	Immobilisations corporelles	12 691,16	0,00
2111	Terrains nus	4 800,00	0,00
2115	Terrains batis	2 000,00	0,00
2135	Installations generales, agencements, aménagements de constr	5 891,16	0,00
23	Immobilisations en cours	215 700,45	0,00
2313	Constructions	215 700,45	0,00
27	Autres immobilisations financieres	1 357,00	1 272 057,26
274	Prets	1 357,00	0,00
275	Depots et cautionnements verses	0,00	22 057,26
2764	Créances sur des particuliers	0,00	1 250 000,00
45811	Opérations sous mandat -Voirie	643 737,52	0,00
45821	Operations d'investissement sous mandat	0,00	1 969 000,00

(1) Les restes à réaliser de la section de fonctionnement correspondent en dépenses, aux dépenses engagées non mandatées et non rattachées telles qu'elles ressortent de la comptabilité des engagements et en recettes, aux recettes certaines et n'ayant pas donné lieu à l'émission d'un titre et non rattachées (R.2311-11 du CGCT).

Les restes à réaliser de la section d'investissement correspondent en dépenses, aux dépenses engagées non mandatées au 31/12 de l'exercice précédent telles qu'elles ressortent de la comptabilité des engagements et aux recettes certaines n'ayant pas donné lieu à l'émission d'un titre au 31/12 de l'exercice précédent (R.2311-11 du CGCT).

II - PRESENTATION GENERALE DU BUDGET	II
SECTION DE FONCTIONNEMENT - CHAPITRES	A2

DEPENSES DE FONCTIONNEMENT

Chap.	Libellé	Crédits ouverts (BP+DM +RAR N-1)	Crédits employés (ou restant à employer)			Crédits annulés
			Mandats émis	Charges rattachées	Restes à réaliser au 31/12	
011	Charges à caractère général	17 425 854,23	14 100 354,57	1 202 040,18		2 123 459,48
012	Charges de personnel et frais assimilés	40 305 703,00	39 441 844,30	471 107,88		392 750,82
014	Atténuations de produits	25 145 421,00	25 145 421,00			
65	Autres charges de gestion courante	25 756 170,90	23 746 322,73	1 743 000,00		266 848,17
Total des dépenses de gestion courante		108 633 149,13	102 433 942,60	3 416 148,06		2 783 058,47
66	Charges financières	3 847 766,00	1 661 919,78	280 028,24		1 905 817,98
67	Charges exceptionnelles	249 384,20	149 850,84	2 280,58		97 252,78
68	Dotations provisions semi-budgétaires (1)	255 000,00				255 000,00
022	Dépenses imprévues	1 000 000,00				
Total des dépenses réelles de fonctionnement		113 985 299,33	104 245 713,22	3 698 456,88		5 041 129,23
023	Virement à la section d'investissement (2)	4 792 083,51				
042	Opé. d'ordre de transferts entre sections (2)	5 800 000,00	5 333 642,02			466 357,98
Total des dépenses d'ordre de fonctionnement		10 592 083,51	5 333 642,02			466 357,98
TOTAL		124 577 382,84	109 579 355,24	3 698 456,88		5 507 487,21

RECETTES DE FONCTIONNEMENT

Chap.	Libellé	Crédits ouverts (BP+DM +RAR N-1)	Crédits employés (ou restant à employer)			Crédits annulés
			Titres émis	Produits rattachés	Restes à réaliser au 31/12	
013	Atténuation de charges	152 000,00	197 191,11			-45 191,11
70	Produits des services, du domaine et ventes...	20 121 824,00	18 140 334,89	976 649,21		1 004 839,90
73	Impôts et taxes	66 758 854,00	67 404 341,74	259 560,00		-905 047,74
74	Dotations et participations	34 106 381,00	31 119 062,68	3 480 000,00		-492 681,68
75	Autres produits de gestion courante	820 936,00	906 793,89	30 000,00		-115 857,89
Total des recettes de gestion courante		121 959 995,00	117 767 724,31	4 746 209,21		-553 938,52
76	Produits financiers	1 500,00	131,35			1 368,65
77	Produits exceptionnels	160 887,84	1 015 434,07	25 000,00		-879 546,23
Total des recettes réelles de fonctionnement		122 122 382,84	118 783 289,73	4 771 209,21		-1 432 116,10
042	Opé. d'ordre de transferts entre sections (2)	1 555 000,00	1 393 686,92			161 313,08
Total des recettes d'ordre de fonctionnement		1 555 000,00	1 393 686,92			161 313,08
TOTAL		123 677 382,84	120 176 976,65	4 771 209,21		-1 270 803,02
Pour information R002 Excédent de fonctionnement reporté de N-1 (3)		900 000,00				

(1) Si la commune ou l'établissement applique le régime des provisions semi-budgétaires

(2) DF 023 = RI 021; DI 040 = RF 042; RI 040 = DF 042; DI 041 = RI 041; DF 043 = RF 043.

(3) Les lignes de report ne font pas l'objet d'émission de mandat ou de titre (inscrire le montant reporté)

II - PRESENTATION GENERALE DU BUDGET					II
SECTION D'INVESTISSEMENT - CHAPITRES					A3

DEPENSES D'INVESTISSEMENT

Chap.	Libellé	Crédits ouverts BP+DM +RAR N-1)	Mandats émis	Restes à réaliser au 31/12	Crédits annulés
204	Subventions d'équipements versées	4 242 960,00	4 242 960,00	0,00	0,00
21	Immobilisations corporelles	9 253,23	2 442,32	6 800,00	10,91
23	Immobilisations en cours	40 648,75	9 358,98	0,00	31 289,77
	Total des opérations d'équipement	23 857 969,92	17 454 709,05	221 591,61	6 181 669,26
	Total des dépenses d'équipement	28 150 831,90	21 709 470,35	228 391,61	6 212 969,94
10	Dotations, fonds divers et réserves	1 109 000,00	1 102 000,00	0,00	7 000,00
13	Subventions d'investissement	316 794,95	308 929,00	0,00	7 865,95
16	Emprunts et dettes assimilées	20 707 360,00	10 254 233,19	1 160,00	10 451 966,81
26	Participation et créances rattachées	422 000,00	422 000,00	0,00	0,00
27	Autres immobilisations financières	2 227 135,00	1 257 159,50	1 357,00	968 618,50
	Total des dépenses financières	24 782 289,95	13 344 321,69	2 517,00	11 435 451,26
45...1	Total des opér. pour compte de tiers (6)	8 723 378,92	6 992 188,62	643 737,52	1 087 452,78
	Total des dépenses réelles d'investissement	61 656 500,77	42 045 980,66	874 646,13	18 735 873,98
040	Opé. d'ordre de transferts entre sections (1)	1 555 000,00	1 393 686,92		143 643,08
041	Opérations patrimoniales (1)	1 000 902,42	902,42		1 000 000,00
	Total des dépenses d'ordre d'investissement	2 555 902,42	1 394 589,34		1 143 643,08
	TOTAL	64 212 403,19	43 440 570,00	874 646,13	19 879 517,06

RECETTES D'INVESTISSEMENT

Chap.	Libellé	Crédits ouverts BP+DM +RAR N-1)	Titres émis	Restes à réaliser au 31/12	Crédits annulés
13	Subventions d'investissement	3 568 095,49	1 953 805,70	29 500,00	1 584 789,79
16	Emprunts et dettes assimilées (hors 165)	23 061 477,41	8 600 000,00	4 400 000,00	10 061 477,41
20	Immobilisations incorporelles (hors 204)	0,00	280,36	0,00	-280,36
21	Immobilisations corporelles	0,00	147,15	0,00	-147,15
	Total des recettes d'équipement	26 629 572,90	10 554 233,21	4 429 500,00	11 645 839,69
10	Dotations, fonds divers et réserves (hors 1068)	2 950 000,00	3 292 388,96	0,00	-342 388,96
1068	Excédents de fonct. capitalisés (7)	6 212 219,23	6 212 219,23	0,00	0,00
165	Dépôts et cautionnements reçus	6 000,00	400,00	0,00	5 600,00
27	Autres immobilisations financières	3 520 759,76	1 727 077,00	1 272 057,26	521 625,50
024	Produits des cessions d'immobilisations	1 288 000,00		510 000,00	
	Total des recettes financières	13 976 978,99	11 232 085,19	1 782 057,26	184 836,54
45...2	Total des opér. pour compte de tiers (6)	9 309 585,34	8 389 774,21	1 969 000,00	-1 049 188,87
	Total des recettes réelles d'investissement	49 916 137,23	30 176 092,61	8 180 557,26	10 781 487,36
021	Virement de la section de fonctionnement (1)	4 792 083,51			
040	Opé. d'ordre de transferts entre sections (1)	5 800 902,42	5 333 642,02		467 260,40
041	Opérations patrimoniales (1)	1 000 000,00	902,42		999 097,58
	Total des recettes d'ordre d'investissement	11 592 985,93	5 334 544,44		1 466 357,98
	TOTAL	61 509 123,16	35 510 637,05	8 180 557,26	12 247 845,34
Pour information (2) R001 Solde d'exécution positif reporté de N-1		2 703 280,03			

(1) DF 023 = RI 021 ; DI 040 = RF 042 ; RI 040 = DF 042 ; DI 041 = RI 041 ; DF 043 = RF 043.

(2) Les lignes de report ne font pas l'objet d'émission de mandat ou de titre (inscrire le montant reporté).

(7) Le compte 1068 n'est pas un chapitre mais un article du chapitre 10.

II - PRESENTATION GENERALE DU BUDGET				II
BALANCE GENERALE DU BUDGET				B1

1 - Mandats émis (y compris sur les restes à réaliser N-1)

	FONCTIONNEMENT	Opérations réelles (1)	Opérations d'ordre (2)	TOTAL
011	Charges à caractère général	15 302 394,75		15 302 394,75
012	Charges de personnel et frais assimilés	39 912 952,18		39 912 952,18
014	Atténuation de produits	25 145 421,00		25 145 421,00
65	Autres charges de gestion courante	25 489 322,73		25 489 322,73
66	Charges financières	1 941 948,02	0,00	1 941 948,02
67	Charges exceptionnelles	152 131,42	629 398,52	781 529,94
68	Dotations aux amortissements et provisions	0,00	4 704 243,50	4 704 243,50
Dépenses de fonctionnement - Total		107 944 170,10	5 333 642,02	113 277 812,12

Pour information				
D002 Déficit de fonctionnement reporté de N-1				0,00

	INVESTISSEMENT	Opérations réelles (1)	Opérations d'ordre (2)	TOTAL
10	Dotations, fonds divers et réserves	1 102 000,00	0,00	1 102 000,00
13	Subventions d'investissement	308 929,00	499 999,30	808 928,30
16	Emprunts et dettes assimilées (sauf 1688 non budg.)	10 254 233,19	0,00	10 254 233,19
	Total des opérations d'équipement	17 454 709,05		17 454 709,05
19	Différences sur réalisations d'immobilisations		163 649,55	163 649,55
204	Subventions d'équipement versées	4 242 960,00	902,42	4 243 862,42
21	Immobilisations corporelles (6)	2 442,32	730 038,07	732 480,39
23	Immobilisations en cours (6)	9 358,98	0,00	9 358,98
26	Participations et créances rattachées	422 000,00	0,00	422 000,00
27	Autres immobilisations financières	1 257 159,50	0,00	1 257 159,50
45...1	Total des opérations pour compte de tiers (7)	6 992 188,62	0,00	6 992 188,62
Dépenses d'investissement - Total		42 045 980,66	1 394 589,34	43 440 570,00

Pour information				
D001 Solde d'exécution négatif reporté de N-1				0,00

(1) Y compris les opérations relatives au rattachement et les opérations d'ordre semi-budgétaire.

(2) Voir liste des opérations d'ordre.

(6) Hors chapitres "opérations d'équipement"

(7) Seul le total des opérations pour compte de tiers figure sur cet état (voir le détail Annexe IV A9).

II - PRESENTATION GENERALE DU BUDGET	II
BALANCE GENERALE DU BUDGET	B2

2 - Titres émis (y compris sur les restes à réaliser N-1)

	FONCTIONNEMENT	Opérations réelles (1)	Opérations d'ordre (2)	TOTAL
013	Atténuation de charges	197 191,11		197 191,11
70	Produits des services, du domaine, et ventes diverses	19 116 984,10		19 116 984,10
72	<i>Travaux en régie</i>		730 038,07	730 038,07
73	Impôts et taxes	67 663 901,74		67 663 901,74
74	Dotations et participations	34 599 062,68		34 599 062,68
75	Autres produits de gestion courante	936 793,89	0,00	936 793,89
76	Produits financiers	131,35	0,00	131,35
77	Produits exceptionnels	1 040 434,07	663 648,85	1 704 082,92
Recettes de fonctionnement - Total		123 554 498,94	1 393 686,92	124 948 185,86

Pour information				900 000,00
R002 Excédent de fonctionnement reporté de N-1				

	INVESTISSEMENT	Opérations réelles (1)	Opérations d'ordre (2)	TOTAL
10	Dotations, fonds divers et réserves (sauf 1068)	3 292 388,96	0,00	3 292 388,96
1068	Excédents de fonctionnement capitalisés	6 212 219,23		6 212 219,23
13	Subventions d'investissement	1 953 805,70	0,00	1 953 805,70
16	Emprunts et dettes assimilées (sauf 1688 non budg.)	8 600 400,00	0,00	8 600 400,00
19	Différences sur réalisations d'immobilisations		231 444,27	231 444,27
20	Immobilisations incorporelles (sauf 204) (5)	280,36	0,00	280,36
21	Immobilisations corporelles (5)	147,15	334 856,67	335 003,82
26	Partic. et créances rattachées à des partic.	0,00	64 000,00	64 000,00
27	Autres immobilisations financières	1 727 077,00	0,00	1 727 077,00
28	<i>Amortissements des immobilisations</i>		4 704 243,50	4 704 243,50
45...2	Opérations pour compte de tiers (6)	8 389 774,21	0,00	8 389 774,21
Recettes d'investissement - Total		30 176 092,61	5 334 544,44	35 510 637,05

Pour information				2 703 280,03
R001 Solde d'exécution positif reporté de N-1				

(1) Y compris les opérations relatives au rattachement des charges et des produits et les opérations d'ordre semi-budgétaires.

(2) Voir liste des opérations d'ordre.

(5) Hors chapitres "opérations d'équipement".

(6) Seul le total des opérations pour compte de tiers figure sur cet état (voir le détail Annexe IV A9).

III - VOTE DU BUDGET						III
SECTION DE FONCTIONNEMENT - DETAIL DES DEPENSES						A1

Chap/ art. (1)	Libellé (1)	Crédits ouverts (BP+DM+RAR N-1)	Crédits employés (ou restant à employer)			Crédits annulés
			Mandats émis	Charges rattachées	Restes à réaliser au 31/12	
011	Charges à caractère général	17 425 854,23	14 100 354,57	1 202 040,18		2 123 459,48
60222	Produits d'entretien	1 119,40	742,56			376,84
60224	Fournitures administratives	1 123,00	391,20			731,80
60226	Vêtements de travail	1 188,82	742,33			446,49
60228	Autres fournitures consommables	29 653,04	13 100,33			16 552,71
6042	Achats de prestations de services (autres que terrains a ame	6 136,00	5 221,77			914,23
60611	Eau et assainissement	280 679,00	159 793,09	95 870,01		25 015,90
60612	Energie - electricité	3 074 213,00	2 596 163,99	34 385,94		443 663,07
60613	Chauffage urbain	250 600,00	192 844,86	4 046,74		53 708,40
60621	Combustibles	113 048,00	95 146,90			17 901,10
60622	Carburants	60,00	1 205,59			-1 145,59
60623	Alimentation	2 181 497,11	2 176 251,69			5 245,42
60628	Autres fournitures non stockées	11 862,86	11 596,69			266,17
60632	Fournitures de petit équipement	69 816,78	67 869,26			1 947,52
60633	Fournitures de voirie	201 595,84	193 730,65	2 202,00		5 663,19
60636	Vetements de travail	14 968,05	2 719,93			12 248,12
6064	Fournitures administratives	1 603,30	788,30			815,00
6065	Livres, disques, cassettes ... (bibliothèques et médiathèque	6 024,54	5 837,42			187,12
6067	Fournitures scolaires	224 626,86	192 575,98	30 500,00		1 550,88
6068	Autres matières et fournitures	498 281,82	449 769,02	2 083,27		46 429,53
6078	Autres marchandises	5 800,00	5 025,80			774,20
611	Contrats de prestations de services avec des entreprises	751 812,35	457 188,06	5 905,33		288 718,96
6132	Locations immobilières	284 300,51	262 295,27			22 005,24
6135	Locations mobilières	542 578,95	282 065,29	205 860,19		54 653,47
614	Charges locatives et de copropriété	204 219,00	120 055,57			84 163,43
61521	Entretien et réparations - terrains	42 544,21	38 122,23			4 421,98
615221	Entretien et réparations - bâtiments publics	605 963,11	504 364,57	61 848,27		39 750,27

III - VOTE DU BUDGET						III
SECTION DE FONCTIONNEMENT - DETAIL DES DEPENSES						A1

Chap/ art. (1)	Libellé (1)	Crédits ouverts (BP+DM+RAR N-1)	Crédits employés (ou restant à employer)			Crédits annulés
			Mandats émis	Charges rattachées	Restes à réaliser au 31/12	
615231	Entretien et réparations - voiries	564 015,00	552 742,84	6 738,56		4 533,60
61524	Bois et forêts	5 570,00	5 570,00			
61551	Entretien et réparation - matériel roulant	37 313,94	33 227,93			4 086,01
61558	Entretien et réparation - autres biens mobiliers	136 737,37	107 248,51	3 297,35		26 191,51
6156	Maintenance	917 328,23	713 987,97	79 303,19		124 037,07
6161	Primes d'assurances - multirisques	329 501,00	298 155,18	27 284,86		4 060,96
6162	Assurance obligatoire dommage - construction	69 973,00	32 471,57			37 501,43
6168	Primes d'assurances - autres	110 814,00	92 403,78	18 410,22		
617	Etudes et recherches	42 891,43	30 433,51			12 457,92
6182	Documentation générale et technique	2 585,00	2 311,52			273,48
6184	Versements à des organismes de formation	11 140,00	1 375,00			9 765,00
6185	Frais de colloques et séminaires	3 125,20				3 125,20
6188	Autres frais divers	55 867,95	50 216,83	2 958,00		2 693,12
6225	Indemnités au comptable et aux régisseurs	11 300,00	11 279,00			21,00
6226	Honoraires	272 542,99	185 402,09	7 369,01		79 771,89
6227	Frais d'actes et de contentieux	118 262,00	35 130,67			83 131,33
6228	Divers	18 560,43	14 718,98			3 841,45
6231	Annonces et insertions	155 572,28	94 449,22	18 400,40		42 722,66
6232	Fêtes et cérémonies	233 500,25	217 662,24	16 206,05		-368,04
6236	Catalogues et imprimés	35 739,09	23 272,00			12 467,09
6237	Publications	409 967,84	356 108,87	20 345,33		33 513,64
6238	Divers	203 906,70	151 188,93	15 000,00		37 717,77
6241	Transports de biens	3 404,71	2 981,80			422,91
6247	Transports collectifs	161 775,05	130 752,88	21 419,40		9 602,77
6251	Voyages et déplacements	45 830,11	31 485,35	5 356,15		8 988,61
6255	Frais de déménagement	3 500,00	1 466,72			2 033,28
6256	Missions	3 930,00	3 905,82			24,18

III - VOTE DU BUDGET						III
SECTION DE FONCTIONNEMENT - DETAIL DES DEPENSES						A1

Chap/ art. (1)	Libellé (1)	Crédits ouverts (BP+DM+RAR N-1)	Crédits employés (ou restant à employer)			Crédits annulés
			Mandats émis	Charges rattachées	Restes à réaliser au 31/12	
6257	Réceptions	88 508,18	67 596,71	2 925,60		17 985,87
6261	Frais d'affranchissement	10 899,92	6 929,18			3 970,74
6262	Frais de télécommunications	440 085,00	383 505,05	32 325,04		24 254,91
627	Services bancaires et assimilés	59 723,37	18 242,36			41 481,01
6281	Concours divers (cotisations)	56 865,13	52 262,79			4 602,34
6282	Frais de gardiennage (églises, forêts et bois communaux ..)	148 537,63	129 076,84	12 583,63		6 877,16
6283	Frais de nettoyage des locaux	11 035,00	2 686,80			8 348,20
62872	Remboursement aux budgets annexes et aux régies municipales	5 897,60	5 897,60			
62876	Remboursement de frais au gfp de rattachement	2 822 194,44	2 050 563,60	437 524,00		334 106,84
62878	Remboursement de frais à d'autres organismes	5 344,31		4 200,00		1 144,31
6288	Autres services extérieurs	61 939,89	56 606,36			5 333,53
63512	Taxes foncières	112 299,29	111 084,00			1 215,29
6355	Taxes et redevances sur les véhicules	5 591,12	4 097,16			1 493,96
637	Autres impôts, taxes et versements assimilés (autres organis	226 964,23	196 248,56	27 691,64		3 024,03
012	Charges de personnel et frais assimilés	40 305 703,00	39 441 844,30	471 107,88		392 750,82
6216	Personnel affecté par le gfp de rattachement	742 163,00	430 804,00			311 359,00
6218	Autre personnel extérieur	770 425,00	686 178,52	69 904,43		14 342,05
6331	Versement de transport	313 962,00	290 460,09			23 501,91
6332	Cotisations versées au fnal	120 678,00	111 642,63			9 035,37
6336	Cotisations au cnfpt et aux centres de gestion	235 079,00	208 404,46			26 674,54
6338	Autres impôts, taxes et versements assimilés sur rémunération	72 464,00	67 032,48			5 431,52
64111	Rémunération principale (tb)	16 865 997,00	18 347 842,35	70 000,00		-1 551 845,35
64112	Nbi, supplément familial de traitement, indemnité de résidence	520 911,00	521 808,82			-897,82
64116	Indemnités de préavis et de licenciement	4 249,00				4 249,00
64118	Autres indemnités	3 961 861,00	4 192 830,76			-230 969,76
64131	Rémunération	3 209 755,00	2 483 011,98	100 000,00		626 743,02
64138	Autres indemnités	680 229,00	497 222,64			183 006,36

III - VOTE DU BUDGET						III
SECTION DE FONCTIONNEMENT - DETAIL DES DEPENSES						A1

Chap/ art. (1)	Libellé (1)	Crédits ouverts (BP+DM+RAR N-1)	Crédits employés (ou restant à employer)			Crédits annulés
			Mandats émis	Charges rattachées	Restes à réaliser au 31/12	
64162	Emplois d'avenir	215 114,00	116 694,21			98 419,79
6417	Rémunérations des apprentis	249 143,00	137 842,37			111 300,63
6451	Cotisations à l'u.r.s.s.a.f.	4 582 721,00	4 051 685,97	20 000,00		511 035,03
6453	Cotisations aux caisses de retraite	6 828 069,00	6 328 288,57	190 000,00		309 780,43
6456	Versement au f.n.c. du supplément familial	51 800,00	51 790,00			10,00
6458	Cotisation aux autres organismes sociaux	80 468,00	73 599,31			6 868,69
6472	Prestations familiales directes	2 733,00	1 906,69			826,31
64731	Autres charges versées directement	219 678,00	307 697,42			-88 019,42
6475	Médecine du travail, pharmacie	40 328,00	19 406,45			20 921,55
6478	Autres charges sociales diverses	142 417,55	144 387,40			-1 969,85
6488	Autres charges	395 458,45	371 307,18	21 203,45		2 947,82
014	Atténuation de produits	25 145 421,00	25 145 421,00			
7391172	Dégrèvement de taxe d'habitation sur les logements vacants	100 000,00	100 000,00			
739211	Attributions de compensation	25 045 421,00	25 045 421,00			
65	Autres charges de gestion courantes	25 756 170,90	23 746 322,73	1 743 000,00		266 848,17
651	Redevances pour concessions, brevets, licences, procédés,	2 095,00	1 100,00			995,00
6531	Indemnités	583 287,00	572 766,99			10 520,01
6532	Frais de mission	1 470,00	1 337,28			132,72
6533	Cotisations de retraite	53 251,00	61 843,70			-8 592,70
6534	Cotisations de sécurité sociale - part patronale	132 724,00	122 564,25			10 159,75
6535	Formation	4 420,00	3 555,70			864,30
6541	Créances admises en non valeur	71 000,00	49 430,86			21 569,14
6542	Créances éteintes	50 000,00	65 321,49			-15 321,49
65541	Contributions au fonds de compensat° des charges territoriales	48 900,00	48 215,62			684,38
65548	Autres contributions	324 700,00	324 661,00			39,00
6558	Autres dépenses obligatoires	288 600,00	288 600,00			
657348	Sub. de fonctionnement aux organismes publics autres communes	475,00				475,00

III - VOTE DU BUDGET						III
SECTION DE FONCTIONNEMENT - DETAIL DES DEPENSES						A1

Chap/ art. (1)	Libellé (1)	Crédits ouverts (BP+DM+RAR N-1)	Crédits employés (ou restant à employer)			Crédits annulés
			Mandats émis	Charges rattachées	Restes à réaliser au 31/12	
657358	Sub. de fonctionnement - autres groupements	850 658,00	850 658,00			
657361	Sub. de fonctionnement - caisses des écoles	54 900,00	54 900,00			
657362	Sub. de fonctionnement - ccas	10 610 330,00	8 858 576,00	1 690 000,00		61 754,00
657363	Sub. fonct. à caractère administratif	340 513,00	340 512,71			0,29
65737	Sub. de fonctionnement - autres ets publics locaux	10 141,00	6 566,00			3 575,00
65738	Sub. de fonctionnement - autres organismes publics	14 776,00	8 500,00			6 276,00
6574	Sub. de fonctionnement aux associations	12 313 930,90	12 087 213,13	53 000,00		173 717,77
TOTAL = DEPENSES DE GESTION DES SERVICES (a) = (011+012+014+65+656)		108 633 149,13	102 433 942,60	3 416 148,06		2 783 058,47
66	Charges financières (b)	3 847 766,00	1 661 919,78	280 028,24		1 905 817,98
66111	Intérêts réglés à l'échéance	3 747 766,00	1 958 334,44			1 789 431,56
66112	Intérêts - rattachement des icne		-303 287,73	280 028,24		23 259,49
6615	Intérêts des comptes courants et de dépôts créditeurs	100 000,00	6 873,07			93 126,93
67	Charges exceptionnelles (c)	249 384,20	149 850,84	2 280,58		97 252,78
6711	Intérêts moratoires et pénalités sur marché	33 400,00				33 400,00
6713	Secours et dots	12 950,00	6 018,82			6 931,18
6718	Autres charges exceptionnelles sur opérations de gestion	50 193,00	50 192,89			0,11
673	Titres annulés (sur exercices antérieurs)	60 288,00	22 424,84			37 863,16
67441	Subvention aux spic et aux régies dotées autonomie financier	63 169,49	63 167,34			2,15
6745	Subventions exceptionnelles aux personnes de droit prive	8 050,00	5 461,34	2 280,58		308,08
678	Autres charges exceptionnelles	21 333,71	2 585,61			18 748,10
68	Dotations provisions semi-budgétaires (d) (3)	255 000,00				255 000,00
6815	Dotations aux provisions pour risques et charges de fonction	255 000,00				255 000,00
022	Dépenses imprévues (e)	1 000 000,00				
TOTAL DES DEPENSES REELLES = (a)+(b)+(c)+(d)+(e)		113 985 299,33	104 245 713,22	3 698 456,88		5 041 129,23

III - VOTE DU BUDGET					III
SECTION DE FONCTIONNEMENT - DETAIL DES DEPENSES					A1

Chap/ art. (1)	Libellé (1)	Crédits ouverts (BP+DM+RAR N-1)	Crédits employés (ou restant à employer)			Crédits annulés
			Mandats émis	Charges rattachées	Restes à réaliser au 31/12	
023	Virement à la section d'investissement	4 792 083,51				
042	Op. d'ordre de transfert entre sections (4) (5) (6)	5 800 000,00	5 333 642,02			466 357,98
675	Valeurs comptables des immobilisations fin		397 954,25			-397 954,25
6761	Différences sur réalisations positives transfér		231 444,27			-231 444,27
6811	Dotations aux amortissements des immobilis	5 800 000,00	4 704 243,50			1 095 756,50
TOTAL DES PRELEVEMENTS AU PROFIT DE LA SECTION D'INVESTISSEMENT		10 592 083,51	5 333 642,02			466 357,98
TOTAL DES DEPENSES D'ORDRE		10 592 083,51	5 333 642,02			466 357,98
TOTAL DES DEPENSES DE FONCTIONNEMENT DE L'EXERCICE (= Total des opérations réelles et d'ordre)		124 577 382,84	109 579 355,24	3 698 456,88		5 507 487,21

Pour information D002 Déficit de fonctionnement reporté de N-1	0,00
---	-------------

Détail du calcul des ICNE au compte 66112 (2)

Montant des ICNE de l'exercice	280 028,24
Montant des ICNE de l'exercice N-1	303 287,73
= Différence ICNE N - ICNE N-1	-23 259,49

(1) Détailler les chapitres budgétaires par article conformément au plan de comptes appliqué par la commune ou l'établissement

(2) Si le mandatement des ICNE de l'exercice est inférieur au montant de l'exercice N-1, le montant du compte 66112 sera négatif.

(4) Cf. définition du chapitre des opérations d'ordre, DF042 = RI 040

(5) Dont 675 et 676

(6) Le compte 6815 peut figurer dans le détail du chapitre 042 si la commune ou l'établissement applique le régime des provisions budgétaires.

III - VOTE DU BUDGET						III
SECTION DE FONCTIONNEMENT - DETAIL DES RECETTES						A2

Chap/ art. (1)	Libellé (1)	Crédits ouverts (BP+DM+ RAR N-1)	Crédits employés (ou restant à employer)			Crédits annulés
			Titres émis	Charges rattachées	Restes à réaliser au 31/12	
013	Atténuation de charges	152 000,00	197 191,11			-45 191,11
6091	Rabais,remises ristournes sur matieres premieres		14 351,07			-14 351,07
6092	Rabais, remises et ristournes		91,80			-91,80
6096	Rabais, remises, ristournes sur appro. non stockes		28 301,26			-28 301,26
619	Rabais, remises et ristournes		3 211,49			-3 211,49
6419	Remboursements sur remunerations du personnel	100 000,00	58 866,61			41 133,39
6459	Remboursements sur charges de securite sociale et de prevoya	52 000,00	80 576,16			-28 576,16
6479	Rbt sur autres charges sociales		11 792,72			-11 792,72
70	Produits services, domaine et ventes div	20 121 824,00	18 140 334,89	976 649,21		1 004 839,90
7022	Coupe de bois	12 000,00	2 516,00			9 484,00
70311	Concession dans les cimetières (produit net)	43 000,00	47 288,07			-4 288,07
70312	Droits et taxes funéraires	81 000,00	74 449,00			6 551,00
70323	Redevance d'occupation du domaine public communal	380 000,00	370 926,00			9 074,00
70388	Autres redevances	67 000,00	69 163,81			-2 163,81
704	Travaux	14 000,00	26 325,60			-12 325,60
7062	Redevances et droits des services à caractère culturel	23 705,00	24 784,00			-1 079,00
70631	Redevances et droits des services à caractère sportif	1 200,00	479,40			720,60
70632	Redevances et droits des services a caractere de loisirs	11 000,00	7 099,00			3 901,00
7067	Redevances et droits des services périscolaires et d'enseign	2 218 800,00	2 035 267,42	213 500,00		-29 967,42
70688	Autres prestations de service	1 276 000,00	1 116 815,68			159 184,32
7078	Autres marchandises	14 290,00	8 223,20			6 066,80
70841	Mise à dispo aux budgets annexes, ccas et caisse des écoles	262 939,00	190 732,63			72 206,37
70846	Mise à disposition de personnel facturée gfp de rattachement	11 295 191,00	10 759 094,39			536 096,61
70848	Mise à dispo aux autres organismes	1 220 730,00	1 163 477,73			57 252,27

III - VOTE DU BUDGET						III
SECTION DE FONCTIONNEMENT - DETAIL DES RECETTES						A2

Chap/ art. (1)	Libellé (1)	Crédits ouverts (BP+DM+ RAR N-1)	Crédits employés (ou restant à employer)			Crédits annulés
			Titres émis	Charges rattachées	Restes à réaliser au 31/12	
70872	Remboursements de frais par les budgets annexes	13 752,00	4 765,30			8 986,70
70873	Remboursements de frais par les ccas	33 660,00	45 974,54			-12 314,54
70874	Remboursements de frais par les caisses des écoles		264,25			-264,25
70876	Remboursement de frais par le gfp de rattachement	3 136 076,00	2 179 511,12	763 149,21		193 415,67
70878	Remboursement de frais par d'autres redevables	12 266,00	12 777,10			-511,10
7088	Autres produits d'activités annexes (abonnements et ventes d	5 215,00	400,65			4 814,35
73	Impôts et taxes	66 758 854,00	67 404 341,74	259 560,00		-905 047,74
73111	Taxes foncières et d'habitation	58 926 505,00	58 904 519,00			21 986,00
7318	Autres impôts locaux ou assimilés		140 393,00			-140 393,00
73212	Dotation de solidarité communautaire	128 769,00	128 769,00			
73223	Fonds de péréquation des ressources communales et intercommunales de péréquation des ressources communales	1 200 000,00	1 227 456,00			-27 456,00
7336	Droits de place	609 550,00	584 085,45			25 464,55
7337	Droits de stationnement	1 056 905,00	874 149,83			182 755,17
7338	Autres taxes pour utilisation services publics et domaine	147 125,00	41 983,97			105 141,03
7343	Taxe sur les pylônes électriques	15 000,00	27 816,00			-12 816,00
7351	Taxe sur la consommation finale d'électricité	1 720 000,00	1 460 534,23	259 560,00		-94,23
7368	Taxe locale sur la publicité extérieure	430 000,00	291 890,90			138 109,10
7381	Taxe afférente aux droits de mutation ou à la taxe de public	2 525 000,00	3 718 184,36			-1 193 184,36
7388	Autres taxes diverses		4 560,00			-4 560,00
74	Dotations et participations	34 106 381,00	31 119 062,68	3 480 000,00		-492 681,68
7411	Dotation forfaitaire	15 200 000,00	15 283 809,00			-83 809,00
74123	Dotation de solidarité urbaine	8 900 000,00	9 164 099,00			-264 099,00
74127	Dotation nationale de péréquation	2 550 000,00	2 804 409,00			-254 409,00
7413	Dgf des permanents syndicaux	16 944,00	37 601,19			-20 657,19

III - VOTE DU BUDGET						III
SECTION DE FONCTIONNEMENT - DETAIL DES RECETTES						A2

Chap/ art. (1)	Libellé (1)	Crédits ouverts (BP+DM+ RAR N-1)	Crédits employés (ou restant à employer)			Crédits annulés
			Titres émis	Charges rattachées	Restes à réaliser au 31/12	
746	Dotation générale de décentralisation	277 322,00	271 420,00			5 902,00
74712	Emplois d'avenir		91 425,71			-91 425,71
74718	Participations etat - autres	682 080,00	419 651,02	180 000,00		82 428,98
7472	Participations région	62 000,00	68 000,00			-6 000,00
7473	Participations département		5 488,00			-5 488,00
7474	Participations communes	1 248,00				1 248,00
74751	Gfp de rattachement	25 000,00				25 000,00
7476	Participations ccas et caisse des ecoles	4 000,00	3 730,80			269,20
7478	Participations autres organismes	3 848 297,00	513 843,96	3 300 000,00		34 453,04
748314	Dotation unique des compensations spécifiques à la taxe prof	142 888,00	72 903,00			69 985,00
74834	Etat-compensation au titre des exonérations des taxes foncie	417 584,00	401 578,00			16 006,00
74835	Etat-compensation au titre des exonérations de taxe d'habita	1 938 398,00	1 938 399,00			-1,00
7484	Dotations de recensement	20 500,00	18 175,00			2 325,00
7485	Dotation pour les titres sécurisés	20 120,00	24 120,00			-4 000,00
7488	Autres attributions,subventions et participations		410,00			-410,00
75	Autres produits de gestion courante	820 936,00	906 793,89	30 000,00		-115 857,89
752	Revenus des immeubles	278 196,00	203 273,48			74 922,52
757	Redevances versées par les fermiers et concessionnaires		169 045,00			-169 045,00
758	Produits divers de gestion courante	542 740,00	534 475,41	30 000,00		-21 735,41
TOTAL = RECETTES DE GESTION DES SERVICES (a) = (70+73+74+75+013)		121 959 995,00	117 767 724,31	4 746 209,21		-553 938,52
76	Produits financiers (b)	1 500,00	131,35			1 368,65
761	Produits de participations	1 500,00	30,49			1 469,51
7688	Autres produits financiers - autres		100,86			-100,86
77	Produits exceptionnels (c)	160 887,84	1 015 434,07	25 000,00		-879 546,23

III - VOTE DU BUDGET						III
SECTION DE FONCTIONNEMENT - DETAIL DES RECETTES						A2

Chap/ art. (1)	Libellé (1)	Crédits ouverts (BP+DM+ RAR N-1)	Crédits employés (ou restant à employer)			Crédits annulés
			Titres émis	Charges rattachées	Restes à réaliser au 31/12	
7711	Dédits et pénalités perçus		44 254,53	25 000,00		-69 254,53
7714	Recouvrement sur creances admises en non valeur		1 239,49			-1 239,49
7718	Autres produits exceptionnels sur opérations de gestion	50 193,00	136 461,32			-86 268,32
773	Mandats annulés (sur exercices antérieurs) ou atteints par l		12 079,31			-12 079,31
775	Produits des cessions d'immobilisations		465 749,97			-465 749,97
7788	Produits exceptionnels divers	110 694,84	355 649,45			-244 954,61
TOTAL RECETTES REELLES = a+b+c+d		122 122 382,84	118 783 289,73	4 771 209,21		-1 432 116,10
042	Op. d'ordre de transfert entre sections (3) (4)	1 555 000,00	1 393 686,92			161 313,08
722	Travaux en régie - immobilisations corporelles	1 055 000,00	730 038,07			324 961,93
7761	Différences sur réalisations (négatives) reprises au compte		163 649,55			-163 649,55
777	Quote-part des subventions d'investissement transférées au r	500 000,00	499 999,30			0,70
TOTAL DES RECETTES D'ORDRE		1 555 000,00	1 393 686,92			161 313,08
TOTAL DES RECETTES DE FONCTIONNEMENT DE L'EXERCICE (= Total des opérations réelles et d'ordre)		123 677 382,84	120 176 976,65	4 771 209,21		-1 270 803,02
Pour information R002 Excédent de fonctionnement reporté de N-1		900 000,00				

Détail du calcul des ICNE au compte 7622 (4)

Montant des ICNE de l'exercice	0,00
Montant des ICNE de l'exercice N-1	0,00
= Différence ICNE N - ICNE N-1	0,00

(1) Détailler les chapitres budgétaires par article conformément au plan de comptes appliqué par la commune ou l'établissement

(3) Cf. définitions du chapitre des opérations d'ordre, RF042 = DI 040

(4) Dont 776

III - VOTE DU BUDGET					III
SECTION D'INVESTISSEMENT - DETAIL DES DEPENSES					B1

Chap/ art. (1)	Libellé (1)	Crédits ouverts (BP+DM+ RAR N-1)	Mandats émis	Restes à réaliser au 31/12	Crédits annulés
204	Subventions d'équipements versées (sauf opérations)	4 242 960,00	4 242 960,00	0,00	0,00
204172	Aut. etab pub loc : bâtiments et installations	4 242 960,00	4 242 960,00	0,00	0,00
21	Immobilisations corporelles (sauf opérations)	9 253,23	2 442,32	6 800,00	10,91
2111	Terrains nus	7 253,23	2 442,32	4 800,00	10,91
2115	Terrains bâtis	2 000,00	0,00	2 000,00	0,00
23	Immobilisations en cours (sauf opérations)	40 648,75	9 358,98	0,00	31 289,77
2313	Constructions	8 349,43	2 829,18	0,00	5 520,25
2316	Restauration de collections et oeuvres d'art	32 299,32	6 529,80	0,00	25 769,52
	Opérations d'équipement n° (2)				
110	Poitiers coeur d'agglo	59 168,52	49 169,42	0,00	9 999,10
167	Ca beaulieu rehabilitation clsh	39 924,64	22 353,59	3 854,72	13 716,33
1002	Soc entretien du patrimoine	4 257,26	206,84	0,00	4 050,42
1009	Actions foncieres	3 000,00	0,00	0,00	3 000,00
1010	Anru	5 754,74	5 754,74	0,00	0,00
1012	Amenagements dans les quartiers	4 999,00	2 674,39	0,00	2 324,61
1022	Qv equipement et materiel	24 744,00	6 186,00	0,00	18 558,00
1034	Budgets participatifs	400 000,00	305 135,25	0,00	94 864,75
1036	Environnement numerique de travail	312 680,00	303 588,54	0,00	9 091,46
1037	Ecole pablo neruda	2 055 739,20	1 855 585,26	0,00	200 153,94
1438	Patrimoine culturel	435 850,80	311 546,93	0,00	124 303,87
1500	Vq entretien du patrimoine	58 300,00	58 300,00	0,00	0,00
1501	Vq mobilier et equipement	91 184,00	74 293,97	0,00	16 890,03
1506	Pe mobilier et equipement	268 600,00	256 075,18	0,00	12 524,82
1507	Confort moderne	5 118 959,00	4 507 685,85	0,00	611 273,15
1509	Action fonciere	100 999,00	2 841,69	0,00	98 157,31
1510	Anru	159 383,33	150 125,65	0,00	9 257,68
1513	Amenagements des voiries, espaces verts et equipement	315 100,00	278 441,51	0,00	36 658,49
1517	Stationnement sur espace public	95 000,00	15 820,32	0,00	79 179,68
1519	Securite - risques et conformite du patrimoine	266 000,00	230 384,82	0,00	35 615,18
1520	Autre patrimoine	112 800,00	34 186,84	0,00	78 613,16
1522	Qv equipement et materiel	74 500,00	40 462,96	0,00	34 037,04
1524	Ot equipement et materiel	881 510,32	614 248,40	0,00	267 261,92
1529	Soc subventions d'equipements	65 000,00	64 996,00	0,00	4,00
1530	Vq subventions d equipement	6 000,00	6 000,00	0,00	0,00
1532	Monuments historiques	500 000,00	340 673,64	0,00	159 326,36
1533	Cu subventions d'equipements	55 000,00	47 500,00	0,00	7 500,00
1541	Tison	2 308 166,24	670 146,47	0,00	1 638 019,77
1542	Mairies	700 000,00	645 215,21	0,00	54 784,79
1543	Batiments administratifs et techniques	723 000,00	655 515,84	0,00	67 484,16

III - VOTE DU BUDGET					III
SECTION D'INVESTISSEMENT - DETAIL DES DEPENSES					B1
Chap/ art. (1)	Libellé (1)	Crédits ouverts (BP+DM+ RAR N-1)	Mandats émis	Restes à réaliser au 31/12	Crédits annulés
1545	Vq gros entretien et reparation	330 000,00	215 321,59	0,00	114 678,41
1547	Creches	100 000,00	83 587,82	0,00	16 412,18
1548	Ed gros entretien et reparations	1 498 000,00	1 279 972,04	0,00	218 027,96
1550	Ecoles prioritaires	1 734 500,00	1 549 361,27	0,00	185 138,73
1551	Politique museale	329 168,00	305 207,48	0,00	23 960,52
1552	Salle d'arts visuels	200 000,00	30 080,70	0,00	169 919,30
1553	Programme de renovation toitures	13 686,00	1 149,71	0,00	12 536,29
1560	Reserves museales	680 000,00	475 759,15	0,00	204 240,85
1562	Arenes romaines	74 647,00	0,00	0,00	74 647,00
1563	Prodution logements neufs	100 460,00	95 936,00	0,00	4 524,00
1564	Renovation de facades	120 000,00	111 645,66	0,00	8 354,34
1567	Rehabilitation des parcs	101 090,00	39 990,00	0,00	61 100,00
1571	Maison du peuple	33 784,00	0,00	0,00	33 784,00
1572	Equipements sportifs et city parks	78 720,00	78 055,62	0,00	664,38
1590	Sdsi	952 343,00	219 825,66	0,00	732 517,34
1600	Projet du quartier du palais	350 000,00	281 012,20	0,00	68 987,80
1602	Videoprotection	154 090,87	69 825,69	0,00	84 265,18
1611	Npnru	158 000,00	33 672,31	0,00	124 327,69
1647	Creches pigeon vol et courte echelle	1 287 961,00	816 207,05	211 845,73	259 908,22
1670	Bases de loisirs	180 000,00	168 940,47	5 891,16	5 168,37
1731	Chantier des collections	135 900,00	44 043,32	0,00	91 856,68
Total des dépenses d'équipement		28 150 831,90	21 709 470,35	228 391,61	6 212 969,94
10	Dotations, fonds divers et réserves	1 109 000,00	1 102 000,00	0,00	7 000,00
10223	T.l.e.	6 000,00	0,00	0,00	6 000,00
103	Plan de relance tva	1 103 000,00	1 102 000,00	0,00	1 000,00
13	Subventions d'investissement	316 794,95	308 929,00	0,00	7 865,95
1311	Etat et etablissements nationaux	246 929,00	246 929,00	0,00	0,00
1328	Autres - subventions d'équipement non transférables	69 865,95	62 000,00	0,00	7 865,95
16	Emprunts et dettes assimilées	20 707 360,00	10 254 233,19	1 160,00	10 451 966,81
16311	Emprunts remboursables in fine	490 000,00	490 000,00	0,00	0,00
1641	Emprunts en euro	6 330 447,76	5 885 472,15	0,00	444 975,61
16441	Opérations afférentes à l'emprunt	3 846 552,24	3 846 552,24	0,00	0,00
16449	Opérations afférentes à l'option de tirage de ligne de trésor	10 000 000,00	0,00	0,00	10 000 000,00
165	Depots et cautionnement recus	7 360,00	200,00	1 160,00	6 000,00
16818	Autres prêteurs	33 000,00	32 008,80	0,00	991,20
26	Participations et créances rattachées	422 000,00	422 000,00	0,00	0,00
261	Titres de participation	422 000,00	422 000,00	0,00	0,00

III - VOTE DU BUDGET					III
SECTION D'INVESTISSEMENT - DETAIL DES DEPENSES					B1

Chap/ art. (1)	Libellé (1)	Crédits ouverts (BP+DM+ RAR N-1)	Mandats émis	Restes à réaliser au 31/12	Crédits annulés
27	Autres immobilisations financières	2 227 135,00	1 257 159,50	1 357,00	968 618,50
274	Prets	26 135,00	6 727,00	1 357,00	18 051,00
275	Depots et cautionnements versés	1 000,00	432,50	0,00	567,50
2764	Creances sur des particuliers	2 200 000,00	1 250 000,00	0,00	950 000,00
Total des dépenses financières		24 782 289,95	13 344 321,69	2 517,00	11 435 451,26
45...1	Opérations pour compte de tiers n° (3)				
45811	Opérations sous mandat -voirie	8 723 378,92	6 992 188,62	643 737,52	1 087 452,78
Total des dépenses d'opérations pour compte de tiers		8 723 378,92	6 992 188,62	643 737,52	1 087 452,78
TOTAL DEPENSES REELLES		61 656 500,77	42 045 980,66	874 646,13	18 735 873,98
040	Opérations d'ordre de transfert entre sections (4)	1 555 000,00	1 393 686,92		161 313,08
	Reprises sur autofinancement antérieur (5)	500 000,00	663 648,85		-163 648,85
13911	Etat et établissements nationaux	3 900,00	17 670,00		-13 770,00
13912	Subventions d'équipements - région	2 100,00	2 025,00		75,00
139151	Groupements de collectivités - gfp de rattachement	395 000,00	369 663,01		25 336,99
13916	Autres établissements publics locaux	56 000,00	58 568,28		-2 568,28
13918	Autres	43 000,00	52 073,01		-9 073,01
192	Plus ou moins-values sur cessions d'immobilisations	0,00	163 649,55		-163 649,55
	Charges transférées (6)	1 055 000,00	730 038,07		324 961,93
2121	Plantations d'arbres et arbustes	80 000,00	0,00		80 000,00
2128	Autres agencements et aménagements de terrains	160 000,00	350 427,99		-190 427,99
2135	Installations générales, agencements, aménagements de constr	260 000,00	379 610,08		-119 610,08
2151	Reseaux de voirie	555 000,00	0,00		555 000,00
041	Opérations patrimoniales (7)	1 000 902,42	902,42		1 000 000,00
204411	Nature org. pub : biens mobiliers, matériel et études	902,42	902,42		0,00
2313	Constructions	1 000 000,00	0,00		1 000 000,00
TOTAL DEPENSES D'ORDRE		2 555 902,42	1 394 589,34		1 161 313,08
TOTAL DES DEPENSES D'INVESTISSEMENT DE L'EXERCICE (= Total des dépenses réelles et d'ordre)		64 212 403,19	43 440 570,00	874 646,13	19 897 187,06

Pour information D001 Solde d'exécution négatif reporté de N-1	0,00
---	-------------

(1) Détailler les chapitres budgétaires par article conformément au plan de comptes appliqué par la commune ou l'établissement

(2) Voir état III B3 pour le détail des opérations d'équipement.

(3) Voir annexes IV A9 pour le détail des opérations pour compte de tiers.

(4) Cf. définitions du chapitre d'opérations d'ordre, DI 040=RF 042.

(5) Les comptes 15, 29, 39, 49 et 59 peuvent figurer dans le détail du chapitre 040 si la commune ou l'établissement applique le régime des provisions budgétaires.

(6) Dont 192.

(7) Cf. définitions du chapitre des opérations d'ordre, DI 041= RI 041.

III - VOTE DU BUDGET					III
SECTION D'INVESTISSEMENT - DETAIL DES RECETTES					B2

Chap/ art. (1)	Libellé (1)	Crédits ouverts (BP+DM+ RAR N-1)	Titres émis	Restes à réaliser au 31/12	Crédits annulés
13	Subventions d'investissement	3 568 095,49	1 953 805,70	29 500,00	1 584 789,79
1311	Etat et établissements nationaux	12 680,00	13 680,00	0,00	-1 000,00
13151	Subventions d'équipement transférables - sub cap	54 089,00	6 875,75	0,00	47 213,25
1316	Autres établissements publics locaux	14 806,00	556,74	0,00	14 249,26
1318	Autres	809,00	47,29	0,00	761,71
1321	Sub. d'équipement - etat et établissements nationaux	1 141 451,49	635 067,24	0,00	506 384,25
1322	Sub. d'équipement - région	550 000,00	194 837,23	0,00	355 162,77
1323	Sub. d'équipement - département	1 012 340,00	736 670,00	29 500,00	246 170,00
13251	Gfp de rattachement	84 670,00	0,00	0,00	84 670,00
1328	Sub. d'équipement - autres	697 250,00	366 071,45	0,00	331 178,55
16	Emprunts et dettes assimilées (hors 165)	23 061 477,41	8 600 000,00	4 400 000,00	10 061 477,41
1641	Emprunts en unités monétaires de la zone euro	13 061 477,41	8 600 000,00	4 400 000,00	61 477,41
16449	Opérations afférentes à l'option de tirage sur ligne de trés	10 000 000,00	0,00	0,00	10 000 000,00
20	Immobilisations incorporelles (sauf 204)	0,00	280,36	0,00	-280,36
2033	Frais d'insertion annonce légale	0,00	280,36	0,00	-280,36
21	Immobilisations corporelles	0,00	147,15	0,00	-147,15
2135	Installations generales, agencements, aménagements de constr	0,00	147,15	0,00	-147,15
Total des recettes d'équipement		26 629 572,90	10 554 233,21	4 429 500,00	11 645 839,69
10	Dotations, fonds divers et réserves	9 162 219,23	9 504 608,19	0,00	-342 388,96
10222	F.c.t.v.a.	2 500 000,00	2 715 039,00	0,00	-215 039,00
10223	T.l.e.	450 000,00	152 818,11	0,00	297 181,89
10226	Taxe d'aménagement	0,00	424 531,85	0,00	-424 531,85
1068	Excedents de fonctionnement capitalises	6 212 219,23	6 212 219,23	0,00	0,00
165	Dépôts et cautionnements reçus	6 000,00	400,00	0,00	5 600,00
27	Autres immobilisations financières	3 520 759,76	1 727 077,00	1 272 057,26	521 625,50
274	Prets	448 131,35	427 077,00	0,00	21 054,35
275	Depots et cautionnements verses	22 628,41	0,00	22 057,26	571,15
2764	Créances sur des particuliers	3 050 000,00	1 300 000,00	1 250 000,00	500 000,00
024	Produits des cessions d'immobilisations	1 288 000,00		510 000,00	
Total des recettes financières		13 976 978,99	11 232 085,19	1 782 057,26	184 836,54
45...2	Opérations pour compte de tiers n° (2)				
45821	Operations d'investissement sous mandat	9 309 585,34	8 389 774,21	1 969 000,00	-1 049 188,87
Total des recettes d'opérations pour compte de tiers		9 309 585,34	8 389 774,21	1 969 000,00	-1 049 188,87
TOTAL DES RECETTES REELLES		49 916 137,23	30 176 092,61	8 180 557,26	10 781 487,36
021	Virement de la section de fonctionnement	4 792 083,51			
040	Opérations d'ordre de transfert entre sections (3) (4)	5 800 902,42	5 333 642,02		467 260,40
192	Plus ou moins-values sur cessions d'immobilisations	0,00	231 444,27		-231 444,27

III - VOTE DU BUDGET					III
SECTION D'INVESTISSEMENT - DETAIL DES RECETTES					B2

Chap/ art. (1)	Libellé (1)	Crédits ouverts (BP+DM+ RAR N-1)	Titres émis	Restes à réaliser au 31/12	Crédits annulés
2111	Terrains nus	902,42	5,78		896,64
2113	Terrains aménagements autres que voirie	0,00	50 796,25		-50 796,25
2115	Terrains bâtis	0,00	217 952,55		-217 952,55
21318	Constructions autres bâtiments publics	0,00	65 199,67		-65 199,67
261	Titres de participation	0,00	64 000,00		-64 000,00
28031	Amortissement frais d'études	200 000,00	155 943,07		44 056,93
28033	Frais d'insertion frais d'insertion	20 000,00	24 498,27		-4 498,27
2804112	Etat : bâtiments et installations	200 000,00	0,00		200 000,00
2804113	Etat : projets d'infrastructures d'intérêt national	200 000,00	0,00		200 000,00
2804132	Départements : bâtiments et installations	2 500,00	1 166,00		1 334,00
28041511	Gfp rattachement : biens mobiliers, matériel et études	100 000,00	89 161,40		10 838,60
28041512	Gfp rattachement : bâtiments et installations	200 000,00	208 999,00		-8 999,00
28041621	Ccas : biens mobiliers, matériel et études	0,00	9 999,00		-9 999,00
2804172	Aut. etab pub loc : bâtiments et installations	67 500,00	49 717,98		17 782,02
2804182	Aut org pub : bâtiments et installations	30 000,00	18 208,61		11 791,39
2804183	Aut org pub : projets d'infrastructures d'intérêt national	0,00	357 966,00		-357 966,00
280421	Pers droit privé : biens mobiliers, matériel et études	0,00	176 307,00		-176 307,00
280422	Pers droit privé : bâtiments et installations	0,00	215 750,55		-215 750,55
28051	Amortissement concessions et droits similaires	1 500 000,00	875 322,75		624 677,25
28088	Amortissement autres immobilisations incorporelles	80 000,00	52 985,00		27 015,00
28121	Plantations	10 000,00	19 665,97		-9 665,97
28152	Installations de voirie	0,00	69 462,00		-69 462,00
281568	Autre matériel et outillage d'incendie et de défense civile autre matériel et outillage d'incendie et de défense civile	10 000,00	9 693,75		306,25
281571	Matériel roulant	20 000,00	16 316,00		3 684,00
281578	Autre matériel et outillage de voirie	200 000,00	36 080,37		163 919,63
28158	Autres	50 000,00	34 402,98		15 597,02
28181	Amortissement, agencement et aménagement	0,00	80,00		-80,00

III - VOTE DU BUDGET					III
SECTION D'INVESTISSEMENT - DETAIL DES RECETTES					B2

Chap/ art. (1)	Libellé (1)	Crédits ouverts (BP+DM+ RAR N-1)	Titres émis	Restes à réaliser au 31/12	Crédits annulés
28182	Matériel de transport	700 000,00	425 380,95		274 619,05
28183	Autres immob. corporelles-matériel de bureau et informatique	1 000 000,00	669 031,96		330 968,04
28184	Mobilier	600 000,00	444 480,99		155 519,01
28185	Cheptel	10 000,00	4 088,91		5 911,09
28188	Autres	600 000,00	739 534,99		-139 534,99
TOTAL DES PRELEVEMENTS PROVENANT DE LA SECTION DE FONCTIONNEMENT		10 592 985,93	5 333 642,02		467 260,40
041	Opérations patrimoniales (5)	1 000 000,00	902,42		999 097,58
2031	Etudes	1 000 000,00	0,00		1 000 000,00
2111	Terrains nus	0,00	902,42		-902,42
TOTAL DES RECETTES D'ORDRE		11 592 985,93	5 334 544,44		1 466 357,98
TOTAL DES RECETTES D'INVESTISSEMENT DE L'EXERCICE (= Total des recettes réelles et d'ordre)		61 509 123,16	35 510 637,05	8 180 557,26	12 247 845,34
Pour information R001 Solde d'exécution positif reporté de N-1		2 703 280,03			

(1) Détailler les chapitres budgétaires par article conformément au plan de comptes appliqué par la commune ou l'établissement.

(2) Voir annexes IV A9 pour le détail des opérations pour compte de tiers.

(3) Cf. définition du chapitre des opérations d'ordre, RI 040 = DF 042.

(4) Les comptes 15, 29, 39, 49 et 59 peuvent figurer dans le détail du chapitre 040 si la commune ou l'établissement applique le régime des provisions budgétaires.

(5) Cf. définitions du chapitre des opérations d'ordre, DI 041 = RI 041.

III - VOTE DU BUDGET	III
DETAIL DES CHAPITRES D'OPERATION D'EQUIPEMENT	B3

OPERATION D'EQUIPEMENT N° 110**(1)****LIBELLE : POITIERS COEUR D'AGGLO**

POUR VOTE (Chapitre)
ou
POUR INFORMATION (2)

Art. (3)	Libellé (3)	Eléments afférents à l'exercice				Pour mémoire
		Crédits ouverts (BP+DM+ RAR N-1)	Mandats émis	Restes à réaliser au 31/12	Crédits annulés	Cumul des réalisations (4)
	DEPENSES	59 168,52	A 49 169,42		9 999,10	B
20	Immobilisations incorporelles	36 439,12	28 033,20		8 405,92	
2031	Frais d'études	36 439,12	28 033,20		8 405,92	
21	Immobilisations corporelles	837,60			837,60	
2121	Plantations d'arbres et arbustes	837,60			837,60	
23	Immobilisations en cours	21 891,80	21 136,22		755,58	
2315	Installations techniques, matériel et outillage t	21 891,80	21 136,22		755,58	
		Eléments afférents à l'exercice				Pour mémoire
Solde du financement (5)		Pour l'exercice		En cumulé		
Recettes-Dépenses		C-A		-49 169,42 D-B		

(1) Ouvrir un cadre par opération.

(2) Rayer la mention inutile

(3) Détailler les articles conformément au plan de comptes appliqué par la commune ou l'établissement

(4) Réalisations antérieures+réalisation de l'exercice

(5) Indiquer le signe algébrique

III - VOTE DU BUDGET	III
DETAIL DES CHAPITRES D'OPERATION D'EQUIPEMENT	B3

OPERATION D'EQUIPEMENT N° 167**(1)****LIBELLE : CA BEAULIEU REHABILITATION CLSH**

POUR VOTE (Chapitre)
ou
POUR INFORMATION (2)

Art. (3)	Libellé (3)	Eléments afférents à l'exercice				Pour mémoire
		Crédits ouverts (BP+DM+ RAR N-1)	Mandats émis	Restes à réaliser au 31/12	Crédits annulés	Cumul des réalisations (4)
	DEPENSES	39 924,64	A 22 353,59	3 854,72	13 716,33	B
23	Immobilisations en cours	39 924,64	22 353,59	3 854,72	13 716,33	
2313	Constructions	39 924,64	22 353,59	3 854,72	13 716,33	
		Eléments afférents à l'exercice				Pour mémoire

Solde du financement (5)	Pour l'exercice	En cumulé
Recettes-Dépenses	C-A -22 353,59	D-B

(1) Ouvrir un cadre par opération.

(2) Rayer la mention inutile

(3) Détailler les articles conformément au plan de comptes appliqué par la commune ou l'établissement

(4) Réalisations antérieures+réalisation de l'exercice

(5) Indiquer le signe algébrique

III - VOTE DU BUDGET	III
DETAIL DES CHAPITRES D'OPERATION D'EQUIPEMENT	B3

OPERATION D'EQUIPEMENT N° 1002**(1)****LIBELLE : SOC ENTRETIEN DU PATRIMOINE**

POUR VOTE (Chapitre)
ou
POUR INFORMATION (2)

Art. (3)	Libellé (3)	Eléments afférents à l'exercice				Pour mémoire
		Crédits ouverts (BP+DM+ RAR N-1)	Mandats émis	Restes à réaliser au 31/12	Crédits annulés	Cumul des réalisations (4)
	DEPENSES	4 257,26	A 206,84		4 050,42	B
23	Immobilisations en cours	4 257,26	206,84		4 050,42	
2313	Constructions	4 257,26	206,84		4 050,42	
		Eléments afférents à l'exercice				Pour mémoire

Solde du financement (5)	Pour l'exercice	En cumulé
Recettes-Dépenses	C-A	-206,84 D-B

(1) Ouvrir un cadre par opération.

(2) Rayer la mention inutile

(3) Détailler les articles conformément au plan de comptes appliqué par la commune ou l'établissement

(4) Réalisations antérieures+réalisation de l'exercice

(5) Indiquer le signe algébrique

III - VOTE DU BUDGET	III
DETAIL DES CHAPITRES D'OPERATION D'EQUIPEMENT	B3

OPERATION D'EQUIPEMENT N° 1005**(1)****LIBELLE : ED ENTRETIEN DU PATRIMOINE**

POUR VOTE (Chapitre)
ou
POUR INFORMATION (2)

RECETTES (répartition) (Pour information)	Eléments afférents à l'exercice				Pour mémoire
	Crédits ouverts (BP+DM+ RAR N-1)	Titres émis	Restes à réaliser au 31/12	Crédits annulés	Cumul des réalisations (4)
TOTAL RECETTES AFFECTEES	459 819,00	C 430 319,00	29 500,00		D
13 Subventions d'investissement	459 819,00	430 319,00	29 500,00		
1323 Sub. d'équipement - Département	459 819,00	430 319,00	29 500,00		

Solde du financement (5)	Pour l'exercice		En cumulé
Recettes-Dépenses	C-A	430 319,00	D-B

(1) Ouvrir un cadre par opération.

(2) Rayer la mention inutile

(3) Détailler les articles conformément au plan de comptes appliqué par la commune ou l'établissement

(4) Réalisations antérieures+réalisation de l'exercice

(5) Indiquer le signe algébrique

III - VOTE DU BUDGET	III
DETAIL DES CHAPITRES D'OPERATION D'EQUIPEMENT	B3

OPERATION D'EQUIPEMENT N° 1007

(1)

LIBELLE : CONFORT MODERNE

POUR VOTE (Chapitre)
ou
POUR INFORMATION (2)

RECETTES (répartition) (Pour information)		Eléments afférents à l'exercice				Pour mémoire
		Crédits ouverts (BP+DM+ RAR N-1)	Titres émis	Restes à réaliser au 31/12	Crédits annulés	Cumul des réalisations (4)
TOTAL RECETTES AFFECTEES		24 778,70	C		24 778,70	D
13	Subventions d'investissement	24 778,70			24 778,70	
1321	Sub. d'équipement - Etat et établissements nat	24 778,70			24 778,70	

Solde du financement (5)	Pour l'exercice	En cumulé
---------------------------------	------------------------	------------------

(1) Ouvrir un cadre par opération.

(2) Rayer la mention inutile

(3) Détailler les articles conformément au plan de comptes appliqué par la commune ou l'établissement

(4) Réalisations antérieures+réalisation de l'exercice

(5) Indiquer le signe algébrique

III - VOTE DU BUDGET	III
DETAIL DES CHAPITRES D'OPERATION D'EQUIPEMENT	B3

OPERATION D'EQUIPEMENT N° 1009**(1)****LIBELLE : ACTIONS FONCIERES**

**POUR VOTE (Chapitre)
ou
POUR INFORMATION (2)**

Art. (3)	Libellé (3)	Eléments afférents à l'exercice				Pour mémoire
		Crédits ouverts (BP+DM+ RAR N-1)	Mandats émis	Restes à réaliser au 31/12	Crédits annulés	Cumul des réalisations (4)
	DEPENSES	3 000,00	A		3 000,00	B
21	Immobilisations corporelles	3 000,00			3 000,00	
2111	Terrains nus	1 000,00			1 000,00	
2112	Terrains de voirie	2 000,00			2 000,00	
		Eléments afférents à l'exercice				Pour mémoire

Solde du financement (5)	Pour l'exercice	En cumulé
---------------------------------	------------------------	------------------

(1) Ouvrir un cadre par opération.

(2) Rayer la mention inutile

(3) Détailler les articles conformément au plan de comptes appliqué par la commune ou l'établissement

(4) Réalisations antérieures+réalisation de l'exercice

(5) Indiquer le signe algébrique

III - VOTE DU BUDGET	III
DETAIL DES CHAPITRES D'OPERATION D'EQUIPEMENT	B3

OPERATION D'EQUIPEMENT N° 1010**(1)****LIBELLE : ANRU**

**POUR VOTE (Chapitre)
ou
POUR INFORMATION (2)**

Art. (3)	Libellé (3)	Eléments afférents à l'exercice				Pour mémoire
		Crédits ouverts (BP+DM+ RAR N-1)	Mandats émis	Restes à réaliser au 31/12	Crédits annulés	Cumul des réalisations (4)
	DEPENSES	5 754,74	A 5 754,74			B
23	Immobilisations en cours	5 754,74	5 754,74			
2315	Installations techniques, matériel et outillage	5 754,74	5 754,74			
	RECETTES (répartition) (Pour information)	Eléments afférents à l'exercice				Pour mémoire
		Crédits ouverts (BP+DM+ RAR N-1)	Titres émis	Restes à réaliser au 31/12	Crédits annulés	Cumul des réalisations (4)
	TOTAL RECETTES AFFECTEES	13 634,79	C		13 634,79	D
13	Subventions d'investissement	13 634,79			13 634,79	
1321	Sub. d'équipement - Etat et établissements nat	13 634,79			13 634,79	
Solde du financement (5)		Pour l'exercice			En cumulé	
Recettes-Dépenses		C-A	-5 754,74	D-B		

(1) Ouvrir un cadre par opération.

(2) Rayer la mention inutile

(3) Détailler les articles conformément au plan de comptes appliqué par la commune ou l'établissement

(4) Réalisations antérieures+réalisation de l'exercice

(5) Indiquer le signe algébrique

III - VOTE DU BUDGET	III
DETAIL DES CHAPITRES D'OPERATION D'EQUIPEMENT	B3

OPERATION D'EQUIPEMENT N° 1012**(1)****LIBELLE : AMENAGEMENTS DANS LES QUARTIERS**

**POUR VOTE (Chapitre)
ou
POUR INFORMATION (2)**

Art. (3)	Libellé (3)	Eléments afférents à l'exercice				Pour mémoire
		Crédits ouverts (BP+DM+ RAR N-1)	Mandats émis	Restes à réaliser au 31/12	Crédits annulés	Cumul des réalisations (4)
	DEPENSES	4 999,00	A 2 674,39		2 324,61	B
21	Immobilisations corporelles	4 999,00	2 674,39		2 324,61	
2112	Terrains de voirie	4 999,00	2 674,39		2 324,61	
		Eléments afférents à l'exercice				Pour mémoire

Solde du financement (5)	Pour l'exercice	En cumulé
Recettes-Dépenses	C-A -2 674,39	D-B

(1) Ouvrir un cadre par opération.

(2) Rayer la mention inutile

(3) Détailler les articles conformément au plan de comptes appliqué par la commune ou l'établissement

(4) Réalisations antérieures+réalisation de l'exercice

(5) Indiquer le signe algébrique

III - VOTE DU BUDGET	III
DETAIL DES CHAPITRES D'OPERATION D'EQUIPEMENT	B3

OPERATION D'EQUIPEMENT N° 1022**(1)****LIBELLE : QV EQUIPEMENT ET MATERIEL**

**POUR VOTE (Chapitre)
ou
POUR INFORMATION (2)**

Art. (3)	Libellé (3)	Eléments afférents à l'exercice				Pour mémoire
		Crédits ouverts (BP+DM+ RAR N-1)	Mandats émis	Restes à réaliser au 31/12	Crédits annulés	Cumul des réalisations (4)
DEPENSES		24 744,00	A 6 186,00		18 558,00	B
20	Immobilisations incorporelles	24 744,00	6 186,00		18 558,00	
2051	Concessions et droits similaires	24 744,00	6 186,00		18 558,00	
RECETTES (répartition) (Pour information)		Eléments afférents à l'exercice				Pour mémoire
		Crédits ouverts (BP+DM+ RAR N-1)	Titres émis	Restes à réaliser au 31/12	Crédits annulés	Cumul des réalisations (4)
TOTAL RECETTES AFFECTEES			C 3 890,05		-3 890,05	D
13	Subventions d'investissement		3 890,05		-3 890,05	
13151	Subventions d'équipement transférables - Sub		3 310,24		-3 310,24	
1316	Autres établissements publics locaux		556,74		-556,74	
1318	Autres		23,07		-23,07	

Solde du financement (5)	Pour l'exercice	En cumulé
Recettes-Dépenses	C-A -2 295,95	D-B

(1) Ouvrir un cadre par opération.

(2) Rayer la mention inutile

(3) Détailler les articles conformément au plan de comptes appliqué par la commune ou l'établissement

(4) Réalisations antérieures+réalisation de l'exercice

(5) Indiquer le signe algébrique

III - VOTE DU BUDGET	III
DETAIL DES CHAPITRES D'OPERATION D'EQUIPEMENT	B3

OPERATION D'EQUIPEMENT N° 1034**(1)****LIBELLE : BUDGETS PARTICIPATIFS**

**POUR VOTE (Chapitre)
ou
POUR INFORMATION (2)**

Art. (3)	Libellé (3)	Eléments afférents à l'exercice				Pour mémoire
		Crédits ouverts (BP+DM+ RAR N-1)	Mandats émis	Restes à réaliser au 31/12	Crédits annulés	Cumul des réalisations (4)
DEPENSES		400 000,00	A 305 135,25		94 864,75	B
21	Immobilisations corporelles	400 000,00	305 135,25		94 864,75	
2128	Autres agencements et aménagements de terra	265 900,00	193 762,83		72 137,17	
2135	Installations generales, agencements, aménage	102 785,00	93 916,96		8 868,04	
2152	Installations de voirie	10 000,00	9 142,80		857,20	
2183	Matériel de bureau et matériel informatique	4 499,08	4 492,74		6,34	
2184	Mobilier	1 941,92	1 941,92			
2188	Autres immobilisations corporelles	14 874,00	1 878,00		12 996,00	
		Eléments afférents à l'exercice				Pour mémoire

Solde du financement (5)	Pour l'exercice		En cumulé
Recettes-Dépenses	C-A	-305 135,25	D-B

(1) Ouvrir un cadre par opération.

(2) Rayer la mention inutile

(3) Détailler les articles conformément au plan de comptes appliqué par la commune ou l'établissement

(4) Réalisations antérieures+réalisation de l'exercice

(5) Indiquer le signe algébrique

III - VOTE DU BUDGET	III
DETAIL DES CHAPITRES D'OPERATION D'EQUIPEMENT	B3

OPERATION D'EQUIPEMENT N° 1036**(1)****LIBELLE : ENVIRONNEMENT NUMERIQUE DE TRAVAIL**

**POUR VOTE (Chapitre)
ou
POUR INFORMATION (2)**

Art. (3)	Libellé (3)	Eléments afférents à l'exercice				Pour mémoire
		Crédits ouverts (BP+DM+ RAR N-1)	Mandats émis	Restes à réaliser au 31/12	Crédits annulés	Cumul des réalisations (4)
DEPENSES		312 680,00	A 303 588,54		9 091,46	B
21	Immobilisations corporelles	312 680,00	303 588,54		9 091,46	
2135	Installations generales, agencements, amenege	106 000,00	105 635,71		364,29	
2183	Matériel de bureau et matériel informatique	206 680,00	197 952,83		8 727,17	
RECETTES (répartition) (Pour information)		Eléments afférents à l'exercice				Pour mémoire
		Crédits ouverts (BP+DM+ RAR N-1)	Titres émis	Restes à réaliser au 31/12	Crédits annulés	Cumul des réalisations (4)
TOTAL RECETTES AFFECTEES		12 680,00	C 13 680,00		-1 000,00	D
13	Subventions d'investissement	12 680,00	13 680,00		-1 000,00	
1311	Etat et etablissements nationaux	12 680,00	13 680,00		-1 000,00	

Solde du financement (5)	Pour l'exercice		En cumulé
Recettes-Dépenses	C-A	-289 908,54	D-B

(1) Ouvrir un cadre par opération.

(2) Rayer la mention inutile

(3) Détailler les articles conformément au plan de comptes appliqué par la commune ou l'établissement

(4) Réalisations antérieures+réalisation de l'exercice

(5) Indiquer le signe algébrique

III - VOTE DU BUDGET	III
DETAIL DES CHAPITRES D'OPERATION D'EQUIPEMENT	B3

OPERATION D'EQUIPEMENT N° 1037**(1)****LIBELLE : ECOLE PABLO NERUDA**

POUR VOTE (Chapitre)
ou
POUR INFORMATION (2)

Art. (3)	Libellé (3)	Eléments afférents à l'exercice				Pour mémoire
		Crédits ouverts (BP+DM+ RAR N-1)	Mandats émis	Restes à réaliser au 31/12	Crédits annulés	Cumul des réalisations (4)
	DEPENSES	2 055 739,20	A 1 855 585,26		200 153,94	B
21	Immobilisations corporelles	31 449,36	31 431,00		18,36	
2184	Mobilier	31 449,36	31 431,00		18,36	
23	Immobilisations en cours	2 024 289,84	1 824 154,26		200 135,58	
2313	Constructions	2 024 289,84	1 824 154,26		200 135,58	
		Eléments afférents à l'exercice				Pour mémoire

Solde du financement (5)	Pour l'exercice		En cumulé
Recettes-Dépenses	C-A	-1 855 585,26	D-B

(1) Ouvrir un cadre par opération.

(2) Rayer la mention inutile

(3) Détailler les articles conformément au plan de comptes appliqué par la commune ou l'établissement

(4) Réalisations antérieures+réalisation de l'exercice

(5) Indiquer le signe algébrique

III - VOTE DU BUDGET	III
DETAIL DES CHAPITRES D'OPERATION D'EQUIPEMENT	B3

OPERATION D'EQUIPEMENT N° 1438**(1)****LIBELLE : PATRIMOINE CULTUREL**

**POUR VOTE (Chapitre)
ou
POUR INFORMATION (2)**

Art. (3)	Libellé (3)	Eléments afférents à l'exercice				Pour mémoire
		Crédits ouverts (BP+DM+ RAR N-1)	Mandats émis	Restes à réaliser au 31/12	Crédits annulés	Cumul des réalisations (4)
	DEPENSES	435 850,80	A 311 546,93		124 303,87	B
20	Immobilisations incorporelles	46 176,00	30 216,00		15 960,00	
2031	Frais d'études	7 176,00	3 456,00		3 720,00	
2088	Autres immobilisations incorporelles	39 000,00	26 760,00		12 240,00	
21	Immobilisations corporelles	77 825,56	23 258,46		54 567,10	
2135	Installations générales, agencements, aménagements	47 974,76	952,46		47 022,30	
2138	Autres constructions	29 850,80	22 306,00		7 544,80	
23	Immobilisations en cours	311 849,24	258 072,47		53 776,77	
2313	Constructions	311 849,24	258 072,47		53 776,77	
		Eléments afférents à l'exercice				Pour mémoire

Solde du financement (5)	Pour l'exercice		En cumulé
Recettes-Dépenses	C-A	-311 546,93	D-B

(1) Ouvrir un cadre par opération.

(2) Rayer la mention inutile

(3) Détailler les articles conformément au plan de comptes appliqué par la commune ou l'établissement

(4) Réalisations antérieures+réalisation de l'exercice

(5) Indiquer le signe algébrique

III - VOTE DU BUDGET	III
DETAIL DES CHAPITRES D'OPERATION D'EQUIPEMENT	B3

OPERATION D'EQUIPEMENT N° 1500**(1)****LIBELLE : VQ ENTRETIEN DU PATRIMOINE**

**POUR VOTE (Chapitre)
ou
POUR INFORMATION (2)**

Art. (3)	Libellé (3)	Eléments afférents à l'exercice				Pour mémoire
		Crédits ouverts (BP+DM+ RAR N-1)	Mandats émis	Restes à réaliser au 31/12	Crédits annulés	Cumul des réalisations (4)
	DEPENSES	58 300,00	A 58 300,00			B
21	Immobilisations corporelles	58 300,00	58 300,00			
2128	Autres agencements et aménagements de terra	53 374,16	53 374,16			
21316	Equipements du cimetière	4 925,84	4 925,84			
		Eléments afférents à l'exercice				Pour mémoire

Solde du financement (5)	Pour l'exercice		En cumulé
Recettes-Dépenses	C-A	-58 300,00	D-B

(1) Ouvrir un cadre par opération.

(2) Rayer la mention inutile

(3) Détailler les articles conformément au plan de comptes appliqué par la commune ou l'établissement

(4) Réalisations antérieures+réalisation de l'exercice

(5) Indiquer le signe algébrique

III - VOTE DU BUDGET	III
DETAIL DES CHAPITRES D'OPERATION D'EQUIPEMENT	B3

OPERATION D'EQUIPEMENT N° 1501**(1)****LIBELLE : VQ MOBILIER ET EQUIPEMENT****POUR VOTE (Chapitre)****ou****POUR INFORMATION (2)**

Art. (3)	Libellé (3)	Eléments afférents à l'exercice				Pour mémoire
		Crédits ouverts (BP+DM+ RAR N-1)	Mandats émis	Restes à réaliser au 31/12	Crédits annulés	Cumul des réalisations (4)
	DEPENSES	91 184,00	A 74 293,97		16 890,03	B
20	Immobilisations incorporelles	60 000,00	47 830,00		12 170,00	
2088	Autres immobilisations incorporelles	60 000,00	47 830,00		12 170,00	
204	Subventions d'équipement versées	23 950,00	23 578,00		372,00	
20421	Pers droit privé : Biens mobiliers, matériel et	23 950,00	23 578,00		372,00	
21	Immobilisations corporelles	7 234,00	2 885,97		4 348,03	
2128	Autres agencements et aménagements de terra	511,00	510,48		0,52	
2188	Autres immobilisations corporelles	6 723,00	2 375,49		4 347,51	
		Eléments afférents à l'exercice				Pour mémoire

Solde du financement (5)	Pour l'exercice	En cumulé
Recettes-Dépenses	C-A -74 293,97	D-B

(1) Ouvrir un cadre par opération.

(2) Rayer la mention inutile

(3) Détailler les articles conformément au plan de comptes appliqué par la commune ou l'établissement

(4) Réalisations antérieures+réalisation de l'exercice

(5) Indiquer le signe algébrique

III - VOTE DU BUDGET	III
DETAIL DES CHAPITRES D'OPERATION D'EQUIPEMENT	B3

OPERATION D'EQUIPEMENT N° 1506 (1)**LIBELLE : PE MOBILIER ET EQUIPEMENT**

POUR VOTE (Chapitre)
ou
POUR INFORMATION (2)

Art. (3)	Libellé (3)	Eléments afférents à l'exercice				Pour mémoire
		Crédits ouverts (BP+DM+ RAR N-1)	Mandats émis	Restes à réaliser au 31/12	Crédits annulés	Cumul des réalisations (4)
	DEPENSES	268 600,00	A 256 075,18		12 524,82	B
21	Immobilisations corporelles	268 600,00	256 075,18		12 524,82	
2182	Matériel de transport	3 000,00	2 911,68		88,32	
2183	Matériel de bureau et matériel informatique	94 200,00	89 530,12		4 669,88	
2184	Mobilier	50 658,74	47 685,27		2 973,47	
2188	Autres immobilisations corporelles	120 741,26	115 948,11		4 793,15	
		Eléments afférents à l'exercice				Pour mémoire

Solde du financement (5)	Pour l'exercice	En cumulé
Recettes-Dépenses	C-A -256 075,18	D-B

(1) Ouvrir un cadre par opération.

(2) Rayer la mention inutile

(3) Détailler les articles conformément au plan de comptes appliqué par la commune ou l'établissement

(4) Réalisations antérieures+réalisation de l'exercice

(5) Indiquer le signe algébrique

III - VOTE DU BUDGET	III
DETAIL DES CHAPITRES D'OPERATION D'EQUIPEMENT	B3

OPERATION D'EQUIPEMENT N° 1507**(1)****LIBELLE : CONFORT MODERNE**

POUR VOTE (Chapitre)
ou
POUR INFORMATION (2)

Art. (3)	Libellé (3)	Eléments afférents à l'exercice				Pour mémoire
		Crédits ouverts (BP+DM+ RAR N-1)	Mandats émis	Restes à réaliser au 31/12	Crédits annulés	Cumul des réalisations (4)
DEPENSES		5 118 959,00	A 4 507 685,85		611 273,15	B
23	Immobilisations en cours	5 118 959,00	4 507 685,85		611 273,15	
2313	Constructions	5 118 959,00	4 507 685,85		611 273,15	
	RECETTES (répartition) (Pour information)	Eléments afférents à l'exercice				Pour mémoire
		Crédits ouverts (BP+DM+ RAR N-1)	Titres émis	Restes à réaliser au 31/12	Crédits annulés	Cumul des réalisations (4)
TOTAL RECETTES AFFECTEES		1 184 415,00	C 818 046,24		366 368,76	D
13	Subventions d'investissement	1 184 415,00	818 046,24		366 368,76	
1321	Sub. d'équipement - Etat et établissements nat	609 665,00	335 295,24		274 369,76	
1322	Sub. d'équipement - Région	550 000,00	176 400,00		373 600,00	
1323	Sub. d'équipement - Département		306 351,00		-306 351,00	
1328	Sub. d'équipement - Autres	24 750,00			24 750,00	

Solde du financement (5)	Pour l'exercice	En cumulé
Recettes-Dépenses	C-A -3 689 639,61	D-B

(1) Ouvrir un cadre par opération.

(2) Rayer la mention inutile

(3) Détailler les articles conformément au plan de comptes appliqué par la commune ou l'établissement

(4) Réalisations antérieures+réalisation de l'exercice

(5) Indiquer le signe algébrique

III - VOTE DU BUDGET	III
DETAIL DES CHAPITRES D'OPERATION D'EQUIPEMENT	B3

OPERATION D'EQUIPEMENT N° 1509**(1)****LIBELLE : ACTION FONCIERE**

**POUR VOTE (Chapitre)
ou
POUR INFORMATION (2)**

Art. (3)	Libellé (3)	Eléments afférents à l'exercice				Pour mémoire
		Crédits ouverts (BP+DM+ RAR N-1)	Mandats émis	Restes à réaliser au 31/12	Crédits annulés	Cumul des réalisations (4)
	DEPENSES	100 999,00	A 2 841,69		98 157,31	B
21	Immobilisations corporelles	100 999,00	2 841,69		98 157,31	
2111	Terrains nus	1 999,00	1,00		1 998,00	
2112	Terrains de voirie	630,72	630,72			
2135	Installations generales, agencements, aménagement	52 937,06	1 435,61		51 501,45	
2138	Autres constructions	45 432,22	774,36		44 657,86	
		Eléments afférents à l'exercice				Pour mémoire

Solde du financement (5)	Pour l'exercice	En cumulé
Recettes-Dépenses	C-A -2 841,69	D-B

(1) Ouvrir un cadre par opération.

(2) Rayer la mention inutile

(3) Détailler les articles conformément au plan de comptes appliqué par la commune ou l'établissement

(4) Réalisations antérieures+réalisation de l'exercice

(5) Indiquer le signe algébrique

III - VOTE DU BUDGET	III
DETAIL DES CHAPITRES D'OPERATION D'EQUIPEMENT	B3

OPERATION D'EQUIPEMENT N° 1510**(1)****LIBELLE : ANRU**

**POUR VOTE (Chapitre)
ou
POUR INFORMATION (2)**

Art. (3)	Libellé (3)	Eléments afférents à l'exercice				Pour mémoire
		Crédits ouverts (BP+DM+ RAR N-1)	Mandats émis	Restes à réaliser au 31/12	Crédits annulés	Cumul des réalisations (4)
	DEPENSES	159 383,33	A 150 125,65		9 257,68	B
23	Immobilisations en cours	159 383,33	150 125,65		9 257,68	
2315	Installations techniques, matériel et outillage t	159 383,33	150 125,65		9 257,68	
	RECETTES (répartition) (Pour information)	Eléments afférents à l'exercice				Pour mémoire
		Crédits ouverts (BP+DM+ RAR N-1)	Titres émis	Restes à réaliser au 31/12	Crédits annulés	Cumul des réalisations (4)
	TOTAL RECETTES AFFECTEES	157 979,00	C 63 225,00		94 754,00	D
13	Subventions d'investissement	157 979,00	63 225,00		94 754,00	
1321	Sub. d'équipement - Etat et établissements nat	157 979,00	63 225,00		94 754,00	

Solde du financement (5)	Pour l'exercice		En cumulé
Recettes-Dépenses	C-A	-86 900,65	D-B

(1) Ouvrir un cadre par opération.

(2) Rayer la mention inutile

(3) Détailler les articles conformément au plan de comptes appliqué par la commune ou l'établissement

(4) Réalisations antérieures+réalisation de l'exercice

(5) Indiquer le signe algébrique

III - VOTE DU BUDGET	III
DETAIL DES CHAPITRES D'OPERATION D'EQUIPEMENT	B3

OPERATION D'EQUIPEMENT N° 1513**(1)****LIBELLE : AMENAGEMENTS DES VOIRIES, ESPACES VERTS ET**

**POUR VOTE (Chapitre)
ou
POUR INFORMATION (2)**

Art. (3)	Libellé (3)	Eléments afférents à l'exercice				Pour mémoire
		Crédits ouverts (BP+DM+ RAR N-1)	Mandats émis	Restes à réaliser au 31/12	Crédits annulés	Cumul des réalisations (4)
	DEPENSES	315 100,00	A 278 441,51		36 658,49	B
21	Immobilisations corporelles	315 100,00	278 441,51		36 658,49	
2111	Terrains nus	10 900,00	1 602,70		9 297,30	
2112	Terrains de voirie	27 500,00	7 253,84		20 246,16	
2113	Terrains aménagements autres que voirie	2 600,00	1 132,36		1 467,64	
2121	Plantations d'arbres et arbustes	56 365,23	54 357,57		2 007,66	
2128	Autres agencements et aménagements de terrain	210 221,13	208 007,19		2 213,94	
2185	Cheptel	5 413,64	3 987,85		1 425,79	
2188	Autres immobilisations corporelles	2 100,00	2 100,00			
		Eléments afférents à l'exercice				Pour mémoire

Solde du financement (5)	Pour l'exercice		En cumulé
Recettes-Dépenses	C-A	-278 441,51	D-B

(1) Ouvrir un cadre par opération.

(2) Rayer la mention inutile

(3) Détailler les articles conformément au plan de comptes appliqué par la commune ou l'établissement

(4) Réalisations antérieures+réalisation de l'exercice

(5) Indiquer le signe algébrique

III - VOTE DU BUDGET	III
DETAIL DES CHAPITRES D'OPERATION D'EQUIPEMENT	B3

OPERATION D'EQUIPEMENT N° 1517**(1)****LIBELLE : STATIONNEMENT SUR ESPACE PUBLIC**

POUR VOTE (Chapitre)
ou
POUR INFORMATION (2)

Art. (3)	Libellé (3)	Eléments afférents à l'exercice				Pour mémoire
		Crédits ouverts (BP+DM+ RAR N-1)	Mandats émis	Restes à réaliser au 31/12	Crédits annulés	Cumul des réalisations (4)
	DEPENSES	95 000,00	A 15 820,32		79 179,68	B
20	Immobilisations incorporelles	40 000,00	3 600,00		36 400,00	
2051	Concessions et droits similaires	40 000,00	3 600,00		36 400,00	
21	Immobilisations corporelles	55 000,00	12 220,32		42 779,68	
2183	Matériel de bureau et matériel informatique	10 620,00			10 620,00	
2188	Autres immobilisations corporelles	44 380,00	12 220,32		32 159,68	
		Eléments afférents à l'exercice				Pour mémoire

Solde du financement (5)	Pour l'exercice	En cumulé
Recettes-Dépenses	C-A -15 820,32	D-B

(1) Ouvrir un cadre par opération.

(2) Rayer la mention inutile

(3) Détailler les articles conformément au plan de comptes appliqué par la commune ou l'établissement

(4) Réalisations antérieures+réalisation de l'exercice

(5) Indiquer le signe algébrique

III - VOTE DU BUDGET	III
DETAIL DES CHAPITRES D'OPERATION D'EQUIPEMENT	B3

OPERATION D'EQUIPEMENT N° 1519**(1)****LIBELLE : SECURITE - RISQUES ET CONFORMITE DU PATRIMO**

POUR VOTE (Chapitre)
ou
POUR INFORMATION (2)

Art. (3)	Libellé (3)	Eléments afférents à l'exercice				Pour mémoire
		Crédits ouverts (BP+DM+ RAR N-1)	Mandats émis	Restes à réaliser au 31/12	Crédits annulés	Cumul des réalisations (4)
	DEPENSES	266 000,00	A 230 384,82		35 615,18	B
20	Immobilisations incorporelles	2 688,00	2 688,00			
2031	Frais d'études	2 688,00	2 688,00			
21	Immobilisations corporelles	263 312,00	227 696,82		35 615,18	
2135	Installations generales, agencements, aménage	254 859,06	223 758,41		31 100,65	
21568	Autre matériel et outillage d'incendie et de déf	8 452,94	3 938,41		4 514,53	
		Eléments afférents à l'exercice				Pour mémoire

Solde du financement (5)	Pour l'exercice		En cumulé
Recettes-Dépenses	C-A	-230 384,82	D-B

(1) Ouvrir un cadre par opération.

(2) Rayer la mention inutile

(3) Détailler les articles conformément au plan de comptes appliqué par la commune ou l'établissement

(4) Réalisations antérieures+réalisation de l'exercice

(5) Indiquer le signe algébrique

III - VOTE DU BUDGET	III
DETAIL DES CHAPITRES D'OPERATION D'EQUIPEMENT	B3

OPERATION D'EQUIPEMENT N° 1520**(1)****LIBELLE : AUTRE PATRIMOINE**

**POUR VOTE (Chapitre)
ou
POUR INFORMATION (2)**

Art. (3)	Libellé (3)	Eléments afférents à l'exercice				Pour mémoire
		Crédits ouverts (BP+DM+ RAR N-1)	Mandats émis	Restes à réaliser au 31/12	Crédits annulés	Cumul des réalisations (4)
	DEPENSES	112 800,00	A 34 186,84		78 613,16	B
21	Immobilisations corporelles	112 800,00	34 186,84		78 613,16	
2135	Installations generales, agencements, aménage	112 800,00	34 186,84		78 613,16	
		Eléments afférents à l'exercice				Pour mémoire

Solde du financement (5)	Pour l'exercice		En cumulé
Recettes-Dépenses	C-A	-34 186,84	D-B

(1) Ouvrir un cadre par opération.

(2) Rayer la mention inutile

(3) Détailler les articles conformément au plan de comptes appliqué par la commune ou l'établissement

(4) Réalisations antérieures+réalisation de l'exercice

(5) Indiquer le signe algébrique

III - VOTE DU BUDGET	III
DETAIL DES CHAPITRES D'OPERATION D'EQUIPEMENT	B3

OPERATION D'EQUIPEMENT N° 1522 (1)

LIBELLE : QV EQUIPEMENT ET MATERIEL

**POUR VOTE (Chapitre)
ou
POUR INFORMATION (2)**

Art. (3)	Libellé (3)	Eléments afférents à l'exercice				Pour mémoire
		Crédits ouverts (BP+DM+ RAR N-1)	Mandats émis	Restes à réaliser au 31/12	Crédits annulés	Cumul des réalisations (4)
	DEPENSES	74 500,00	A 40 462,96		34 037,04	B
21	Immobilisations corporelles	74 500,00	40 462,96		34 037,04	
2182	Matériel de transport	31 850,05	15 529,66		16 320,39	
2184	Mobilier	11 838,66	7 565,20		4 273,46	
2188	Autres immobilisations corporelles	30 811,29	17 368,10		13 443,19	
		Eléments afférents à l'exercice				Pour mémoire

Solde du financement (5)	Pour l'exercice	En cumulé
Recettes-Dépenses	C-A -40 462,96	D-B

(1) Ouvrir un cadre par opération.

(2) Rayer la mention inutile

(3) Détailler les articles conformément au plan de comptes appliqué par la commune ou l'établissement

(4) Réalisations antérieures+réalisation de l'exercice

(5) Indiquer le signe algébrique

III - VOTE DU BUDGET	III
DETAIL DES CHAPITRES D'OPERATION D'EQUIPEMENT	B3

OPERATION D'EQUIPEMENT N° 1524

(1)

LIBELLE : OT EQUIPEMENT ET MATERIEL

POUR VOTE (Chapitre)

ou

POUR INFORMATION (2)

Art. (3)	Libellé (3)	Eléments afférents à l'exercice				Pour mémoire
		Crédits ouverts (BP+DM+ RAR N-1)	Mandats émis	Restes à réaliser au 31/12	Crédits annulés	Cumul des réalisations (4)
DEPENSES		881 510,32	614 248,40		267 261,92	
20	Immobilisations incorporelles	25 558,80	20 948,85		4 609,95	
2033	Frais d'insertion annonces légales	21 250,00	20 948,85		301,15	
2088	Autres immobilisations incorporelles	4 308,80			4 308,80	
204	Subventions d'équipement versées	3 828,00	3 828,00			
2041511	GFP rattachement : Biens mobiliers, matériel	3 828,00	3 828,00			
21	Immobilisations corporelles	852 123,52	589 471,55		262 651,97	
21568	Autre matériel et outillage d'incendie et de déf	4 000,00	3 271,16		728,84	
2182	Matériel de transport	430 936,34	299 556,64		131 379,70	
2183	Matériel de bureau et matériel informatique	30 927,99	29 399,18		1 528,81	
2184	Mobilier	69 793,12	68 146,00		1 647,12	
2188	Autres immobilisations corporelles	316 466,07	189 098,57		127 367,50	
		Eléments afférents à l'exercice				Pour mémoire

Solde du financement (5)	Pour l'exercice	En cumulé
Recettes-Dépenses	C-A -614 248,40	D-B

- (1) Ouvrir un cadre par opération.
- (2) Rayer la mention inutile
- (3) Détailler les articles conformément au plan de comptes appliqué par la commune ou l'établissement
- (4) Réalisations antérieures+réalisation de l'exercice
- (5) Indiquer le signe algébrique

III - VOTE DU BUDGET	III
DETAIL DES CHAPITRES D'OPERATION D'EQUIPEMENT	B3

OPERATION D'EQUIPEMENT N° 1529**(1)****LIBELLE : SOC SUBVENTIONS D'EQUIPEMENTS****POUR VOTE (Chapitre)****ou****POUR INFORMATION (2)**

Art. (3)	Libellé (3)	Eléments afférents à l'exercice				Pour mémoire
		Crédits ouverts (BP+DM+ RAR N-1)	Mandats émis	Restes à réaliser au 31/12	Crédits annulés	Cumul des réalisations (4)
	DEPENSES	65 000,00	A 64 996,00		4,00	B
204	Subventions d'équipement versées	65 000,00	64 996,00		4,00	
20421	Pers droit privé : Biens mobiliers, matériel et	20 000,00	19 996,00		4,00	
20422	Pers droit privé : Bâtiments et installations	45 000,00	45 000,00			
		Eléments afférents à l'exercice				Pour mémoire

Solde du financement (5)	Pour l'exercice		En cumulé
Recettes-Dépenses	C-A	-64 996,00	D-B

(1) Ouvrir un cadre par opération.

(2) Rayer la mention inutile

(3) Détailler les articles conformément au plan de comptes appliqué par la commune ou l'établissement

(4) Réalisations antérieures+réalisation de l'exercice

(5) Indiquer le signe algébrique

III - VOTE DU BUDGET	III
DETAIL DES CHAPITRES D'OPERATION D'EQUIPEMENT	B3

OPERATION D'EQUIPEMENT N° 1530

(1)

LIBELLE : VQ SUBVENTIONS D EQUIPEMENT

**POUR VOTE (Chapitre)
ou
POUR INFORMATION (2)**

Art. (3)	Libellé (3)	Eléments afférents à l'exercice				Pour mémoire
		Crédits ouverts (BP+DM+ RAR N-1)	Mandats émis	Restes à réaliser au 31/12	Crédits annulés	Cumul des réalisations (4)
	DEPENSES	6 000,00	A 6 000,00			B
204	Subventions d'équipement versées	6 000,00	6 000,00			
20421	Pers droit privé : Biens mobiliers, matériel et	6 000,00	6 000,00			
		Eléments afférents à l'exercice				Pour mémoire

Solde du financement (5)	Pour l'exercice	En cumulé
Recettes-Dépenses	C-A -6 000,00	D-B

(1) Ouvrir un cadre par opération.

(2) Rayer la mention inutile

(3) Détailler les articles conformément au plan de comptes appliqué par la commune ou l'établissement

(4) Réalisations antérieures+réalisation de l'exercice

(5) Indiquer le signe algébrique

III - VOTE DU BUDGET	III
DETAIL DES CHAPITRES D'OPERATION D'EQUIPEMENT	B3

OPERATION D'EQUIPEMENT N° 1532 (1)

LIBELLE : MONUMENTS HISTORIQUES

**POUR VOTE (Chapitre)
ou
POUR INFORMATION (2)**

Art. (3)	Libellé (3)	Eléments afférents à l'exercice				Pour mémoire
		Crédits ouverts (BP+DM+ RAR N-1)	Mandats émis	Restes à réaliser au 31/12	Crédits annulés	Cumul des réalisations (4)
DEPENSES		500 000,00	A 340 673,64		159 326,36	B
21	Immobilisations corporelles	191 792,80	132 443,83		59 348,97	
2135	Installations generales, agencements, amenege	191 792,80	132 443,83		59 348,97	
23	Immobilisations en cours	308 207,20	208 229,81		99 977,39	
2313	Constructions	308 207,20	208 229,81		99 977,39	
RECETTES (répartition) (Pour information)		Eléments afférents à l'exercice				Pour mémoire
		Crédits ouverts (BP+DM+ RAR N-1)	Titres émis	Restes à réaliser au 31/12	Crédits annulés	Cumul des réalisations (4)
TOTAL RECETTES AFFECTEES		151 130,00	C 71 178,13		79 951,87	D
13	Subventions d'investissement	151 130,00	71 178,13		79 951,87	
1321	Sub. d'équipement - Etat et établissements nat	151 130,00	71 178,13		79 951,87	

Solde du financement (5)	Pour l'exercice		En cumulé
Recettes-Dépenses	C-A	-269 495,51	D-B

(1) Ouvrir un cadre par opération.

(2) Rayer la mention inutile

(3) Détailler les articles conformément au plan de comptes appliqué par la commune ou l'établissement

(4) Réalisations antérieures+réalisation de l'exercice

(5) Indiquer le signe algébrique

III - VOTE DU BUDGET	III
DETAIL DES CHAPITRES D'OPERATION D'EQUIPEMENT	B3

OPERATION D'EQUIPEMENT N° 1533**(1)****LIBELLE : CU SUBVENTIONS D'EQUIPEMENTS**

POUR VOTE (Chapitre)
ou
POUR INFORMATION (2)

Art. (3)	Libellé (3)	Eléments afférents à l'exercice				Pour mémoire
		Crédits ouverts (BP+DM+ RAR N-1)	Mandats émis	Restes à réaliser au 31/12	Crédits annulés	Cumul des réalisations (4)
	DEPENSES	55 000,00	A 47 500,00		7 500,00	B
204	Subventions d'équipement versées	55 000,00	47 500,00		7 500,00	
2041512	GFP rattachement : Bâtiments et installations	7 500,00			7 500,00	
20421	Pers droit privé : Biens mobiliers, matériel et	47 500,00	47 500,00			
		Eléments afférents à l'exercice				Pour mémoire

Solde du financement (5)	Pour l'exercice		En cumulé
Recettes-Dépenses	C-A	-47 500,00	D-B

(1) Ouvrir un cadre par opération.

(2) Rayer la mention inutile

(3) Détailler les articles conformément au plan de comptes appliqué par la commune ou l'établissement

(4) Réalisations antérieures+réalisation de l'exercice

(5) Indiquer le signe algébrique

III - VOTE DU BUDGET	III
DETAIL DES CHAPITRES D'OPERATION D'EQUIPEMENT	B3

OPERATION D'EQUIPEMENT N° 1539

(1)

LIBELLE : PARKINGS ET CLAIN

POUR VOTE (Chapitre)
ou
POUR INFORMATION (2)

RECETTES (répartition) (Pour information)	Eléments afférents à l'exercice				Pour mémoire
	Crédits ouverts (BP+DM+ RAR N-1)	Titres émis	Restes à réaliser au 31/12	Crédits annulés	Cumul des réalisations (4)
TOTAL RECETTES AFFECTEES	3 977,00	C 2 187,23		1 789,77	D
13 Subventions d'investissement	3 977,00	2 187,23		1 789,77	
1322 Sub. d'équipement - Région		2 187,23		-2 187,23	
1323 Sub. d'équipement - Département	3 977,00			3 977,00	

Solde du financement (5)	Pour l'exercice		En cumulé
Recettes-Dépenses	C-A	2 187,23	D-B

(1) Ouvrir un cadre par opération.

(2) Rayer la mention inutile

(3) Détailler les articles conformément au plan de comptes appliqué par la commune ou l'établissement

(4) Réalisations antérieures+réalisation de l'exercice

(5) Indiquer le signe algébrique

III - VOTE DU BUDGET	III
DETAIL DES CHAPITRES D'OPERATION D'EQUIPEMENT	B3

OPERATION D'EQUIPEMENT N° 1541**(1)****LIBELLE : TISON**

**POUR VOTE (Chapitre)
ou
POUR INFORMATION (2)**

Art. (3)	Libellé (3)	Eléments afférents à l'exercice				Pour mémoire
		Crédits ouverts (BP+DM+ RAR N-1)	Mandats émis	Restes à réaliser au 31/12	Crédits annulés	Cumul des réalisations (4)
DEPENSES		2 308 166,24	A 670 146,47		1 638 019,77	B
20	Immobilisations incorporelles	301 966,24	148 364,26		153 601,98	
2031	Frais d'études	301 966,24	148 364,26		153 601,98	
21	Immobilisations corporelles	11 796,71	3 582,11		8 214,60	
2112	Terrains de voirie	1 668,20	730,80		937,40	
2113	Terrains aménagés autres que voirie	10 128,51	2 851,31		7 277,20	
23	Immobilisations en cours	1 994 403,29	518 200,10		1 476 203,19	
2315	Installations techniques, matériel et outillage	1 994 403,29	518 200,10		1 476 203,19	
RECETTES (répartition) (Pour information)		Eléments afférents à l'exercice				Pour mémoire
		Crédits ouverts (BP+DM+ RAR N-1)	Titres émis	Restes à réaliser au 31/12	Crédits annulés	Cumul des réalisations (4)
TOTAL RECETTES AFFECTEES		633 214,00	C		633 214,00	D
13	Subventions d'investissement	633 214,00			633 214,00	
1323	Sub. d'équipement - Département	548 544,00			548 544,00	
13251	GFP de rattachement	84 670,00			84 670,00	

Solde du financement (5)	Pour l'exercice		En cumulé
Recettes-Dépenses	C-A	-670 146,47	D-B

(1) Ouvrir un cadre par opération.

(2) Rayer la mention inutile

(3) Détailler les articles conformément au plan de comptes appliqué par la commune ou l'établissement

(4) Réalisations antérieures+réalisation de l'exercice

(5) Indiquer le signe algébrique

III - VOTE DU BUDGET	III
DETAIL DES CHAPITRES D'OPERATION D'EQUIPEMENT	B3

OPERATION D'EQUIPEMENT N° 1542**(1)****LIBELLE : MAIRIES**

**POUR VOTE (Chapitre)
ou
POUR INFORMATION (2)**

Art. (3)	Libellé (3)	Eléments afférents à l'exercice				Pour mémoire
		Crédits ouverts (BP+DM+ RAR N-1)	Mandats émis	Restes à réaliser au 31/12	Crédits annulés	Cumul des réalisations (4)
	DEPENSES	700 000,00	A 645 215,21		54 784,79	B
21	Immobilisations corporelles	147 522,77	123 944,01		23 578,76	
21311	Hôtel de ville	22 870,73	3 723,32		19 147,41	
2135	Installations générales, agencements, aménagements	34 129,32	32 282,53		1 846,79	
2183	Matériel de bureau et matériel informatique	63 263,57	60 683,49		2 580,08	
2184	Mobilier	27 259,15	27 254,67		4,48	
23	Immobilisations en cours	552 477,23	521 271,20		31 206,03	
2313	Constructions	552 477,23	521 271,20		31 206,03	
		Eléments afférents à l'exercice				Pour mémoire

Solde du financement (5)	Pour l'exercice		En cumulé
Recettes-Dépenses	C-A	-645 215,21	D-B

(1) Ouvrir un cadre par opération.

(2) Rayer la mention inutile

(3) Détailler les articles conformément au plan de comptes appliqué par la commune ou l'établissement

(4) Réalisations antérieures+réalisation de l'exercice

(5) Indiquer le signe algébrique

III - VOTE DU BUDGET	III
DETAIL DES CHAPITRES D'OPERATION D'EQUIPEMENT	B3

OPERATION D'EQUIPEMENT N° 1543**(1)****LIBELLE : BATIMENTS ADMINISTRATIFS ET TECHNIQUES**

POUR VOTE (Chapitre)
ou
POUR INFORMATION (2)

Art. (3)	Libellé (3)	Eléments afférents à l'exercice				Pour mémoire
		Crédits ouverts (BP+DM+ RAR N-1)	Mandats émis	Restes à réaliser au 31/12	Crédits annulés	Cumul des réalisations (4)
	DEPENSES	723 000,00	A 655 515,84		67 484,16	B
21	Immobilisations corporelles	718 052,00	651 170,98		66 881,02	
21318	Autres batiments publics	534 038,77	488 694,02		45 344,75	
2135	Installations generales, agencements, aménagement	182 985,31	161 449,04		21 536,27	
2188	Autres immobilisations corporelles	1 027,92	1 027,92			
23	Immobilisations en cours	4 948,00	4 344,86		603,14	
2313	Constructions	4 948,00	4 344,86		603,14	
		Eléments afférents à l'exercice				Pour mémoire

Solde du financement (5)	Pour l'exercice		En cumulé
Recettes-Dépenses	C-A	-655 515,84	D-B

(1) Ouvrir un cadre par opération.

(2) Rayer la mention inutile

(3) Détailler les articles conformément au plan de comptes appliqué par la commune ou l'établissement

(4) Réalisations antérieures+réalisation de l'exercice

(5) Indiquer le signe algébrique

III - VOTE DU BUDGET						III
DETAIL DES CHAPITRES D'OPERATION D'EQUIPEMENT						B3

OPERATION D'EQUIPEMENT N° 1545**(1)****LIBELLE : VQ GROS ENTRETIEN ET REPARATION**

**POUR VOTE (Chapitre)
ou
POUR INFORMATION (2)**

Art. (3)	Libellé (3)	Eléments afférents à l'exercice				Pour mémoire
		Crédits ouverts (BP+DM+ RAR N-1)	Mandats émis	Restes à réaliser au 31/12	Crédits annulés	Cumul des réalisations (4)
	DEPENSES	330 000,00	A 215 321,59		114 678,41	B
204	Subventions d'équipement versées	37 000,00	37 000,00			
20421	Pers droit privé : Biens mobiliers, matériel et	7 000,00	7 000,00			
20422	Pers droit privé : Bâtiments et installations	30 000,00	30 000,00			
21	Immobilisations corporelles	206 161,24	91 635,82		114 525,42	
2128	Autres agencements et aménagements de terra	4 650,00	4 650,00			
2135	Installations generales, agencements, amenege	201 511,24	86 985,82		114 525,42	
23	Immobilisations en cours	86 838,76	86 685,77		152,99	
2313	Constructions	86 838,76	86 685,77		152,99	
		Eléments afférents à l'exercice				Pour mémoire

Solde du financement (5)	Pour l'exercice		En cumulé
Recettes-Dépenses	C-A	-215 321,59	D-B

(1) Ouvrir un cadre par opération.

(2) Rayer la mention inutile

(3) Détailler les articles conformément au plan de comptes appliqué par la commune ou l'établissement

(4) Réalisations antérieures+réalisation de l'exercice

(5) Indiquer le signe algébrique

III - VOTE DU BUDGET	III
DETAIL DES CHAPITRES D'OPERATION D'EQUIPEMENT	B3

OPERATION D'EQUIPEMENT N° 1547**(1)****LIBELLE : CRECHES**

**POUR VOTE (Chapitre)
ou
POUR INFORMATION (2)**

Art. (3)	Libellé (3)	Eléments afférents à l'exercice				Pour mémoire
		Crédits ouverts (BP+DM+ RAR N-1)	Mandats émis	Restes à réaliser au 31/12	Crédits annulés	Cumul des réalisations (4)
	DEPENSES	100 000,00	A 83 587,82		16 412,18	B
21	Immobilisations corporelles	100 000,00	83 587,82		16 412,18	
2128	Autres agencements et aménagements de terra	16 411,14			16 411,14	
2135	Installations generales, agencements, amenege	83 588,86	83 587,82		1,04	
		Eléments afférents à l'exercice				Pour mémoire

Solde du financement (5)	Pour l'exercice	En cumulé
Recettes-Dépenses	C-A -83 587,82	D-B

(1) Ouvrir un cadre par opération.

(2) Rayer la mention inutile

(3) Détailler les articles conformément au plan de comptes appliqué par la commune ou l'établissement

(4) Réalisations antérieures+réalisation de l'exercice

(5) Indiquer le signe algébrique

III - VOTE DU BUDGET	III
DETAIL DES CHAPITRES D'OPERATION D'EQUIPEMENT	B3

OPERATION D'EQUIPEMENT N° 1548**(1)****LIBELLE : ED GROS ENTRETIEN ET REPARATIONS**

POUR VOTE (Chapitre)
ou
POUR INFORMATION (2)

Art. (3)	Libellé (3)	Eléments afférents à l'exercice				Pour mémoire
		Crédits ouverts (BP+DM+ RAR N-1)	Mandats émis	Restes à réaliser au 31/12	Crédits annulés	Cumul des réalisations (4)
	DEPENSES	1 498 000,00	A 1 279 972,04		218 027,96	B
21	Immobilisations corporelles	1 452 932,24	1 238 608,23		214 324,01	
2128	Autres agencements et aménagements de terra	4 103,65	4 103,64		0,01	
21312	Batiments scolaires	516 104,48	385 093,85		131 010,63	
2135	Installations generales, agencements, amene	910 014,11	826 700,74		83 313,37	
2188	Autres immobilisations corporelles	22 710,00	22 710,00			
23	Immobilisations en cours	45 067,76	41 363,81		3 703,95	
2313	Constructions	45 067,76	41 363,81		3 703,95	
		Eléments afférents à l'exercice				Pour mémoire

Solde du financement (5)	Pour l'exercice		En cumulé
Recettes-Dépenses	C-A	-1 279 972,04	D-B

(1) Ouvrir un cadre par opération.

(2) Rayer la mention inutile

(3) Détailler les articles conformément au plan de comptes appliqué par la commune ou l'établissement

(4) Réalisations antérieures+réalisation de l'exercice

(5) Indiquer le signe algébrique

III - VOTE DU BUDGET	III
DETAIL DES CHAPITRES D'OPERATION D'EQUIPEMENT	B3

OPERATION D'EQUIPEMENT N° 1550**(1)****LIBELLE : ECOLES PRIORITAIRES**

POUR VOTE (Chapitre)
ou
POUR INFORMATION (2)

Art. (3)	Libellé (3)	Eléments afférents à l'exercice				Pour mémoire
		Crédits ouverts (BP+DM+ RAR N-1)	Mandats émis	Restes à réaliser au 31/12	Crédits annulés	Cumul des réalisations (4)
	DEPENSES	1 734 500,00	A 1 549 361,27		185 138,73	B
21	Immobilisations corporelles	128 240,43	91 416,89		36 823,54	
21312	Batiments scolaires	74 619,00	38 035,99		36 583,01	
2135	Installations generales, agencements, aménagement	53 621,43	53 380,90		240,53	
23	Immobilisations en cours	1 606 259,57	1 457 944,38		148 315,19	
2313	Constructions	1 606 259,57	1 457 944,38		148 315,19	
		Eléments afférents à l'exercice				Pour mémoire

Solde du financement (5)	Pour l'exercice	En cumulé
Recettes-Dépenses	C-A -1 549 361,27	D-B

(1) Ouvrir un cadre par opération.

(2) Rayer la mention inutile

(3) Détailler les articles conformément au plan de comptes appliqué par la commune ou l'établissement

(4) Réalisations antérieures+réalisation de l'exercice

(5) Indiquer le signe algébrique

III - VOTE DU BUDGET	III
DETAIL DES CHAPITRES D'OPERATION D'EQUIPEMENT	B3

OPERATION D'EQUIPEMENT N° 1551**(1)****LIBELLE : POLITIQUE MUSEALE**

**POUR VOTE (Chapitre)
ou
POUR INFORMATION (2)**

FOUR INFORMATION (2)						
Art. (3)	Libellé (3)	Eléments afférents à l'exercice				Pour mémoire
		Crédits ouverts (BP+DM+ RAR N-1)	Mandats émis	Restes à réaliser au 31/12	Crédits annulés	Cumul des réalisations (4)
DEPENSES		329 168,00	A 305 207,48		23 960,52	B
21	Immobilisations corporelles	311 337,00	287 663,18		23 673,82	
2121	Plantations d'arbres et arbustes	3 410,88	3 410,88			
2135	Installations generales, agencements, aménagement	1 537,20	1 537,20			
2161	Oeuvres et objets d'art	215 009,12	215 000,00		9,12	
2183	Matériel de bureau et matériel informatique	8 020,16	2 048,79		5 971,37	
2184	Mobilier	6 795,29	6 219,84		575,45	
2188	Autres immobilisations corporelles	76 564,35	59 446,47		17 117,88	
23	Immobilisations en cours	17 831,00	17 544,30		286,70	
2316	Restauration de collections et oeuvres d'art	17 831,00	17 544,30		286,70	
RECETTES (répartition) (Pour information)		Eléments afférents à l'exercice				Pour mémoire
		Crédits ouverts (BP+DM+ RAR N-1)	Titres émis	Restes à réaliser au 31/12	Crédits annulés	Cumul des réalisations (4)
TOTAL RECETTES AFFECTEES			C 43 250,00		-43 250,00	D
13	Subventions d'investissement		43 250,00		-43 250,00	
1322	Sub. d'équipement - Région		16 250,00		-16 250,00	
1328	Sub. d'équipement - Autres		27 000,00		-27 000,00	

Solde du financement (5)	Pour l'exercice		En cumulé
Recettes-Dépenses	C-A	-261 957,48	D-B

(1) Ouvrir un cadre par opération.

(2) Rayer la mention inutile

(3) Détailler les articles conformément au plan de comptes appliqué par la commune ou l'établissement

(4) Réalisations antérieures+réalisation de l'exercice

(5) Indiquer le signe algébrique

III - VOTE DU BUDGET	III
DETAIL DES CHAPITRES D'OPERATION D'EQUIPEMENT	B3

OPERATION D'EQUIPEMENT N° 1552**(1)****LIBELLE : SALLE D'ARTS VISUELS**

**POUR VOTE (Chapitre)
ou
POUR INFORMATION (2)**

Art. (3)	Libellé (3)	Eléments afférents à l'exercice				Pour mémoire
		Crédits ouverts (BP+DM+ RAR N-1)	Mandats émis	Restes à réaliser au 31/12	Crédits annulés	Cumul des réalisations (4)
	DEPENSES	200 000,00	A 30 080,70		169 919,30	B
23	Immobilisations en cours	200 000,00	30 080,70		169 919,30	
2313	Constructions	200 000,00	30 080,70		169 919,30	
		Eléments afférents à l'exercice				Pour mémoire

Solde du financement (5)	Pour l'exercice	En cumulé
Recettes-Dépenses	C-A -30 080,70	D-B

(1) Ouvrir un cadre par opération.

(2) Rayer la mention inutile

(3) Détailler les articles conformément au plan de comptes appliqué par la commune ou l'établissement

(4) Réalisations antérieures+réalisation de l'exercice

(5) Indiquer le signe algébrique

III - VOTE DU BUDGET	III
DETAIL DES CHAPITRES D'OPERATION D'EQUIPEMENT	B3

OPERATION D'EQUIPEMENT N° 1553**(1)****LIBELLE : PROGRAMME DE RENOVATION TOITURES**

POUR VOTE (Chapitre)
ou
POUR INFORMATION (2)

Art. (3)	Libellé (3)	Eléments afférents à l'exercice				Pour mémoire
		Crédits ouverts (BP+DM+ RAR N-1)	Mandats émis	Restes à réaliser au 31/12	Crédits annulés	Cumul des réalisations (4)
	DEPENSES	13 686,00	A 1 149,71		12 536,29	B
21	Immobilisations corporelles	13 686,00	1 149,71		12 536,29	
2135	Installations generales, agencements, amenege	13 686,00	1 149,71		12 536,29	
		Eléments afférents à l'exercice				Pour mémoire

Solde du financement (5)	Pour l'exercice		En cumulé
Recettes-Dépenses	C-A	-1 149,71	D-B

(1) Ouvrir un cadre par opération.

(2) Rayer la mention inutile

(3) Détailler les articles conformément au plan de comptes appliqué par la commune ou l'établissement

(4) Réalisations antérieures+réalisation de l'exercice

(5) Indiquer le signe algébrique

III - VOTE DU BUDGET	III
DETAIL DES CHAPITRES D'OPERATION D'EQUIPEMENT	B3

OPERATION D'EQUIPEMENT N° 1560**(1)****LIBELLE : RESERVES MUSEALES**

POUR VOTE (Chapitre)
ou
POUR INFORMATION (2)

Art. (3)	Libellé (3)	Eléments afférents à l'exercice				Pour mémoire
		Crédits ouverts (BP+DM+ RAR N-1)	Mandats émis	Restes à réaliser au 31/12	Crédits annulés	Cumul des réalisations (4)
	DEPENSES	680 000,00	A 475 759,15		204 240,85	B
20	Immobilisations incorporelles	12 747,55	12 747,52		0,03	
2031	Frais d'études	12 747,55	12 747,52		0,03	
23	Immobilisations en cours	667 252,45	463 011,63		204 240,82	
2313	Constructions	667 252,45	463 011,63		204 240,82	
		Eléments afférents à l'exercice				Pour mémoire

Solde du financement (5)	Pour l'exercice	En cumulé
Recettes-Dépenses	C-A -475 759,15	D-B

(1) Ouvrir un cadre par opération.

(2) Rayer la mention inutile

(3) Détailler les articles conformément au plan de comptes appliqué par la commune ou l'établissement

(4) Réalisations antérieures+réalisation de l'exercice

(5) Indiquer le signe algébrique

III - VOTE DU BUDGET	III
DETAIL DES CHAPITRES D'OPERATION D'EQUIPEMENT	B3

OPERATION D'EQUIPEMENT N° 1562**(1)****LIBELLE : ARENES ROMAINES**

**POUR VOTE (Chapitre)
ou
POUR INFORMATION (2)**

Art. (3)	Libellé (3)	Eléments afférents à l'exercice				Pour mémoire
		Crédits ouverts (BP+DM+ RAR N-1)	Mandats émis	Restes à réaliser au 31/12	Crédits annulés	Cumul des réalisations (4)
DEPENSES		74 647,00	A		74 647,00	B
23	Immobilisations en cours	74 647,00			74 647,00	
2313	Constructions	74 647,00			74 647,00	
	RECETTES (répartition) (Pour information)	Eléments afférents à l'exercice				Pour mémoire
		Crédits ouverts (BP+DM+ RAR N-1)	Titres émis	Restes à réaliser au 31/12	Crédits annulés	Cumul des réalisations (4)
TOTAL RECETTES AFFECTEES		20 000,00	C		20 000,00	D
13	Subventions d'investissement	20 000,00			20 000,00	
1321	Sub. d'équipement - Etat et établissements nat	20 000,00			20 000,00	

Solde du financement (5)	Pour l'exercice	En cumulé
---------------------------------	------------------------	------------------

(1) Ouvrir un cadre par opération.

(2) Rayer la mention inutile

(3) Détailler les articles conformément au plan de comptes appliqué par la commune ou l'établissement

(4) Réalisations antérieures+réalisation de l'exercice

(5) Indiquer le signe algébrique

III - VOTE DU BUDGET	III
DETAIL DES CHAPITRES D'OPERATION D'EQUIPEMENT	B3

OPERATION D'EQUIPEMENT N° 1563**(1)****LIBELLE : PRODUCTION LOGEMENTS NEUFS****POUR VOTE (Chapitre)****ou****POUR INFORMATION (2)**

Art. (3)	Libellé (3)	Eléments afférents à l'exercice				Pour mémoire
		Crédits ouverts (BP+DM+ RAR N-1)	Mandats émis	Restes à réaliser au 31/12	Crédits annulés	Cumul des réalisations (4)
DEPENSES		100 460,00	A 95 936,00		4 524,00	B
204	Subventions d'équipement versées	100 460,00	95 936,00		4 524,00	
204172	Aut. Etab Pub Loc : Bâtiments et installations	96 460,00	95 936,00		524,00	
20422	Pers droit privé : Bâtiments et installations	4 000,00			4 000,00	
		Eléments afférents à l'exercice				Pour mémoire

Solde du financement (5)	Pour l'exercice	En cumulé
Recettes-Dépenses	C-A	D-B

(1) Ouvrir un cadre par opération.

(2) Rayer la mention inutile

(3) Détailler les articles conformément au plan de comptes appliqué par la commune ou l'établissement

(4) Réalisations antérieures+réalisation de l'exercice

(5) Indiquer le signe algébrique

III - VOTE DU BUDGET	III
DETAIL DES CHAPITRES D'OPERATION D'EQUIPEMENT	B3

OPERATION D'EQUIPEMENT N° 1564

(1)

LIBELLE : RENOVATION DE FACADES

POUR VOTE (Chapitre)
ou
POUR INFORMATION (2)

Art. (3)	Libellé (3)	Eléments afférents à l'exercice				Pour mémoire
		Crédits ouverts (BP+DM+ RAR N-1)	Mandats émis	Restes à réaliser au 31/12	Crédits annulés	Cumul des réalisations (4)
	DEPENSES	120 000,00	A 111 645,66		8 354,34	B
204	Subventions d'équipement versées	120 000,00	111 645,66		8 354,34	
20422	Pers droit privé : Bâtiments et installations	120 000,00	111 645,66		8 354,34	
		Eléments afférents à l'exercice				Pour mémoire

Solde du financement (5)	Pour l'exercice	En cumulé
Recettes-Dépenses	C-A -111 645,66	D-B

(1) Ouvrir un cadre par opération.

(2) Rayer la mention inutile

(3) Détailler les articles conformément au plan de comptes appliqué par la commune ou l'établissement

(4) Réalisations antérieures+réalisation de l'exercice

(5) Indiquer le signe algébrique

III - VOTE DU BUDGET	III
DETAIL DES CHAPITRES D'OPERATION D'EQUIPEMENT	B3

OPERATION D'EQUIPEMENT N° 1567

(1)

LIBELLE : REHABILITATION DES PARCS

POUR VOTE (Chapitre)
ou
POUR INFORMATION (2)

Art. (3)	Libellé (3)	Eléments afférents à l'exercice				Pour mémoire
		Crédits ouverts (BP+DM+ RAR N-1)	Mandats émis	Restes à réaliser au 31/12	Crédits annulés	Cumul des réalisations (4)
DEPENSES		101 090,00	A 39 990,00		61 100,00	B
20	Immobilisations incorporelles	51 090,00	39 990,00		11 100,00	
2031	Frais d'études	51 090,00	39 990,00		11 100,00	
21	Immobilisations corporelles	50 000,00			50 000,00	
2128	Autres agencements et aménagements de terra	50 000,00			50 000,00	
		Eléments afférents à l'exercice				Pour mémoire

Solde du financement (5)	Pour l'exercice		En cumulé
Recettes-Dépenses	C-A	-39 990,00	D-B

(1) Ouvrir un cadre par opération.

(2) Rayer la mention inutile

(3) Détailler les articles conformément au plan de comptes appliqué par la commune ou l'établissement

(4) Réalisations antérieures+réalisation de l'exercice

(5) Indiquer le signe algébrique

III - VOTE DU BUDGET	III
DETAIL DES CHAPITRES D'OPERATION D'EQUIPEMENT	B3

OPERATION D'EQUIPEMENT N° 1571

(1)

LIBELLE : MAISON DU PEUPLE

POUR VOTE (Chapitre)
ou
POUR INFORMATION (2)

Art. (3)	Libellé (3)	Eléments afférents à l'exercice				Pour mémoire
		Crédits ouverts (BP+DM+ RAR N-1)	Mandats émis	Restes à réaliser au 31/12	Crédits annulés	Cumul des réalisations (4)
	DEPENSES	33 784,00	A		33 784,00	B
21	Immobilisations corporelles	33 784,00			33 784,00	
2135	Installations generales, agencements, amenege	33 784,00			33 784,00	
		Eléments afférents à l'exercice				Pour mémoire

Solde du financement (5)	Pour l'exercice	En cumulé
---------------------------------	------------------------	------------------

(1) Ouvrir un cadre par opération.

(2) Rayer la mention inutile

(3) Détailler les articles conformément au plan de comptes appliqué par la commune ou l'établissement

(4) Réalisations antérieures+réalisation de l'exercice

(5) Indiquer le signe algébrique

III - VOTE DU BUDGET	III
DETAIL DES CHAPITRES D'OPERATION D'EQUIPEMENT	B3

OPERATION D'EQUIPEMENT N° 1572**(1)****LIBELLE : EQUIPEMENTS SPORTIFS ET CITY PARKS**

POUR VOTE (Chapitre)
ou
POUR INFORMATION (2)

Art. (3)	Libellé (3)	Eléments afférents à l'exercice				Pour mémoire
		Crédits ouverts (BP+DM+ RAR N-1)	Mandats émis	Restes à réaliser au 31/12	Crédits annulés	Cumul des réalisations (4)
DEPENSES		78 720,00	A 78 055,62		664,38	B
21	Immobilisations corporelles	78 720,00	78 055,62		664,38	
2128	Autres agencements et aménagements de terra	6 650,00	5 991,96		658,04	
2135	Installations generales, agencements, amenege	72 070,00	72 063,66		6,34	
RECETTES (répartition) (Pour information)		Eléments afférents à l'exercice				Pour mémoire
		Crédits ouverts (BP+DM+ RAR N-1)	Titres émis	Restes à réaliser au 31/12	Crédits annulés	Cumul des réalisations (4)
TOTAL RECETTES AFFECTEES		41 000,00	C		41 000,00	D
13	Subventions d'investissement	41 000,00			41 000,00	
1328	Sub. d'équipement - Autres	41 000,00			41 000,00	

Solde du financement (5)	Pour l'exercice		En cumulé
Recettes-Dépenses	C-A	-78 055,62	D-B

(1) Ouvrir un cadre par opération.

(2) Rayer la mention inutile

(3) Détailler les articles conformément au plan de comptes appliqué par la commune ou l'établissement

(4) Réalisations antérieures+réalisation de l'exercice

(5) Indiquer le signe algébrique

III - VOTE DU BUDGET	III
DETAIL DES CHAPITRES D'OPERATION D'EQUIPEMENT	B3

OPERATION D'EQUIPEMENT N° 1590**(1)****LIBELLE : SDSI**

POUR VOTE (Chapitre)
ou
POUR INFORMATION (2)

Art. (3)		Libellé (3)	Eléments afférents à l'exercice				Pour mémoire
			Crédits ouverts (BP+DM+ RAR N-1)	Mandats émis	Restes à réaliser au 31/12	Crédits annulés	Cumul des réalisations (4)
DEPENSES			952 343,00	A 219 825,66		732 517,34	B
20	Immobilisations incorporelles		136 463,82	10 099,18		126 364,64	
2051	Concessions et droits similaires		136 463,82	10 099,18		126 364,64	
204	Subventions d'équipement versées		595 086,00	171 763,37		423 322,63	
2041511	GFP rattachement : Biens mobiliers, matériel		595 086,00	171 763,37		423 322,63	
21	Immobilisations corporelles		220 793,18	37 963,11		182 830,07	
2135	Installations generales, agencements, amenge		4 481,81			4 481,81	
2183	Matériel de bureau et matériel informatique		216 311,37	37 963,11		178 348,26	
RECETTES (répartition) (Pour information)			Eléments afférents à l'exercice				Pour mémoire
			Crédits ouverts (BP+DM+ RAR N-1)	Titres émis	Restes à réaliser au 31/12	Crédits annulés	Cumul des réalisations (4)
TOTAL RECETTES AFFECTEES			69 704,00	C 3 589,73		66 114,27	D
13	Subventions d'investissement		69 704,00	3 589,73		66 114,27	
13151	Subventions d'équipement transférables - Sub		54 089,00	3 565,51		50 523,49	
1316	Autres etablissements publics locaux		14 806,00			14 806,00	
1318	Autres		809,00	24,22		784,78	

Solde du financement (5)	Pour l'exercice		En cumulé
Recettes-Dépenses	C-A	-216 235,93	D-B

(1) Ouvrir un cadre par opération.

(2) Rayer la mention inutile

(3) Détailler les articles conformément au plan de comptes appliqué par la commune ou l'établissement

(4) Réalisations antérieures+réalisation de l'exercice

(5) Indiquer le signe algébrique

III - VOTE DU BUDGET	III
DETAIL DES CHAPITRES D'OPERATION D'EQUIPEMENT	B3

OPERATION D'EQUIPEMENT N° 1600

(1)

LIBELLE : PROJET DU QUARTIER DU PALAIS

POUR VOTE (Chapitre)

ou

POUR INFORMATION (2)

Art. (3)	Libellé (3)	Eléments afférents à l'exercice				Pour mémoire
		Crédits ouverts (BP+DM+ RAR N-1)	Mandats émis	Restes à réaliser au 31/12	Crédits annulés	Cumul des réalisations (4)
	DEPENSES	350 000,00	A 281 012,20		68 987,80	B
23	Immobilisations en cours	350 000,00	281 012,20		68 987,80	
2313	Constructions	350 000,00	281 012,20		68 987,80	
		Eléments afférents à l'exercice				Pour mémoire

Solde du financement (5)	Pour l'exercice	En cumulé
Recettes-Dépenses	C-A -281 012,20	D-B

(1) Ouvrir un cadre par opération.

(2) Rayer la mention inutile

(3) Détailler les articles conformément au plan de comptes appliqué par la commune ou l'établissement

(4) Réalisations antérieures+réalisation de l'exercice

(5) Indiquer le signe algébrique

III - VOTE DU BUDGET	III
DETAIL DES CHAPITRES D'OPERATION D'EQUIPEMENT	B3

OPERATION D'EQUIPEMENT N° 1602**(1)****LIBELLE : VIDEOPROTECTION**

POUR VOTE (Chapitre)
ou
POUR INFORMATION (2)

Art. (3)	Libellé (3)	Eléments afférents à l'exercice				Pour mémoire
		Crédits ouverts (BP+DM+ RAR N-1)	Mandats émis	Restes à réaliser au 31/12	Crédits annulés	Cumul des réalisations (4)
DEPENSES		154 090,87	A 69 825,69		84 265,18	B
21	Immobilisations corporelles	154 090,87	69 825,69		84 265,18	
2158	Autres installations, matériel et outillage techn	154 090,87	69 825,69		84 265,18	
RECETTES (répartition) (Pour information)		Eléments afférents à l'exercice				Pour mémoire
		Crédits ouverts (BP+DM+ RAR N-1)	Titres émis	Restes à réaliser au 31/12	Crédits annulés	Cumul des réalisations (4)
TOTAL RECETTES AFFECTEES		125 264,00	C 123 095,00		2 169,00	D
13	Subventions d'investissement	125 264,00	123 095,00		2 169,00	
1321	Sub. d'équipement - Etat et établissements nat	125 264,00	123 095,00		2 169,00	

Solde du financement (5)	Pour l'exercice		En cumulé
Recettes-Dépenses	C-A	53 269,31	D-B

(1) Ouvrir un cadre par opération.

(2) Rayer la mention inutile

(3) Détailler les articles conformément au plan de comptes appliqué par la commune ou l'établissement

(4) Réalisations antérieures+réalisation de l'exercice

(5) Indiquer le signe algébrique

III - VOTE DU BUDGET	III
DETAIL DES CHAPITRES D'OPERATION D'EQUIPEMENT	B3

OPERATION D'EQUIPEMENT N° 1611**(1)****LIBELLE : NPNRU**

**POUR VOTE (Chapitre)
ou
POUR INFORMATION (2)**

Art. (3)	Libellé (3)	Eléments afférents à l'exercice				Pour mémoire
		Crédits ouverts (BP+DM+ RAR N-1)	Mandats émis	Restes à réaliser au 31/12	Crédits annulés	Cumul des réalisations (4)
DEPENSES		158 000,00	A 33 672,31		124 327,69	B
21	Immobilisations corporelles	40 000,00	33 672,31		6 327,69	
2128	Autres agencements et aménagements de terrain	40 000,00	33 672,31		6 327,69	
23	Immobilisations en cours	118 000,00			118 000,00	
2315	Installations techniques, matériel et outillage	118 000,00			118 000,00	
RECETTES (répartition) (Pour information)		Eléments afférents à l'exercice				Pour mémoire
		Crédits ouverts (BP+DM+ RAR N-1)	Titres émis	Restes à réaliser au 31/12	Crédits annulés	Cumul des réalisations (4)
TOTAL RECETTES AFFECTEES		190 400,00	C		190 400,00	D
13	Subventions d'investissement	190 400,00			190 400,00	
1328	Sub. d'équipement - Autres	190 400,00			190 400,00	

Solde du financement (5)	Pour l'exercice		En cumulé
Recettes-Dépenses	C-A	-33 672,31	D-B

(1) Ouvrir un cadre par opération.

(2) Rayer la mention inutile

(3) Détailler les articles conformément au plan de comptes appliqué par la commune ou l'établissement

(4) Réalisations antérieures+réalisation de l'exercice

(5) Indiquer le signe algébrique

III - VOTE DU BUDGET	III
DETAIL DES CHAPITRES D'OPERATION D'EQUIPEMENT	B3

OPERATION D'EQUIPEMENT N° 1647**(1)****LIBELLE : CRECHES PIGEON VOL ET COURTE ECHELLE**

**POUR VOTE (Chapitre)
ou
POUR INFORMATION (2)**

Art. (3)	Libellé (3)	Eléments afférents à l'exercice				Pour mémoire
		Crédits ouverts (BP+DM+ RAR N-1)	Mandats émis	Restes à réaliser au 31/12	Crédits annulés	Cumul des réalisations (4)
	DEPENSES	1 287 961,00	A 816 207,05	211 845,73	259 908,22	B
23	Immobilisations en cours	1 287 961,00	816 207,05	211 845,73	259 908,22	
2313	Constructions	1 287 961,00	816 207,05	211 845,73	259 908,22	
	RECETTES (répartition) (Pour information)	Eléments afférents à l'exercice				Pour mémoire
		Crédits ouverts (BP+DM+ RAR N-1)	Titres émis	Restes à réaliser au 31/12	Crédits annulés	Cumul des réalisations (4)
	TOTAL RECETTES AFFECTEES	400 000,00	C 333 000,00		67 000,00	D
13	Subventions d'investissement	400 000,00	333 000,00		67 000,00	
1328	Sub. d'équipement - Autres	400 000,00	333 000,00		67 000,00	

Solde du financement (5)	Pour l'exercice	En cumulé
Recettes-Dépenses	C-A -483 207,05	D-B

(1) Ouvrir un cadre par opération.

(2) Rayer la mention inutile

(3) Détailler les articles conformément au plan de comptes appliqué par la commune ou l'établissement

(4) Réalisations antérieures+réalisation de l'exercice

(5) Indiquer le signe algébrique

III - VOTE DU BUDGET	III
DETAIL DES CHAPITRES D'OPERATION D'EQUIPEMENT	B3

OPERATION D'EQUIPEMENT N° 1670**(1)****LIBELLE : BASES DE LOISIRS**

**POUR VOTE (Chapitre)
ou
POUR INFORMATION (2)**

Art. (3)	Libellé (3)	Eléments afférents à l'exercice				Pour mémoire
		Crédits ouverts (BP+DM+ RAR N-1)	Mandats émis	Restes à réaliser au 31/12	Crédits annulés	Cumul des réalisations (4)
	DEPENSES	180 000,00	A 168 940,47	5 891,16	5 168,37	B
21	Immobilisations corporelles	180 000,00	168 940,47	5 891,16	5 168,37	
21318	Autres batiments publics	3 267,37			3 267,37	
2135	Installations generales, agencements, amenege	176 732,63	168 940,47	5 891,16	1 901,00	
		Eléments afférents à l'exercice				Pour mémoire

Solde du financement (5)	Pour l'exercice	En cumulé
Recettes-Dépenses	C-A -168 940,47	D-B

(1) Ouvrir un cadre par opération.

(2) Rayer la mention inutile

(3) Détailler les articles conformément au plan de comptes appliqué par la commune ou l'établissement

(4) Réalisations antérieures+réalisation de l'exercice

(5) Indiquer le signe algébrique

III - VOTE DU BUDGET	III
DETAIL DES CHAPITRES D'OPERATION D'EQUIPEMENT	B3

OPERATION D'EQUIPEMENT N° 1731**(1)****LIBELLE : CHANTIER DES COLLECTIONS****POUR VOTE (Chapitre)****ou****POUR INFORMATION (2)**

Art. (3)	Libellé (3)	Eléments afférents à l'exercice				Pour mémoire
		Crédits ouverts (BP+DM+ RAR N-1)	Mandats émis	Restes à réaliser au 31/12	Crédits annulés	Cumul des réalisations (4)
DEPENSES		135 900,00	A 44 043,32		91 856,68	B
21	Immobilisations corporelles	79 950,00	44 043,32		35 906,68	
2168	Autres collections et oeuvres d'art	5 000,00	2 778,00		2 222,00	
2184	Mobilier	2 500,00			2 500,00	
2188	Autres immobilisations corporelles	72 450,00	41 265,32		31 184,68	
23	Immobilisations en cours	55 950,00			55 950,00	
2316	Restauration de collections et oeuvres d'art	55 950,00			55 950,00	
RECETTES (répartition) (Pour information)		Eléments afférents à l'exercice				Pour mémoire
		Crédits ouverts (BP+DM+ RAR N-1)	Titres émis	Restes à réaliser au 31/12	Crédits annulés	Cumul des réalisations (4)
TOTAL RECETTES AFFECTEES		39 000,00	C 48 345,32		-9 345,32	D
13	Subventions d'investissement	39 000,00	48 345,32		-9 345,32	
1321	Sub. d'équipement - Etat et établissements nat	39 000,00	42 273,87		-3 273,87	
1328	Sub. d'équipement - Autres		6 071,45		-6 071,45	

Solde du financement (5)	Pour l'exercice		En cumulé
Recettes-Dépenses	C-A	4 302,00	D-B

(1) Ouvrir un cadre par opération.

(2) Rayer la mention inutile

(3) Détailler les articles conformément au plan de comptes appliqué par la commune ou l'établissement

(4) Réalisations antérieures+réalisation de l'exercice

(5) Indiquer le signe algébrique

ANNEXES

IV - ANNEXES		IV
A - Eléments du bilan		
	pages	
Présentation croisée par fonction	82 à 107	A1
Présentation croisée par fonction - Détail fonctionnement	108 à 155	A1.1
Présentation croisée par fonction - Détail investissement	156 à 177	A1.2
Etat de la dette - Détail des crédits de trésorerie	178	A2.1
Etat de la dette - Répartition par nature de dettes	179 à 186	A2.2
Etat de la dette - Répartition des emprunts par structure de taux	187	A2.3
Etat de la dette - Typologie de la répartition de l'encours	188	A2.4
Méthodes utilisées pour les amortissements	189-190	A3
Equilibre des opérations financières - Dépenses	191	A6.1
Equilibre des opérations financières - Recettes	192-193	A6.2
Variation du patrimoine (article R.2313-3 du CGCT) - Entrées	194 à 215	A10.1
Variation du patrimoine (article R.2313-3 du CGCT) - Sorties	216	A10.2
Opérations liées aux cessions	217	A10.3
Etats des travaux en régie	218	A11

IV - ANNEXES					IV
PRESENTATION CROISEE PAR FONCTION - VUE D'ENSEMBLE (1)					A1

Libellé	01	0	1	2	3	4
---------	----	---	---	---	---	---

INVESTISSEMENT						
REALISATIONS (de l'exercice + restes à réaliser N-1)						
Opérations financières	13 028 033,19					
Equipements communaux (2)		1 974 163,72	3 756,00	5 331 488,93	6 588 695,55	545 137,10
Equipements non communaux (c/204) (3)	4 242 960,00	186 763,37	0,00	0,00	47 500,00	66 578,00
Depenses d'ordre	663 648,85	92 383,06	0,00	240 150,03	0,00	27 851,41
Total dépenses	17 935 544,46	2 253 310,15	3 756,00	5 571 638,96	6 636 195,55	639 566,51
Total recettes	25 161 152,63	136 479,29	0,00	443 999,00	980 819,69	0,00
Solde d'investissement	7 225 608,17	-2 116 830,86	-3 756,00	-5 127 639,96	-5 655 375,86	-639 566,51

RESTES A REALISER au 31/12/N				
Total RAR dépenses	0,00	1 717,00	0,00	0,00
Total RAR recettes	6 160 000,00	22 057,26	0,00	29 500,00
Solde RAR investissement	6 160 000,00	20 340,26	0,00	29 500,00
				-9 745,88

FONCTIONNEMENT				
REALISATIONS (de l'exercice + restes à réaliser N-1)				
Total dépenses	32 597 116,37	11 363 834,80	2 215 489,67	21 110 322,25
Total recettes	96 681 301,74	9 099 646,86	22 402,40	2 383 005,54
Solde de fonctionnement	64 084 185,37	-2 264 187,94	-2 193 087,27	-18 727 316,71
				-5 205 462,27
				-9 142 344,57

RESTES A REALISER au 31/12/N				
Total RAR dépenses	0,00	0,00	0,00	0,00
Total RAR recettes	0,00	0,00	0,00	0,00
Solde RAR fonctionnement	0,00	0,00	0,00	0,00
				0,00

(1) La production de cet état est obligatoire pour les communes de 3 500 habitants et plus, les groupements comprenant au moins une telle commune, leurs établissements et services administratifs hormis les caisses des écoles et les services à activité unique érigés en établissement public ou budget annexe (L. 2312-3, R. 2311-1 et R. 2311-10. Dans les communes de 3 500 habitants et plus, le croisement par fonction est fait à un chiffre (correspondant à la fonction). Dans les communes de 10 000 habitants et plus, le croisement par fonction est fait au niveau le plus détaillé de la nomenclature fonctionnelle (sous-fonction ou rubrique). Les groupements et leurs établissements publics suivent les règles de production et de présentation applicable à la commune membre comptant le plus grand nombre d'habitants (articles L. 5211-36 a1 et R. 5211-14 + L. 5711-1 et R. 5711-2 du CGCT).

(2) Ou biens de la structure intercommunale.

(3) Ou biens ne relevant pas de la structure intercommunale.

IV - ANNEXES				IV
PRESENTATION CROISEE PAR FONCTION - VUE D'ENSEMBLE (1)				A1

5	6	7	8	9	TOTAL
---	---	---	---	---	-------

INVESTISSEMENT					
REALISATIONS (de l'exercice + restes à réaliser N-1)					
					13 028 033,19
272,04	900 001,71	0,00	8 778 902,36	90 323,03	37 240 773,63
11 496,00	0,00	95 936,00	115 473,66	38 500,00	4 805 207,03
0,00	7 922,42	0,00	361 731,15	0,00	1 393 686,92
11 768,04	907 924,13	95 936,00	9 256 107,17	128 823,03	43 440 570,00
0,00	333 000,00	0,00	8 455 186,44	0,00	35 510 637,05
-11 768,04	-574 924,13	-95 936,00	-800 920,73	-128 823,03	-7 929 932,95

RESTES A REALISER au 31/12/N				
0,00	211 845,73	300,00	650 537,52	500,00
0,00	0,00	0,00	1 969 000,00	0,00
0,00	-211 845,73	-300,00	1 318 462,48	-500,00
				7 305 911,13

FONCTIONNEMENT

REALISATIONS (de l'exercice + restes à réaliser N-1)				
10 926 104,67	108 633,43	195 758,45	16 527 316,74	747 802,21
1 807 886,33	2 613 349,74	234 269,95	8 551 797,79	416 898,82
-9 118 218,34	2 504 716,31	38 511,50	-7 975 518,95	-330 903,39
				11 670 373,74

RESTES A REALISER au 31/12/N				
0,00	0,00	0,00	0,00	0,00
0,00	0,00	0,00	0,00	0,00
0,00	0,00	0,00	0,00	0,00

IV - ANNEXES	
PRESENTATION CROISEE PAR FONCTION - VUE D'ENSEMBLE	
IV	A1

Article	Libellé	01 Opération non ventilables	0 Services généraux administratifs publics	1 Sécurité et salubrité publiques	2 Enseignement - Formation	3 Culture	4 Sport et jeunesse
INVESTISSEMENT							
DEPENSES							
Total dépenses investissement		17 935 544,46	2 253 310,15	3 756,00	5 571 638,96	6 636 195,55	639 566,51
Dépenses réelles		17 270 993,19	2 160 927,09	3 756,00	5 331 488,93	6 636 195,55	611 715,10
10	Dotations, fonds divers et réserves	1 102 000,00	0,00	0,00	0,00	0,00	0,00
103	Plan de relance TVA	1 102 000,00	0,00	0,00	0,00	0,00	0,00
13	Subventions d'investissement	0,00	0,00	0,00	0,00	258 929,00	50 000,00
1311	Etat et établissements nationaux	0,00	0,00	0,00	0,00	246 929,00	0,00
1328	Autres - Subventions d'équipement non transférables	0,00	0,00	0,00	0,00	12 000,00	50 000,00
16	Emprunts et dettes assimilées	10 254 033,19	200,00	0,00	0,00	0,00	0,00
16311	Emprunts remboursables in fine	490 000,00	0,00	0,00	0,00	0,00	0,00
1641	Emprunts en euro	5 885 472,15	0,00	0,00	0,00	0,00	0,00
16441	Opérations afférentes à l'emprunt	3 846 552,24	0,00	0,00	0,00	0,00	0,00
165	Depots et cautionnement recus	0,00	200,00	0,00	0,00	0,00	0,00
16818	Autres prêteurs	32 008,80	0,00	0,00	0,00	0,00	0,00
20	Immobilisations incorporelles	0,00	111 824,03	0,00	0,00	16 203,52	2 688,00
2031	Frais d'études	0,00	0,00	0,00	0,00	16 203,52	2 688,00
2033	Frais d'insertion annonces légales	0,00	20 948,85	0,00	0,00	0,00	0,00
2051	Concessions et droits similaires	0,00	16 285,18	0,00	0,00	0,00	0,00
2088	Autres immobilisations incorporelles	0,00	74 590,00	0,00	0,00	0,00	0,00
204	Subventions d'équipement versées	4 242 960,00	186 763,37	0,00	0,00	47 500,00	66 578,00
2041511	GFP rattachement : Biens mobiliers, matériel et études	0,00	171 763,37	0,00	0,00	0,00	0,00
204172	Aut. Etab Pub Loc : Bâtiments et installations	4 242 960,00	0,00	0,00	0,00	0,00	0,00
20421	Pers droit privé : Biens mobiliers, matériel et études	0,00	0,00	0,00	0,00	47 500,00	36 578,00
20422	Pers droit privé : Bâtiments et installations	0,00	15 000,00	0,00	0,00	0,00	30 000,00
21	Immobilisations corporelles	0,00	1 329 364,13	3 756,00	2 008 026,48	541 396,27	470 095,51
2111	Terrains nus	0,00	0,00	0,00	0,00	0,00	0,00
2112	Terrains de voirie	0,00	0,00	0,00	0,00	0,00	0,00
2113	Terrains aménages autres que voirie	0,00	0,00	0,00	0,00	0,00	0,00
2115	Terrains bâtis	0,00	0,00	0,00	0,00	0,00	0,00
2121	Plantations d'arbres et arbustes	0,00	0,00	0,00	0,00	3 410,88	0,00

IV - ANNEXES	
PRESENTATION CROISEE PAR FONCTION - VUE D'ENSEMBLE	
IV	A1

Article	Libellé	5 Interventions sociales et santé	6 Famille	7 Logement	8 Aménagt et services urbains, environnement	9 Action économique	TOTAL
INVESTISSEMENT							
DEPENSES							
	Total dépenses investissement	11 768,04	907 924,13	95 936,00	9 256 107,17	128 823,03	43 440 570,00
	Dépenses réelles	11 768,04	900 001,71	95 936,00	8 894 376,02	128 823,03	42 045 980,66
10	Dotations, fonds divers et réserves	0,00	0,00	0,00	0,00	0,00	1 102 000,00
103	Plan de relance TVA	0,00	0,00	0,00	0,00	0,00	1 102 000,00
13	Subventions d'investissement	0,00	0,00	0,00	0,00	0,00	308 929,00
1311	Etat et établissements nationaux	0,00	0,00	0,00	0,00	0,00	246 929,00
1328	Autres - Subventions d'équipement non transférables	0,00	0,00	0,00	0,00	0,00	62 000,00
16	Emprunts et dettes assimilées	0,00	0,00	0,00	0,00	0,00	10 254 233,19
16311	Emprunts remboursables in fine	0,00	0,00	0,00	0,00	0,00	490 000,00
1641	Emprunts en euro	0,00	0,00	0,00	0,00	0,00	5 885 472,15
16441	Opérations afférentes à l'emprunt	0,00	0,00	0,00	0,00	0,00	3 846 552,24
165	Depots et cautionnement recus	0,00	0,00	0,00	0,00	0,00	200,00
16818	Autres prêteurs	0,00	0,00	0,00	0,00	0,00	32 008,80
20	Immobilisations incorporelles	0,00	0,00	0,00	219 987,46	0,00	350 703,01
2031	Frais d'études	0,00	0,00	0,00	216 387,46	0,00	235 278,98
2033	Frais d'insertion annonces légales	0,00	0,00	0,00	0,00	0,00	20 948,85
2051	Concessions et droits similaires	0,00	0,00	0,00	3 600,00	0,00	19 885,18
2088	Autres immobilisations incorporelles	0,00	0,00	0,00	0,00	0,00	74 590,00
204	Subventions d'équipement versées	11 496,00	0,00	95 936,00	115 473,66	38 500,00	4 805 207,03
2041511	GFP rattachement : Biens mobiliers, matériel et études	0,00	0,00	0,00	3 828,00	0,00	175 591,37
204172	Aut. Etab Pub Loc : Bâtiments et installations	0,00	0,00	95 936,00	0,00	0,00	4 338 896,00
20421	Pers droit privé : Biens mobiliers, matériel et études	11 496,00	0,00	0,00	0,00	8 500,00	104 074,00
20422	Pers droit privé : Bâtiments et installations	0,00	0,00	0,00	111 645,66	30 000,00	186 645,66
21	Immobilisations corporelles	272,04	83 587,82	0,00	871 509,57	808,08	5 308 815,90
2111	Terrains nus	0,00	0,00	0,00	4 046,02	0,00	4 046,02
2112	Terrains de voirie	0,00	0,00	0,00	11 289,75	0,00	11 289,75
2113	Terrains aménages autres que voirie	0,00	0,00	0,00	3 983,67	0,00	3 983,67
2115	Terrains bâtis	0,00	0,00	0,00	0,00	0,00	0,00
2121	Plantations d'arbres et arbustes	0,00	0,00	0,00	54 357,57	0,00	57 768,45

IV - ANNEXES						IV
PRESENTATION CROISEE PAR FONCTION - VUE D'ENSEMBLE						A1

Article	Libellé	01 Opération non ventilables	0 Services généraux administratifs publics	1 Sécurité et salubrité publiques	2 Enseignement - Formation	3 Culture	4 Sport et jeunesse
2128	Autres agencements et aménagements de terrains	0,00	0,00	0,00	4 103,64	0,00	90 335,24
21311	Hôtel de ville	0,00	3 723,32	0,00	0,00	0,00	0,00
21312	Batiments scolaires	0,00	0,00	0,00	423 129,84	0,00	0,00
21316	Equipements du cimetière	0,00	4 925,84	0,00	0,00	0,00	0,00
21318	Autres batiments publics	0,00	488 694,02	0,00	0,00	0,00	0,00
2135	Installations generales, agencements, aménagements de confort	0,00	353 877,43	0,00	1 070 944,66	178 447,85	374 964,03
2138	Autres constructions	0,00	0,00	0,00	0,00	22 306,00	0,00
2152	Installations de voirie	0,00	0,00	0,00	0,00	9 142,80	0,00
21568	Autre matériel et outillage d'incendie et de défense civile	0,00	3 714,18	0,00	1 679,33	1 330,32	124,49
2158	Autres installations, matériel et outillage techniques	0,00	69 825,69	0,00	0,00	0,00	0,00
2161	Oeuvres et objets d'art	0,00	0,00	0,00	0,00	215 000,00	0,00
2168	Autres collections et oeuvres d'art	0,00	0,00	0,00	0,00	2 778,00	0,00
2182	Matériel de transport	0,00	75 899,39	0,00	2 911,68	0,00	0,00
2183	Matériel de bureau et matériel informatique	0,00	132 538,52	0,00	287 482,95	2 048,79	0,00
2184	Mobilier	0,00	104 907,79	0,00	79 116,27	6 219,84	0,00
2185	Cheptel	0,00	0,00	0,00	0,00	0,00	3 987,85
2188	Autres immobilisations corporelles	0,00	91 257,95	3 756,00	138 658,11	100 711,79	683,90
23	Immobilisations en cours	0,00	525 616,06	0,00	3 323 462,45	5 772 166,76	22 353,59
2313	Constructions	0,00	525 616,06	0,00	3 323 462,45	5 748 092,66	22 353,59
2315	Installations techniques, matériel et outillage techniques	0,00	0,00	0,00	0,00	0,00	0,00
2316	Restauration de collections et oeuvres d'art	0,00	0,00	0,00	0,00	24 074,10	0,00
26	Participations et créances rattachées	422 000,00	0,00	0,00	0,00	0,00	0,00
261	Titres de participation	422 000,00	0,00	0,00	0,00	0,00	0,00
27	Autres immobilisations financières	1 250 000,00	7 159,50	0,00	0,00	0,00	0,00
274	Prêts	0,00	6 727,00	0,00	0,00	0,00	0,00
275	Depôts et cautionnements versés	0,00	432,50	0,00	0,00	0,00	0,00
2764	Créances sur des particuliers	1 250 000,00	0,00	0,00	0,00	0,00	0,00
45811	Opérations sous mandat - Voirie	0,00	0,00	0,00	0,00	0,00	0,00
Dépenses d'ordre		664 551,27	92 383,06	0,00	240 150,03	0,00	27 851,41
040	Opérations d'ordre de transfert entre sections	663 648,85	92 383,06	0,00	240 150,03	0,00	27 851,41
13911	Etat et établissements nationaux	17 670,00	0,00	0,00	0,00	0,00	0,00

IV - ANNEXES

PRESENTATION CROISEE PAR FONCTION - VUE D'ENSEMBLE

	IV
	A1

Article	Libellé	5 Interventions sociales et santé	6 Famille	7 Logement	8 Aménagt et services urbains, environnement	9 Action économique	TOTAL
2128	Autres agencements et aménagements de terrains	0,00	0,00	0,00	409 633,69	0,00	504 072,57
21311	Hôtel de ville	0,00	0,00	0,00	0,00	0,00	3 723,32
21312	Batiments scolaires	0,00	0,00	0,00	0,00	0,00	423 129,84
21316	Equipements du cimetière	0,00	0,00	0,00	0,00	0,00	4 925,84
21318	Autres batiments publics	0,00	0,00	0,00	0,00	0,00	488 694,02
2135	Installations generales, agencements, aménagements de c	0,00	83 587,82	0,00	17 777,84	808,08	2 080 407,71
2138	Autres constructions	0,00	0,00	0,00	774,36	0,00	23 080,36
2152	Installations de voirie	0,00	0,00	0,00	0,00	0,00	9 142,80
21568	Autre matériel et outillage d'incendie et de défense civile	50,04	0,00	0,00	311,21	0,00	7 209,57
2158	Autres installations, matériel et outillage techniques	0,00	0,00	0,00	0,00	0,00	69 825,69
2161	Oeuvres et objets d'art	0,00	0,00	0,00	0,00	0,00	215 000,00
2168	Autres collections et oeuvres d'art	0,00	0,00	0,00	0,00	0,00	2 778,00
2182	Matériel de transport	0,00	0,00	0,00	239 186,91	0,00	317 997,98
2183	Matériel de bureau et matériel informatique	0,00	0,00	0,00	0,00	0,00	422 070,26
2184	Mobilier	0,00	0,00	0,00	0,00	0,00	190 243,90
2185	Cheptel	0,00	0,00	0,00	0,00	0,00	3 987,85
2188	Autres immobilisations corporelles	222,00	0,00	0,00	130 148,55	0,00	465 438,30
23	Immobilisations en cours	0,00	816 413,89	0,00	695 216,71	89 514,95	11 244 744,41
2313	Constructions	0,00	816 413,89	0,00	0,00	89 514,95	10 525 453,60
2315	Installations techniques, matériel et outillage techniques	0,00	0,00	0,00	695 216,71	0,00	695 216,71
2316	Restauration de collections et oeuvres d'art	0,00	0,00	0,00	0,00	0,00	24 074,10
26	Participations et creances rattachées	0,00	0,00	0,00	0,00	0,00	422 000,00
261	Titres de participation	0,00	0,00	0,00	0,00	0,00	422 000,00
27	Autres immobilisations financières	0,00	0,00	0,00	0,00	0,00	1 257 159,50
274	Prets	0,00	0,00	0,00	0,00	0,00	6 727,00
275	Depots et cautionnements versés	0,00	0,00	0,00	0,00	0,00	432,50
2764	Creances sur des particuliers	0,00	0,00	0,00	0,00	0,00	1 250 000,00
Opérations pour compte de tiers		0,00	0,00	0,00	7 635 926,14	0,00	7 635 926,14
45811	Opérations sous mandat - Voirie	0,00	0,00	0,00	7 635 926,14	0,00	7 635 926,14
	Dépenses d'ordre	0,00	7 922,42	0,00	361 731,15	0,00	1 394 589,34
040	Opérations d'ordre de transfert entre sections	0,00	7 922,42	0,00	361 731,15	0,00	1 393 686,92

IV - ANNEXES						IV
PRESENTATION CROISEE PAR FONCTION - VUE D'ENSEMBLE						A1

Article	Libellé	01 Opération non ventilables	0 Services généraux administratifs publics	1 Sécurité et salubrité publiques	2 Enseignement - Formation	3 Culture	4 Sport et jeunesse
13912	Subventions d'équipements - Région	2 025,00	0,00	0,00	0,00	0,00	0,00
139151	Groupements de Collectivités - GFP de rattachement	369 663,01	0,00	0,00	0,00	0,00	0,00
13916	Autres établissements publics locaux	58 568,28	0,00	0,00	0,00	0,00	0,00
13918	Autres	52 073,01	0,00	0,00	0,00	0,00	0,00
192	Plus ou moins-values sur cessions d'immobilisations	163 649,55	0,00	0,00	0,00	0,00	0,00
2128	Autres agencements et aménagements de terrains	0,00	0,00	0,00	0,00	0,00	0,00
2135	Installations générales, agencements, aménagements de ca	0,00	92 383,06	0,00	240 150,03	0,00	27 851,41
041	Opérations patrimoniales	902,42	0,00	0,00	0,00	0,00	0,00
204411	Nature org. Pub : Biens mobiliers, matériel et études	902,42	0,00	0,00	0,00	0,00	0,00

RECETTES							
Total recettes investissement		25 161 152,63	136 479,29	0,00	443 999,00	980 819,69	0,00
Recettes réelles		19 826 608,19	136 479,29	0,00	443 999,00	980 819,69	0,00
024	Produits des cessions d'immobilisations (recettes)	0,00	0,00	0,00	0,00	0,00	0,00
024	Produits des cessions d'immobilisations (recettes)	0,00	0,00	0,00	0,00	0,00	0,00
10	Dotations, fonds divers et réserves	9 504 608,19	0,00	0,00	0,00	0,00	0,00
10222	F.C.T.V.A.	2 715 039,00	0,00	0,00	0,00	0,00	0,00
10223	T.L.E.	152 818,11	0,00	0,00	0,00	0,00	0,00
10226	Taxe d'aménagement	424 531,85	0,00	0,00	0,00	0,00	0,00
1068	Excédents de fonctionnement capitalisés	6 212 219,23	0,00	0,00	0,00	0,00	0,00
13	Subventions d'investissement	0,00	130 574,78	0,00	443 999,00	980 819,69	0,00
1311	Etat et établissements nationaux	0,00	0,00	0,00	13 680,00	0,00	0,00
13151	Subventions d'équipement transférables - Sub CAP	0,00	6 875,75	0,00	0,00	0,00	0,00
1316	Autres établissements publics locaux	0,00	556,74	0,00	0,00	0,00	0,00
1318	Autres	0,00	47,29	0,00	0,00	0,00	0,00
1321	Sub. d'équipement - Etat et établissements nationaux	0,00	123 095,00	0,00	0,00	448 747,24	0,00
1322	Sub. d'équipement - Région	0,00	0,00	0,00	0,00	192 650,00	0,00
1323	Sub. d'équipement - Département	0,00	0,00	0,00	430 319,00	306 351,00	0,00
1328	Sub. d'équipement - Autres	0,00	0,00	0,00	0,00	33 071,45	0,00
16	Emprunts et dettes assimilées	8 600 000,00	400,00	0,00	0,00	0,00	0,00
1641	Emprunts en unités monétaires de la zone euro	0,00	0,00	0,00	0,00	0,00	0,00

IV - ANNEXES						IV
PRESENTATION CROISEE PAR FONCTION - VUE D'ENSEMBLE						A1

Article	Libellé	5 Interventions sociales et santé	6 Famille	7 Logement	8 Aménagt et services urbains, environnement	9 Action économique	TOTAL
13911	Etat et établissements nationaux	0,00	0,00	0,00	0,00	0,00	17 670,00
13912	Subventions d'équipements - Région	0,00	0,00	0,00	0,00	0,00	2 025,00
139151	Groupements de Collectivités - GFP de rattachement	0,00	0,00	0,00	0,00	0,00	369 663,01
13916	Autres établissements publics locaux	0,00	0,00	0,00	0,00	0,00	58 568,28
13918	Autres	0,00	0,00	0,00	0,00	0,00	52 073,01
192	Plus ou moins-values sur cessions d'immobilisations	0,00	0,00	0,00	0,00	0,00	163 649,55
2128	Autres agencements et aménagements de terrains	0,00	0,00	0,00	350 427,99	0,00	350 427,99
2135	Installations generales, agencements, aménagements de c	0,00	7 922,42	0,00	11 303,16	0,00	379 610,08
041	Opérations patrimoniales	0,00	0,00	0,00	0,00	0,00	902,42
204411	Nature org. Pub : Biens mobiliers, matériel et études	0,00	0,00	0,00	0,00	0,00	902,42

RECETTES							
Total recettes investissement		0,00	333 000,00	0,00	8 455 186,44	0,00	35 510 637,05
Recettes réelles		0,00	333 000,00	0,00	8 455 186,44	0,00	30 176 092,61
024	Produits des cessions d'immobilisations (recettes)	0,00	0,00	0,00	0,00	0,00	0,00
024	Produits des cessions d'immobilisations (recettes)	0,00	0,00	0,00	0,00	0,00	0,00
10	Dotations, fonds divers et reserves	0,00	0,00	0,00	0,00	0,00	9 504 608,19
10222	F.C.T.V.A.	0,00	0,00	0,00	0,00	0,00	2 715 039,00
10223	T.L.E.	0,00	0,00	0,00	0,00	0,00	152 818,11
10226	Taxe d'aménagement	0,00	0,00	0,00	0,00	0,00	424 531,85
1068	Excédents de fonctionnement capitalises	0,00	0,00	0,00	0,00	0,00	6 212 219,23
13	Subventions d'investissement	0,00	333 000,00	0,00	65 412,23	0,00	1 953 805,70
1311	Etat et établissements nationaux	0,00	0,00	0,00	0,00	0,00	13 680,00
13151	Subventions d'équipement transférables - Sub CAP	0,00	0,00	0,00	0,00	0,00	6 875,75
1316	Autres établissements publics locaux	0,00	0,00	0,00	0,00	0,00	556,74
1318	Autres	0,00	0,00	0,00	0,00	0,00	47,29
1321	Sub. d'équipement - Etat et établissements nationaux	0,00	0,00	0,00	63 225,00	0,00	635 067,24
1322	Sub. d'équipement - Région	0,00	0,00	0,00	2 187,23	0,00	194 837,23
1323	Sub. d'équipement - Département	0,00	0,00	0,00	0,00	0,00	736 670,00
1328	Sub. d'équipement - Autres	0,00	333 000,00	0,00	0,00	0,00	366 071,45
16	Emprunts et dettes assimilées	0,00	0,00	0,00	0,00	0,00	8 600 400,00

IV - ANNEXES

PRESENTATION CROISEE PAR FONCTION - VUE D'ENSEMBLE

	IV
	A1

Article	Libellé	01 Opération non ventilables	0 Services généraux administratifs publics	1 Sécurité et salubrité publiques	2 Enseignement - Formation	3 Culture	4 Sport et jeunesse
165	Depots et cautionnement recus	0,00	400,00	0,00	0,00	0,00	0,00
20	Immobilisations incorporelles	0,00	280,36	0,00	0,00	0,00	0,00
2033	Frais d'insertion annonce légale	0,00	280,36	0,00	0,00	0,00	0,00
21	Immobilisations corporelles	0,00	147,15	0,00	0,00	0,00	0,00
2135	Installations generales, agencements, aménagements de confort	0,00	147,15	0,00	0,00	0,00	0,00
27	Autres immobilisations financières	1 722 000,00	5 077,00	0,00	0,00	0,00	0,00
274	Prêts	422 000,00	5 077,00	0,00	0,00	0,00	0,00
275	Depots et cautionnements verses	0,00	0,00	0,00	0,00	0,00	0,00
2764	Créances sur des particuliers	1 300 000,00	0,00	0,00	0,00	0,00	0,00
45821	Operations d'investissement sous mandat	10 358 774,21	0,00	0,00	0,00	0,00	0,00
	Recettes d'ordre	5 334 544,44	0,00	0,00	0,00	0,00	0,00
040	Opérations d'ordre de transfert entre sections	5 333 642,02	0,00	0,00	0,00	0,00	0,00
192	Plus ou moins-values sur cessions d'immobilisations	231 444,27	0,00	0,00	0,00	0,00	0,00
2111	Terrains nus	5,78	0,00	0,00	0,00	0,00	0,00
2113	Terrains aménagés autres que voirie	50 796,25	0,00	0,00	0,00	0,00	0,00
2115	Terrains bâtis	217 952,55	0,00	0,00	0,00	0,00	0,00
21318	Constructions autres bâtiments publics	65 199,67	0,00	0,00	0,00	0,00	0,00
261	Titres de participation	64 000,00	0,00	0,00	0,00	0,00	0,00
28031	Amortissement frais d'études	155 943,07	0,00	0,00	0,00	0,00	0,00
28033	Frais d'insertion/Frais d'insertion	24 498,27	0,00	0,00	0,00	0,00	0,00
2804132	Dépensements : Bâtiments et installations	1 166,00	0,00	0,00	0,00	0,00	0,00
28041511	GFP rattachement : Biens mobiliers, matériel et études	89 161,40	0,00	0,00	0,00	0,00	0,00
28041512	GFP rattachement : Bâtiments et installations	208 999,00	0,00	0,00	0,00	0,00	0,00
28041621	CCAS : Biens mobiliers, matériel et études	9 999,00	0,00	0,00	0,00	0,00	0,00
2804172	Aut. Etap Pub Loc : Bâtiments et installations	49 717,98	0,00	0,00	0,00	0,00	0,00
2804182	Aut Org Pub : Bâtiments et installations	18 208,61	0,00	0,00	0,00	0,00	0,00
2804183	Aut Org Pub : Projets d'infrastructures d'intérêt national	357 966,00	0,00	0,00	0,00	0,00	0,00
280421	Pers droit privé : Biens mobiliers, matériel et études	176 307,00	0,00	0,00	0,00	0,00	0,00
280422	Pers droit privé : Bâtiments et installations	215 750,55	0,00	0,00	0,00	0,00	0,00
28051	Amortissement concessions et droits similaires	875 322,75	0,00	0,00	0,00	0,00	0,00
28088	Amortissement autres immobilisations incorporelles	52 985,00	0,00	0,00	0,00	0,00	0,00

IV - ANNEXES						IV
PRESENTATION CROISEE PAR FONCTION - VUE D'ENSEMBLE						A1

Article	Libellé	5 Interventions sociales et santé	6 Famille	7 Logement	8 Aménagt et services urbains, environnement	9 Action économique	TOTAL
1641	Emprunts en unités monétaires de la zone euro	0,00	0,00	0,00	0,00	0,00	8 600 000,00
165	Depots et cautionnement recus	0,00	0,00	0,00	0,00	0,00	400,00
20	Immobilisations incorporelles	0,00	0,00	0,00	0,00	0,00	280,36
2033	Frais d'insertion annonce légale	0,00	0,00	0,00	0,00	0,00	280,36
21	Immobilisations corporelles	0,00	0,00	0,00	0,00	0,00	147,15
2135	Installations generales, agencements, aménagements de c	0,00	0,00	0,00	0,00	0,00	147,15
27	Autres immobilisations financières	0,00	0,00	0,00	0,00	0,00	1 727 077,00
274	Prets	0,00	0,00	0,00	0,00	0,00	427 077,00
275	Depots et cautionnements verses	0,00	0,00	0,00	0,00	0,00	0,00
2764	Créances sur des particuliers	0,00	0,00	0,00	0,00	0,00	1 300 000,00
Opérations pour compte de tiers		0,00	0,00	0,00	10 358 774,21	0,00	10 358 774,21
45821	Operations d'investissement sous mandat	0,00	0,00	0,00	10 358 774,21	0,00	10 358 774,21
Recettes d'ordre		0,00	0,00	0,00	0,00	0,00	5 334 544,44
040	Opérations d'ordre de transfert entre sections	0,00	0,00	0,00	0,00	0,00	5 333 642,02
192	Plus ou moins-values sur cessions d'immobilisations	0,00	0,00	0,00	0,00	0,00	231 444,27
2111	Terrains nus	0,00	0,00	0,00	0,00	0,00	5,78
2113	Terrains aménages autres que voirie	0,00	0,00	0,00	0,00	0,00	50 796,25
2115	Terrains bâtis	0,00	0,00	0,00	0,00	0,00	217 952,55
21318	Constructions autres batiments publics	0,00	0,00	0,00	0,00	0,00	65 199,67
261	Titres de participation	0,00	0,00	0,00	0,00	0,00	64 000,00
28031	Amortissement frais d'etudes	0,00	0,00	0,00	0,00	0,00	155 943,07
28033	Frais d'insertionFrais d'insertion	0,00	0,00	0,00	0,00	0,00	24 498,27
2804132	Départements : Bâtiments et installations	0,00	0,00	0,00	0,00	0,00	1 166,00
28041511	GFP rattachement : Biens mobiliers, matériel et études	0,00	0,00	0,00	0,00	0,00	89 161,40
28041512	GFP rattachement : Bâtiments et installations	0,00	0,00	0,00	0,00	0,00	208 999,00
28041621	CCAS : Biens mobiliers, matériel et études	0,00	0,00	0,00	0,00	0,00	9 999,00
2804172	Aut. EtiaB Pub Loc : Bâtiments et installations	0,00	0,00	0,00	0,00	0,00	49 717,98
2804182	Aut Org Pub : Bâtiments et installations	0,00	0,00	0,00	0,00	0,00	18 208,61
2804183	Aut Org Pub : Projets d'infrastructures d'intérêt national	0,00	0,00	0,00	0,00	0,00	357 966,00
280421	Pers droit privé : Biens mobiliers, matériel et études	0,00	0,00	0,00	0,00	0,00	176 307,00
280422	Pers droit privé : Bâtiments et installations	0,00	0,00	0,00	0,00	0,00	215 750,55

IV - ANNEXES

FONCTIONNEMENT

DEPENSES

92

IV - ANNEXES		IV
PRESENTATION CROISEE PAR FONCTION - VUE D'ENSEMBLE		A1

Article	Libellé	5 Interventions sociales et santé	6 Famille	7 Logement	8 Aménagt et services urbains, environnement	9 Action économique	TOTAL
28051	Amortissement concessions et droits similaires	0,00	0,00	0,00	0,00	0,00	875 322,75
28088	Amortissement autres immobilisations incorporelles	0,00	0,00	0,00	0,00	0,00	52 985,00
28121	Plantations	0,00	0,00	0,00	0,00	0,00	19 665,97
28152	Installations de voirie	0,00	0,00	0,00	0,00	0,00	69 462,00
281568	Autre matériel et outillage d'incendie et de défense civile	0,00	0,00	0,00	0,00	0,00	9 693,75
281571	Matériel roulant	0,00	0,00	0,00	0,00	0,00	16 316,00
281578	Autre matériel et outillage de voirie	0,00	0,00	0,00	0,00	0,00	36 080,37
28158	Autres	0,00	0,00	0,00	0,00	0,00	34 402,98
28181	Amortissement, agencement et aménagement	0,00	0,00	0,00	0,00	0,00	80,00
28182	Matériel de transport	0,00	0,00	0,00	0,00	0,00	425 380,95
28183	Autres immob. corporelles-matériel de bureau et informa	0,00	0,00	0,00	0,00	0,00	669 031,96
28184	Mobilier	0,00	0,00	0,00	0,00	0,00	444 480,99
28185	Cheptel	0,00	0,00	0,00	0,00	0,00	4 088,91
28188	Autres	0,00	0,00	0,00	0,00	0,00	739 534,99
041	Opérations patrimoniales	0,00	0,00	0,00	0,00	0,00	902,42
2111	Terrains nus	0,00	0,00	0,00	0,00	0,00	902,42

FONCTIONNEMENT

		DEPENSES					
Total dépenses fonctionnement		10 926 104,67	108 633,43	195 758,45	16 527 316,74	747 802,21	113 277 812,12
Dépenses réelles		10 926 104,67	108 633,43	195 758,45	16 527 316,74	747 802,21	107 944 170,10
011	Charges de gestion générale	113 428,78	106 767,50	75 341,09	3 333 618,71	104 414,50	15 302 394,75
60222	Produits d'entretien	0,00	0,00	0,00	0,00	0,00	742,56
60224	Fournitures administratives	0,00	0,00	0,00	0,00	0,00	391,20
60226	Vêtements de travail	0,00	0,00	0,00	0,00	0,00	742,33
60228	Autres fournitures consommables	0,00	0,00	0,00	0,00	0,00	13 100,33
6042	Achats de prestations de services (autres que terrains a an	0,00	0,00	0,00	0,00	0,00	5 221,77
60611	Eau et assainissement	0,00	0,00	0,00	67 764,00	1 148,49	255 663,10
60612	Energie - Electricité	61 235,15	0,00	0,00	1 133 859,61	26 088,62	2 630 549,93
60613	Chauffage urbain	0,00	0,00	0,00	0,00	0,00	196 891,60
60621	Combustibles	0,00	0,00	0,00	1 331,27	0,00	95 146,90

IV - ANNEXES

PRESENTATION CROISEE PAR FONCTION - VUE D'ENSEMBLE

	IV
	A1

Article	Libellé	01 Opération non ventilables	0 Services généraux administratifs publics	1 Sécurité et salubrité publiques	2 Enseignement - Formation	3 Culture	4 Sport et jeunesse
60628	Autres fournitures non stockées	0,00	4 138,58	723,02	2 878,19	0,00	3 856,90
60632	Fournitures de petit équipement	0,00	350,90	192,00	48 820,64	751,17	3 904,94
60633	Fournitures de voirie	0,00	0,00	0,00	0,00	0,00	0,00
60636	Vêtements de travail	0,00	2 719,93	0,00	0,00	0,00	0,00
6064	Fournitures administratives	0,00	504,00	0,00	0,00	0,00	0,00
6065	Livres, disques, cassettes ... (bibliothèques et médiathèque	0,00	926,85	0,00	0,00	4 777,62	132,95
6067	Fournitures scolaires	0,00	0,00	0,00	223 075,98	0,00	0,00
6068	Autres matières et fournitures	0,00	11 978,06	5 850,48	34 118,26	23 849,34	26 927,60
6078	Autres marchandises	0,00	0,00	0,00	0,00	5 025,80	0,00
611	Contrats de prestations de services avec des entreprises	0,00	178 938,47	87 105,62	19 425,51	13 487,43	9 657,13
6132	Locations immobilières	0,00	46 899,48	0,00	10 812,75	16 605,12	19 742,00
6135	Locations mobilières	0,00	99 377,23	0,00	105 242,70	16 694,24	10 616,24
614	Charges locatives et de copropriété	0,00	86 480,11	0,00	144,00	84,16	8 404,08
61521	Entretien et réparations - terrains	0,00	3 840,00	0,00	2 425,50	0,00	2 380,80
615221	Entretien et réparations - Bâtiments publics	0,00	164 875,96	7 748,96	225 661,73	48 352,17	46 273,18
615231	Entretien et réparations - Voiries	0,00	0,00	0,00	0,00	0,00	0,00
61524	Bois et forêts	0,00	0,00	0,00	0,00	0,00	5 570,00
61551	Entretien et réparation - matériel roulant	0,00	33 227,93	0,00	0,00	0,00	0,00
61558	Entretien et réparation - autres biens mobiliers	0,00	17 829,47	0,00	49 162,91	5 282,87	258,82
6156	Maintenance	0,00	181 579,37	14 370,18	183 923,63	94 997,40	76 910,69
6161	Primes d'assurances - Multirisques	0,00	225 293,62	62,99	49 704,49	20 760,11	13 111,97
6162	Assurance obligatoire dommage - construction	0,00	0,00	0,00	32 471,57	0,00	0,00
6168	Primes d'assurances - Autres	0,00	110 814,00	0,00	0,00	0,00	0,00
617	Etudes et recherches	0,00	17 085,60	0,00	0,00	6 576,48	0,00
6182	Documentation générale et technique	0,00	0,00	0,00	0,00	2 311,52	0,00
6184	Versements à des organismes de formation	0,00	1 375,00	0,00	0,00	0,00	0,00
6188	Autres frais divers	0,00	29 745,14	0,00	4 906,95	0,00	15 084,07
6225	Indemnités au comptable et aux régisseurs	11 279,00	0,00	0,00	0,00	0,00	0,00
6226	Honoraires	0,00	65 206,44	1 920,00	0,00	67 380,40	5 913,14
6227	Frais d'actes et de contentieux	0,00	19 745,46	0,00	3 200,65	0,00	0,00
6228	Divers	0,00	72,85	0,00	7 651,98	6 292,15	432,00
6231	Annonces et insertions	0,00	87 908,63	0,00	1 800,00	16 573,20	0,00

IV - ANNEXES

PRESENTATION CROISEE PAR FONCTION - VUE D'ENSEMBLE

IV
A1

Article	Libellé	5 Interventions sociales et santé	6 Famille	7 Logement	8 Aménagt et services urbains, environnement	9 Action économique	TOTAL
60622	Carburants	0,00	0,00	0,00	0,00	0,00	1 205,59
60623	Alimentation	0,00	0,00	0,00	3 743,08	0,00	2 176 251,69
60628	Autres fournitures non stockées	0,00	0,00	0,00	0,00	0,00	11 596,69
60632	Fournitures de petit équipement	0,00	0,00	0,00	13 849,61	0,00	67 869,26
60633	Fournitures de voirie	0,00	0,00	0,00	195 932,65	0,00	195 932,65
60636	Vetements de travail	0,00	0,00	0,00	0,00	0,00	2 719,93
6064	Fournitures administratives	0,00	284,30	0,00	0,00	0,00	788,30
6065	Livres, disques, cassettes ... (bibliothèques et médiathèques)	0,00	0,00	0,00	0,00	0,00	5 837,42
6067	Fournitures scolaires	0,00	0,00	0,00	0,00	0,00	223 075,98
6068	Autres matières et fournitures	0,00	19 602,23	0,00	329 526,32	0,00	451 852,29
6078	Autres marchandises	0,00	0,00	0,00	0,00	0,00	5 025,80
611	Contrats de prestations de services avec des entreprises	159,60	1 169,73	0,00	152 990,85	159,05	463 093,39
6132	Locations immobilières	862,00	0,00	0,00	158 624,00	8 749,92	262 295,27
6135	Locations mobilières	0,00	5 028,24	0,00	250 966,83	0,00	487 925,48
614	Charges locatives et de copropriété	0,00	1 540,32	2 146,75	17 510,41	3 745,74	120 055,57
61521	Entretien et réparations - terrains	0,00	0,00	0,00	29 475,93	0,00	38 122,23
615221	Entretien et réparations - Bâtiments publics	9 373,50	27 620,10	0,00	27 102,73	9 204,51	566 212,84
615231	Entretien et réparations - Voiries	0,00	0,00	0,00	559 481,40	0,00	559 481,40
61524	Bois et forêts	0,00	0,00	0,00	0,00	0,00	5 570,00
61551	Entretien et réparation - matériel roulant	0,00	0,00	0,00	0,00	0,00	33 227,93
61558	Entretien et réparation - autres biens mobiliers	0,00	1 994,80	0,00	36 016,99	0,00	110 545,86
6156	Maintenance	7 757,76	34 992,86	0,00	188 561,54	10 197,73	793 291,16
6161	Primes d'assurances - Multirisques	2 721,25	7 196,71	1 444,34	2 224,11	2 920,45	325 440,04
6162	Assurance obligatoire dommage - construction	0,00	0,00	0,00	0,00	0,00	32 471,57
6168	Primes d'assurances - Autres	0,00	0,00	0,00	0,00	0,00	110 814,00
617	Etudes et recherches	0,00	0,00	0,00	6 771,43	0,00	30 433,51
6182	Documentation générale et technique	0,00	0,00	0,00	0,00	0,00	2 311,52
6184	Versements à des organismes de formation	0,00	0,00	0,00	0,00	0,00	1 375,00
6188	Autres frais divers	0,00	0,00	0,00	3 438,67	0,00	53 174,83
6225	Indemnités au comptable et aux régisseurs	0,00	0,00	0,00	0,00	0,00	11 279,00
6226	Honoraires	1 980,50	58,00	0,00	50 312,62	0,00	192 771,10
6227	Frais d'actes et de contentieux	0,00	0,00	0,00	12 184,56	0,00	35 130,67

IV - ANNEXES	
PRESENTATION CROISEE PAR FONCTION - VUE D'ENSEMBLE	
IV	A1

Article	Libellé	01 Opération non ventilables	0 Services généraux administrat° publiques	1 Sécurité et salubrité publiques	2 Enseignement - Formation	3 Culture	4 Sport et jeunesse
6232	Fêtes et cérémonies	0,00	198 559,89	0,00	0,00	8 992,50	26 315,90
6236	Catalogues et imprimés	0,00	1 809,82	0,00	199,50	9 091,60	0,00
6237	Publications	0,00	280 788,24	0,00	22 107,87	26 400,89	0,00
6238	Divers	0,00	73 217,05	0,00	213,02	88 740,68	569,50
6241	Transports de biens	0,00	952,60	0,00	0,00	2 029,20	0,00
6247	Transports collectifs	0,00	3 243,77	0,00	120 246,82	1 763,27	26 104,45
6251	Voyages et déplacements	0,00	23 921,29	1 861,92	2 515,96	2 214,62	357,72
6255	Frais de déménagement	0,00	0,00	0,00	1 466,72	0,00	0,00
6256	Missions	0,00	3 905,82	0,00	0,00	0,00	0,00
6257	Réceptions	0,00	60 444,16	0,00	0,00	8 249,45	274,50
6261	Frais d'affranchissement	0,00	6 917,12	0,00	0,00	12,06	0,00
6262	Frais de télécommunications	0,00	263 374,85	0,00	132 926,36	9 903,78	2 183,36
627	Services bancaires et assimilés	16 634,17	40,00	0,00	0,00	51,87	0,00
6281	Concours divers (cotisations)	0,00	28 123,00	0,00	570,00	13 857,04	1 007,35
6282	Frais de gardiennage (églises, forêts et bois communaux ..)	0,00	105 229,69	0,00	5 867,92	9 395,37	6 792,15
6283	Frais de nettoyage des locaux	0,00	0,00	2 013,60	0,00	547,20	126,00
62872	Remboursement aux budgets annexes et aux régies municip	0,00	4 800,00	0,00	0,00	0,00	0,00
62876	Remboursement de frais au GFP de rattachement	0,00	2 409 847,46	1 360,80	0,00	0,00	0,00
62878	Remboursement de frais à d'autres organismes	0,00	0,00	0,00	0,00	0,00	4 200,00
6288	Autres services extérieurs	0,00	30 602,55	0,00	1 224,61	11 280,54	880,00
63512	Taxes foncières	0,00	44 843,00	0,00	7 471,00	13 006,00	6 306,00
6355	Taxes et redevances sur les véhicules	0,00	2 997,60	0,00	0,00	0,00	0,00
637	Autres impôts, taxes et versements assimilés (autres organis	25 443,71	79 296,22	0,00	100 244,34	15 686,11	1 895,37
012	Libellé non trouvé	0,00	4 507 873,89	2 074 014,52	15 194 575,49	2 905 220,29	1 994 407,76
6216	Personnel affecté par le GFP de rattachement	0,00	0,00	0,00	0,00	347 000,00	0,00
6218	Autre personnel extérieur	0,00	281 105,67	0,00	439 956,47	2 684,25	0,00
6331	Versement de transport	0,00	28 920,83	14 727,31	115 794,31	18 855,24	14 973,31
6332	Cotisations versées au FNAL	0,00	11 133,00	5 664,40	44 537,70	7 243,24	5 683,09
6336	Cotisations au CNFPT et aux centres de gestion	0,00	28 762,26	10 195,97	79 656,27	13 038,02	10 282,79
6338	Autres impôts, taxes et versements assimilés sur remunérat	0,00	6 680,31	3 398,37	26 722,42	4 346,33	3 455,58
64111	Rémunération principale (TB)	0,00	1 619 177,01	1 102 656,17	6 359 614,11	1 312 751,15	1 031 782,34
64112	NBI, supplément familial de traitement, indemnité de résiden	0,00	48 813,19	31 903,64	198 745,07	34 414,87	26 410,73

IV - ANNEXES	
PRESENTATION CROISEE PAR FONCTION - VUE D'ENSEMBLE	
IV	A1

Article	Libellé	5 Interventions sociales et santé	6 Famille	7 Logement	8 Aménagt et services urbains, environnement	9 Action économique	TOTAL
6228	Divers	0,00	0,00	0,00	270,00	0,00	14 718,98
6231	Annonces et insertions	1 500,00	0,00	0,00	5 067,79	0,00	112 849,62
6232	Fêtes et cérémonies	0,00	0,00	0,00	0,00	0,00	233 868,29
6236	Catalogues et imprimés	43,70	0,00	0,00	12 127,38	0,00	23 272,00
6237	Publications	19 871,60	0,00	0,00	13 704,00	13 581,60	376 454,20
6238	Divers	1 528,80	0,00	0,00	1 919,88	0,00	166 188,93
6241	Transports de biens	0,00	0,00	0,00	0,00	0,00	2 981,80
6247	Transports collectifs	0,00	813,97	0,00	0,00	0,00	152 172,28
6251	Voyages et déplacements	0,00	0,00	0,00	5 969,99	0,00	36 841,50
6255	Frais de déménagement	0,00	0,00	0,00	0,00	0,00	1 466,72
6256	Missions	0,00	0,00	0,00	0,00	0,00	3 905,82
6257	Réceptions	760,00	0,00	0,00	794,20	0,00	70 522,31
6261	Frais d'affranchissement	0,00	0,00	0,00	0,00	0,00	6 929,18
6262	Frais de télécommunications	0,00	0,00	0,00	7 441,74	0,00	415 830,09
627	Services bancaires et assimilés	0,00	434,55	0,00	1 081,77	0,00	18 242,36
6281	Concours divers (cotisations)	2 570,00	0,00	2 250,00	3 885,40	0,00	52 262,79
6282	Frais de gardiennage (églises, forêts et bois communaux	757,92	1 527,03	0,00	703,00	11 387,39	141 660,47
6283	Frais de nettoyage des locaux	0,00	0,00	0,00	0,00	0,00	2 686,80
62872	Remboursement aux budgets annexes et aux régies mun	0,00	0,00	0,00	1 097,60	0,00	5 897,60
62876	Remboursement de frais au GFP de rattachement	0,00	0,00	63 894,00	12 985,34	0,00	2 488 087,60
62878	Remboursement de frais à d'autres organismes	0,00	0,00	0,00	0,00	0,00	4 200,00
6288	Autres services extérieurs	0,00	4 339,66	0,00	8 279,00	0,00	56 606,36
63512	Taxes foncières	2 307,00	165,00	5 606,00	14 149,00	17 231,00	111 084,00
6355	Taxes et redevances sur les véhicules	0,00	0,00	0,00	1 099,56	0,00	4 097,16
637	Autres impôts, taxes et versements assimilés (autres orga	0,00	0,00	0,00	1 374,45	0,00	223 940,20
012	Libellé non trouvé	0,00	0,00	120 333,65	13 116 526,58	0,00	39 912 952,18
6216	Personnel affecté par le GFP de rattachement	0,00	0,00	0,00	83 804,00	0,00	430 804,00
6218	Autre personnel extérieur	0,00	0,00	0,00	32 336,56	0,00	756 082,95
6331	Versement de transport	0,00	0,00	821,99	96 367,10	0,00	290 460,09
6332	Cotisations versées au FNAL	0,00	0,00	316,20	37 065,00	0,00	111 642,63
6336	Cotisations au CNFPT et aux centres de gestion	0,00	0,00	569,06	65 900,09	0,00	208 404,46
6338	Autres impôts, taxes et versements assimilés sur rémunér	0,00	0,00	189,69	22 239,78	0,00	67 032,48

IV - ANNEXES						IV
PRESENTATION CROISEE PAR FONCTION - VUE D'ENSEMBLE						A1

Article	Libellé	01 Opération non ventilables	0 Services généraux administrat° publiques	1 Sécurité et salubrité publiques	2 Enseignement - Formation	3 Culture	4 Sport et jeunesse
64118	Autres indemnités	0,00	383 843,65	330 216,89	1 231 137,23	302 196,08	209 120,91
64131	Rémunération	0,00	227 041,21	0,00	2 023 915,76	98 055,13	97 719,22
64138	Autres indemnités	0,00	54 414,62	2 042,44	351 082,66	33 935,85	22 695,01
64162	Emplois d'avenir	0,00	17 566,35	0,00	592,14	0,00	0,00
6417	Rémunérations des apprentis	0,00	1 229,79	0,00	69 913,84	0,00	10 962,07
6451	Cotisations à l'U.R.S.S.A.F.	0,00	333 213,40	190 027,65	1 834 208,43	258 873,86	200 582,23
6453	Cotisations aux caisses de retraite	0,00	870 607,48	372 827,25	2 190 065,12	437 235,86	344 277,05
6456	Versement au F.N.C. du supplément familial	0,00	51 790,00	0,00	0,00	0,00	0,00
6458	Cotisation aux autres organismes sociaux	0,00	6 066,56	4 471,54	25 120,45	5 204,72	4 221,25
6472	Prestations familiales directes	0,00	1 906,69	0,00	0,00	0,00	0,00
64731	Autres charges versées directement	0,00	100 075,75	0,00	154 953,73	20 310,14	3 802,20
6475	Médecine du travail, pharmacie	0,00	19 406,45	0,00	0,00	0,00	0,00
6478	Autres charges sociales diverses	0,00	23 609,04	5 882,89	48 559,78	9 075,55	8 439,98
6488	Autres charges	0,00	392 510,63	0,00	0,00	0,00	0,00
014	Libellé non trouvé	25 145 421,00	0,00	0,00	0,00	0,00	0,00
7391172	Dégrevement de taxe d'habitation sur les logements vacants	100 000,00	0,00	0,00	0,00	0,00	0,00
739211	Attributions de compensation	25 045 421,00	0,00	0,00	0,00	0,00	0,00
65	Autres charges de gestion courante	114 752,35	1 105 194,92	10 125,00	1 699 281,90	1 954 993,23	9 124 849,00
651	Redevances pour concessions, brevets, licences, procédés,	0,00	0,00	0,00	0,00	1 100,00	0,00
6531	Indemnités	0,00	572 766,99	0,00	0,00	0,00	0,00
6532	Frais de mission	0,00	1 337,28	0,00	0,00	0,00	0,00
6533	Cotisations de retraite	0,00	61 843,70	0,00	0,00	0,00	0,00
6534	Cotisations de sécurité sociale - part patronale	0,00	122 564,25	0,00	0,00	0,00	0,00
6535	Formation	0,00	3 555,70	0,00	0,00	0,00	0,00
6541	créances admises en non valeur	49 430,86	0,00	0,00	0,00	0,00	0,00
6542	créances éteintes	65 321,49	0,00	0,00	0,00	0,00	0,00
65541	Contributions au fonds de compensat° des charges territor	0,00	0,00	0,00	0,00	0,00	0,00
65548	Autres contributions	0,00	0,00	0,00	324 661,00	0,00	0,00
6558	Autres dépenses obligatoires	0,00	0,00	0,00	288 600,00	0,00	0,00
657358	Sub. de fonctionnement - Autres groupements	0,00	0,00	0,00	850 658,00	0,00	0,00
657361	Sub. de fonctionnement - Caisses des écoles	0,00	0,00	0,00	54 900,00	0,00	0,00
657362	Sub. de fonctionnement - CCAS	0,00	168 281,00	0,00	250,00	0,00	0,00

IV - ANNEXES	
PRESENTATION CROISEE PAR FONCTION - VUE D'ENSEMBLE	
IV	A1

Article	Libellé	5 Interventions sociales et santé	6 Famille	7 Logement	8 Aménagt et services urbains, environnement	9 Action économique	TOTAL
64111	Rémunération principale (TB)	0,00	0,00	63 282,34	6 928 579,23	0,00	18 417 842,35
64112	NBI, supplément familial de traitement, indemnité de résid	0,00	0,00	1 088,16	180 433,16	0,00	521 808,82
64118	Autres indemnités	0,00	0,00	22 968,49	1 713 347,51	0,00	4 192 830,76
64131	Rémunération	0,00	0,00	0,00	136 280,66	0,00	2 583 011,98
64138	Autres indemnités	0,00	0,00	0,00	33 052,06	0,00	497 222,64
64162	Emplois d'avenir	0,00	0,00	0,00	98 535,72	0,00	116 694,21
6417	Rémunérations des apprentis	0,00	0,00	0,00	55 736,67	0,00	137 842,37
6451	Cotisations à l'U.R.S.S.A.F.	0,00	0,00	10 591,56	1 244 188,84	0,00	4 071 685,97
6453	Cotisations aux caisses de retraite	0,00	0,00	20 013,23	2 283 262,58	0,00	6 518 288,57
6456	Versement au F.N.C. du supplément familial	0,00	0,00	0,00	0,00	0,00	51 790,00
6458	Cotisation aux autres organismes sociaux	0,00	0,00	252,93	28 261,86	0,00	73 599,31
6472	Prestations familiales directes	0,00	0,00	0,00	0,00	0,00	1 906,69
64731	Autres charges versées directement	0,00	0,00	0,00	28 555,60	0,00	307 697,42
6475	Médecine du travail, pharmacie	0,00	0,00	0,00	0,00	0,00	19 406,45
6478	Autres charges sociales diverses	0,00	0,00	240,00	48 580,16	0,00	144 387,40
6488	Autres charges	0,00	0,00	0,00	0,00	0,00	392 510,63
014	Libellé non trouvé	0,00	0,00	0,00	0,00	0,00	25 145 421,00
7391172	Dégrèvement de taxe d'habitation sur les logements vaca	0,00	0,00	0,00	0,00	0,00	100 000,00
739211	Attributions de compensation	0,00	0,00	0,00	0,00	0,00	25 045 421,00
65	Autres charges de gestion courante	10 762 483,00	0,00	0,00	74 255,62	643 387,71	25 489 322,73
651	Redevances pour concessions, brevets, licences, procede	0,00	0,00	0,00	0,00	0,00	1 100,00
6531	Indemnités	0,00	0,00	0,00	0,00	0,00	572 766,99
6532	Frais de mission	0,00	0,00	0,00	0,00	0,00	1 337,28
6533	Cotisations de retraite	0,00	0,00	0,00	0,00	0,00	61 843,70
6534	Cotisations de securite sociale - part patronale	0,00	0,00	0,00	0,00	0,00	122 564,25
6535	Formation	0,00	0,00	0,00	0,00	0,00	3 555,70
6541	créances admises en non valeur	0,00	0,00	0,00	0,00	0,00	49 430,86
6542	créances éteintes	0,00	0,00	0,00	0,00	0,00	65 321,49
65541	Contributions au fonds de compensat° des charges territ	0,00	0,00	0,00	48 215,62	0,00	48 215,62
65548	Autres contributions	0,00	0,00	0,00	0,00	0,00	324 661,00
6558	Autres dépenses obligatoires	0,00	0,00	0,00	0,00	0,00	288 600,00
657358	Sub. de fonctionnement - Autres groupements	0,00	0,00	0,00	0,00	0,00	850 658,00

IV - ANNEXES	
PRESENTATION CROISEE PAR FONCTION - VUE D'ENSEMBLE	
IV	A1

Article	Libellé	01 Opération non ventilables	0 Services généraux administrat° publiques	1 Sécurité et salubrité publiques	2 Enseignement - Formation	3 Culture	4 Sport et jeunesse
657363	Sub. fonct. à caractère administratif	0,00	0,00	0,00	0,00	0,00	0,00
65737	Sub. de fonctionnement - autres ets publics locaux	0,00	800,00	0,00	0,00	5 766,00	0,00
65738	Sub. de fonctionnement - autres organismes publics	0,00	0,00	0,00	0,00	8 500,00	0,00
6574	Sub. de fonctionnement aux associations	0,00	174 046,00	10 125,00	180 212,90	1 939 627,23	9 124 849,00
66	Charges financières	1 941 948,02	0,00	0,00	0,00	0,00	0,00
66111	Intérêts réglés à l'échéance	1 958 334,44	0,00	0,00	0,00	0,00	0,00
66112	Intérêts - Rattachement des ICNE	-23 259,49	0,00	0,00	0,00	0,00	0,00
6615	Intérêts des comptes courants et de dépôts créditeurs	6 873,07	0,00	0,00	0,00	0,00	0,00
67	Charges exceptionnelles	7 996,10	77 205,88	61,20	10 554,88	0,00	1 255,00
6713	Secours et dots	0,00	6 018,82	0,00	0,00	0,00	0,00
6718	Autres charges exceptionnelles sur opérations de gestion	0,00	0,00	0,00	0,00	0,00	0,00
673	Titres annulés (sur exercices antérieurs)	7 996,10	277,80	61,20	10 554,88	0,00	5,00
67441	Subvention aux SPIC et aux régions dotées autonomie financ	0,00	63 167,34	0,00	0,00	0,00	0,00
6745	Subventions exceptionnelles aux personnes de droit privé	0,00	7 741,92	0,00	0,00	0,00	0,00
678	Autres charges exceptionnelles	0,00	0,00	0,00	0,00	0,00	1 250,00
Dépenses d'ordre		5 333 642,02	0,00	0,00	0,00	0,00	0,00
042	Opérations d'ordre de transfert entre sections	5 333 642,02	0,00	0,00	0,00	0,00	0,00
675	Valeurs comptables des immobilisations financières cédées	397 954,25	0,00	0,00	0,00	0,00	0,00
6761	Différences sur réalisations positives transférées en invest	231 444,27	0,00	0,00	0,00	0,00	0,00
6811	Dotations aux amortissements des immobilisations incorpor	4 704 243,50	0,00	0,00	0,00	0,00	0,00
043	Opérations d'ordre à l'intérieur de la section de fonct.	0,00	0,00	0,00	0,00	0,00	0,00

RECETTES							
Total recettes fonctionnement		96 681 301,74	9 099 646,86	22 402,40	2 383 005,54	442 575,64	2 695 051,05
Recettes réelles		96 017 652,89	9 007 263,80	22 402,40	2 142 855,51	442 575,64	2 667 199,64
013	Atténuation des charges	0,00	161 803,24	6,86	29 312,14	1 767,01	4 173,30
6091	Rabais,remises ristournes sur matieres premieres	0,00	9 093,40	0,00	1 084,37	0,00	4 173,30
6092	Rabais, remises et ristournes	0,00	91,80	0,00	0,00	0,00	0,00
6096	Rabais, remises, ristournes sur appro. non stocks	0,00	0,72	6,86	27 833,79	331,33	0,00
619	Rabais, remises et ristournes	0,00	3 211,49	0,00	0,00	0,00	0,00
6419	Remboursements sur remunerations du personnel	0,00	57 446,48	0,00	0,00	1 420,13	0,00

IV - ANNEXES	
PRESENTATION CROISEE PAR FONCTION - VUE D'ENSEMBLE	
IV	A1

Article	Libellé	5 Interventions sociales et santé	6 Famille	7 Logement	8 Aménagt et services urbains, environnement	9 Action économique	TOTAL
657361	Sub. de fonctionnement - Caisses des écoles	0,00	0,00	0,00	0,00	0,00	54 900,00
657362	Sub. de fonctionnement - CCAS	10 380 045,00	0,00	0,00	0,00	0,00	10 548 576,00
657363	Sub. fonct. à caractère administratif	0,00	0,00	0,00	0,00	340 512,71	340 512,71
65737	Sub. de fonctionnement - autres ets publics locaux	0,00	0,00	0,00	0,00	0,00	6 566,00
65738	Sub. de fonctionnement - autres organismes publics	0,00	0,00	0,00	0,00	0,00	8 500,00
6574	Sub. de fonctionnement aux associations	382 438,00	0,00	0,00	26 040,00	302 875,00	12 140 213,13
66	Charges financières	0,00	0,00	0,00	0,00	0,00	1 941 948,02
66111	Intérêts réglés à l'échéance	0,00	0,00	0,00	0,00	0,00	1 958 334,44
66112	Intérêts - Rattachement des ICNE	0,00	0,00	0,00	0,00	0,00	-23 259,49
6615	Intérêts des comptes courants et de dépôts créditeurs	0,00	0,00	0,00	0,00	0,00	6 873,07
67	Charges exceptionnelles	50 192,89	1 865,93	83,71	2 915,83	0,00	152 131,42
6713	Secours et dots	0,00	0,00	0,00	0,00	0,00	6 018,82
6718	Autres charges exceptionnelles sur opérations de gestion	50 192,89	0,00	0,00	0,00	0,00	50 192,89
673	Titres annulés (sur exercices antérieurs)	0,00	1 865,93	0,00	1 663,93	0,00	22 424,84
67441	Subvention aux SPIC et aux régies dotées autonomie fina	0,00	0,00	0,00	0,00	0,00	63 167,34
6745	Subventions exceptionnelles aux personnes de droit prive	0,00	0,00	0,00	0,00	0,00	7 741,92
678	Autres charges exceptionnelles	0,00	0,00	83,71	1 251,90	0,00	2 585,61
	Depenses d'ordre	0,00	0,00	0,00	0,00	0,00	5 333 642,02
042	Opérations d'ordre de transfert entre sections	0,00	0,00	0,00	0,00	0,00	5 333 642,02
675	Valeurs comptables des immobilisations financieres cede	0,00	0,00	0,00	0,00	0,00	397 954,25
6761	Differences sur realisations positives transferees en inves	0,00	0,00	0,00	0,00	0,00	231 444,27
6811	Dotations aux amortissements des immobilisations incor	0,00	0,00	0,00	0,00	0,00	4 704 243,50
043	Opérations d'ordre à l'intérieur de la section de fonct.	0,00	0,00	0,00	0,00	0,00	0,00

RECETTES			
Total recettes fonctionnement		2 613 349,74	8 551 797,79
Recettes réelles		2 605 427,32	8 190 066,64
013	Atténuation des charges	0,00	128,56
6091	Rabais,remises ristournes sur matieres premieres	0,00	0,00
6092	Rabais, remises et ristournes	0,00	0,00
6096	Rabais, remises, ristournes sur appro. non stocks	0,00	128,56
			197 191,11
			14 351,07
			91,80
			28 301,26

IV - ANNEXES	
PRESENTATION CROISEE PAR FONCTION - VUE D'ENSEMBLE	
IV	A1

Article	Libellé	01 Opération non ventilables	0 Services généraux administrat° publiques	1 Sécurité et salubrité publiques	2 Enseignement - Formation	3 Culture	4 Sport et jeunesse
6459	Remboursements sur charges de Securite Sociale et de prev	0,00	80 166,63	0,00	393,98	15,55	0,00
6479	Rbt sur autres charges sociales	0,00	11 792,72	0,00	0,00	0,00	0,00
70	Ventes de produits fabriqués, prestations de services	0,00	8 189 921,06	14 790,70	1 916 727,51	89 059,20	1 125 630,69
7022	Coupe de bois	0,00	0,00	0,00	0,00	0,00	2 516,00
70311	Concession dans les cimetières (produit net)	0,00	47 288,07	0,00	0,00	0,00	0,00
70312	Droits et taxes funéraires	0,00	74 449,00	0,00	0,00	0,00	0,00
70323	Redevance d'occupation du domaine public communal	0,00	0,00	0,00	0,00	0,00	0,00
70388	Autres redevances	0,00	0,00	0,00	0,00	0,00	0,00
704	Travaux	0,00	0,00	2 013,60	0,00	0,00	0,00
7062	Redevances et droits des services à caractère culturel	0,00	0,00	0,00	0,00	24 784,00	0,00
70631	Redevances et droits des services à caractère sportif	0,00	0,00	0,00	0,00	0,00	479,40
70632	Redevances et droits des services a caractère de loisirs	0,00	0,00	0,00	0,00	0,00	7 099,00
7067	Redevances et droits des services périscolaires et d'enseign	0,00	0,00	0,00	1 803 797,08	0,00	0,00
70688	Autres prestations de service	0,00	209 540,63	0,00	225,80	800,00	18 361,56
7078	Autres marchandises	0,00	0,00	0,00	0,00	8 223,20	0,00
70841	Mise à dispo aux budgets annexes, CCAS et caisse des éco	0,00	60 935,00	0,00	112 704,63	0,00	0,00
70846	Mise à disposition de personnel facturée GFP de rattacheme	0,00	6 879 933,00	0,00	0,00	0,00	0,00
70848	Mise à dispo aux autres organismes	0,00	11 051,00	0,00	0,00	55 252,00	1 097 174,73
70872	Remboursements de frais par les budgets annexes	0,00	4 765,30	0,00	0,00	0,00	0,00
70873	Remboursements de frais par les CCAS	0,00	45 974,54	0,00	0,00	0,00	0,00
70874	Remboursements de frais par les caisses des écoles	0,00	264,25	0,00	0,00	0,00	0,00
70876	Remboursement de frais par le GFP de rattachement	0,00	855 720,27	0,00	0,00	0,00	0,00
70878	Remboursement de frais par d'autres redevables	0,00	0,00	12 777,10	0,00	0,00	0,00
7088	Autres produits d'activités annexes (abonnements et ventes	0,00	0,00	0,00	0,00	0,00	0,00
73	Impôts et taxes	65 871 791,59	0,00	0,00	0,00	0,00	0,00
73111	Taxes foncières et d'habitation	58 904 519,00	0,00	0,00	0,00	0,00	0,00
7318	Autres Impôts locaux ou assimilés	140 393,00	0,00	0,00	0,00	0,00	0,00
73212	Dotation de solidarité communautaire	128 769,00	0,00	0,00	0,00	0,00	0,00
73223	Fonds de péréquation des ressources communales et interco	1 227 456,00	0,00	0,00	0,00	0,00	0,00
7336	Droits de place	0,00	0,00	0,00	0,00	0,00	0,00
7337	Droits de stationnement	0,00	0,00	0,00	0,00	0,00	0,00
7338	Autres taxes pour utilisation services publics et domaine	0,00	0,00	0,00	0,00	0,00	0,00

IV - ANNEXES	
PRESENTATION CROISEE PAR FONCTION - VUE D'ENSEMBLE	
IV	A1

Article	Libellé	5 Interventions sociales et santé	6 Famille	7 Logement	8 Aménagt et services urbains, environnement	9 Action économique	TOTAL
619	Rabais, remises et ristournes	0,00	0,00	0,00	0,00	0,00	3 211,49
6419	Remboursements sur remunerations du personnel	0,00	0,00	0,00	0,00	0,00	58 866,61
6459	Remboursements sur charges de Securite Sociale et de pr	0,00	0,00	0,00	0,00	0,00	80 576,16
6479	Rbt sur autres charges sociales	0,00	0,00	0,00	0,00	0,00	11 792,72
70	Ventes de produits fabriqués, prestations de services	17 093,00	1 322 482,63	0,00	6 441 279,31	0,00	19 116 984,10
7022	Coupe de bois	0,00	0,00	0,00	0,00	0,00	2 516,00
70311	Concession dans les cimetières (produit net)	0,00	0,00	0,00	0,00	0,00	47 288,07
70312	Droits et taxes funéraires	0,00	0,00	0,00	0,00	0,00	74 449,00
70323	Redevance d'occupation du domaine public communal	0,00	0,00	0,00	370 926,00	0,00	370 926,00
70388	Autres redevances	0,00	0,00	0,00	69 163,81	0,00	69 163,81
704	Travaux	0,00	0,00	0,00	24 312,00	0,00	26 325,60
7062	Redevances et droits des services à caractère culturel	0,00	0,00	0,00	0,00	0,00	24 784,00
70631	Redevances et droits des services à caractère sportif	0,00	0,00	0,00	0,00	0,00	479,40
70632	Redevances et droits des services a caractere de loisirs	0,00	0,00	0,00	0,00	0,00	7 099,00
7067	Redevances et droits des services périscolaires et d'enseig	0,00	0,00	0,00	0,00	0,00	2 248 767,42
70688	Autres prestations de service	0,00	444 970,34	0,00	10 776,05	0,00	1 116 815,68
7078	Autres marchandises	0,00	877 111,64	0,00	0,00	0,00	8 223,20
70841	Mise à dispo aux budgets annexes, CCAS et caisse des é	0,00	0,00	0,00	0,00	0,00	190 732,63
70846	Mise à disposition de personnel facturée GFP de rattach	17 093,00	0,00	0,00	3 873 927,38	5 234,01	10 759 094,39
70848	Mise à dispo aux autres organismes	0,00	0,00	0,00	0,00	0,00	1 163 477,73
70872	Remboursements de frais par les budgets annexes	0,00	0,00	0,00	0,00	0,00	4 765,30
70873	Remboursements de frais par les CCAS	0,00	0,00	0,00	0,00	0,00	45 974,54
70874	Remboursements de frais par les caisses des écoles	0,00	0,00	0,00	0,00	0,00	264,25
70876	Remboursement de frais par le GFP de rattachement	0,00	0,00	0,00	2 092 174,07	-5 234,01	2 942 660,33
70878	Remboursement de frais par d'autres redevables	0,00	0,00	0,00	0,00	0,00	12 777,10
7088	Autres produits d'activités annexes (abonnements et vent	0,00	400,65	0,00	0,00	0,00	400,65
73	Impôts et taxes	0,00	0,00	0,00	1 432 764,22	359 345,93	67 663 901,74
73111	Taxes foncières et d'habitation	0,00	0,00	0,00	0,00	0,00	58 904 519,00
7318	Autres Impôts locaux ou assimilés	0,00	0,00	0,00	0,00	0,00	140 393,00
73212	Dotation de solidarité communautaire	0,00	0,00	0,00	0,00	0,00	128 769,00
73223	Fonds de péréquation des ressources communales et inte	0,00	0,00	0,00	0,00	0,00	1 227 456,00
7336	Droits de place	0,00	0,00	0,00	224 739,52	359 345,93	584 085,45

IV - ANNEXES						IV
PRESENTATION CROISEE PAR FONCTION - VUE D'ENSEMBLE						A1

Article	Libellé	01 Opération non ventilables	0 Services généraux administratifs publics	1 Sécurité et salubrité publiques	2 Enseignement - Formation	3 Culture	4 Sport et jeunesse
7343	Taxe sur les pylônes électriques	27 816,00	0,00	0,00	0,00	0,00	0,00
7351	Taxe sur la consommation finale d'électricité	1 720 094,23	0,00	0,00	0,00	0,00	0,00
7368	Taxe locale sur la publicité extérieure	0,00	0,00	0,00	0,00	0,00	0,00
7381	Taxe afférente aux droits de mutation ou à la taxe de publicité	3 718 184,36	0,00	0,00	0,00	0,00	0,00
7388	Autres taxes diverses	4 560,00	0,00	0,00	0,00	0,00	0,00
74	Dotations et participations	29 974 628,19	168 595,41	0,00	15 341,02	98 001,07	1 419 016,87
7411	Dotation forfaitaire	15 283 809,00	0,00	0,00	0,00	0,00	0,00
74123	Dotation de solidarité urbaine	9 164 099,00	0,00	0,00	0,00	0,00	0,00
74127	Dotation nationale de péréquation	2 804 409,00	0,00	0,00	0,00	0,00	0,00
7413	DGF des permanents syndicaux	37 601,19	0,00	0,00	0,00	0,00	0,00
746	Dotation générale de décentralisation	271 420,00	0,00	0,00	0,00	0,00	0,00
74712	Emplois d'avenir	0,00	91 425,71	0,00	0,00	0,00	0,00
74718	Participations Etat - autres	0,00	0,00	0,00	15 341,02	30 000,00	0,00
7472	Participations Région	0,00	0,00	0,00	0,00	68 000,00	0,00
7473	Participations Département	0,00	0,00	0,00	0,00	0,00	5 488,00
7476	Participations CCAS et Caisse des Ecoles	0,00	3 730,80	0,00	0,00	0,00	0,00
7478	Participations autres organismes	0,00	31 143,90	0,00	0,00	1,07	1 413 528,87
748314	Dotation unique des compensations spécifiques à la taxe pro	72 903,00	0,00	0,00	0,00	0,00	0,00
74834	Etat-compensation au titre des exonérations des taxes fonci	401 578,00	0,00	0,00	0,00	0,00	0,00
74835	Etat-compensation au titre des exonérations de taxe d'habita	1 938 399,00	0,00	0,00	0,00	0,00	0,00
7484	Dotations de recensement	0,00	18 175,00	0,00	0,00	0,00	0,00
7485	Dotation pour les titres sécurisés	0,00	24 120,00	0,00	0,00	0,00	0,00
7488	Autres attributions,subventions et participations	410,00	0,00	0,00	0,00	0,00	0,00
75	Autres produits de gestion courante	0,00	196 070,40	54,84	101 796,76	211 724,41	72 128,78
752	Revenus des immeubles	0,00	52 362,46	0,00	56 542,65	5 614,99	5,00
757	Redevances versées par les fermiers et concessionnaires	0,00	0,00	0,00	0,00	0,00	0,00
758	Produits divers de gestion courante	0,00	143 707,94	54,84	45 254,11	206 109,42	72 123,78
76	Produits financiers	131,35	0,00	0,00	0,00	0,00	0,00
761	Produits de participations	30,49	0,00	0,00	0,00	0,00	0,00
7688	Autres produits financiers - Autres	100,86	0,00	0,00	0,00	0,00	0,00
77	Produits exceptionnels	171 101,76	290 873,69	7 550,00	79 678,08	42 023,95	46 250,00
7711	Dédits et pénalités perçus	0,00	0,00	0,00	69 109,41	0,00	0,00

IV - ANNEXES						IV
PRESENTATION CROISEE PAR FONCTION - VUE D'ENSEMBLE						A1

Article	Libellé	5 Interventions sociales et santé	6 Famille	7 Logement	8 Aménagt et services urbains, environnement	9 Action économique	TOTAL
7337	Droits de stationnement	0,00	0,00	0,00	874 149,83	0,00	874 149,83
7338	Autres taxes pour utilisation services publics et domaine	0,00	0,00	0,00	41 983,97	0,00	41 983,97
7343	Taxe sur les pylônes électriques	0,00	0,00	0,00	0,00	0,00	27 816,00
7351	Taxe sur la consommation finale d'électricité	0,00	0,00	0,00	0,00	0,00	1 720 094,23
7368	Taxe locale sur la publicité extérieure	0,00	0,00	0,00	291 890,90	0,00	291 890,90
7381	Taxe afférente aux droits de mutation ou à la taxe de pub	0,00	0,00	0,00	0,00	0,00	3 718 184,36
7388	Autres taxes diverses	0,00	0,00	0,00	0,00	0,00	4 560,00
74	Dotations et participations	1 690 000,00	1 233 480,12	0,00	0,00	0,00	34 599 062,68
7411	Dotation forfaitaire	0,00	0,00	0,00	0,00	0,00	15 283 809,00
74123	Dotation de solidarité urbaine	0,00	0,00	0,00	0,00	0,00	9 164 099,00
74127	Dotation nationale de péréquation	0,00	0,00	0,00	0,00	0,00	2 804 409,00
7413	DGF des permanents syndicaux	0,00	0,00	0,00	0,00	0,00	37 601,19
746	Dotation générale de décentralisation	0,00	0,00	0,00	0,00	0,00	271 420,00
74712	Emplois d'avenir	0,00	0,00	0,00	0,00	0,00	91 425,71
74718	Participations Etat - autres	0,00	554 310,00	0,00	0,00	0,00	599 651,02
7472	Participations Région	0,00	0,00	0,00	0,00	0,00	68 000,00
7473	Participations Département	0,00	0,00	0,00	0,00	0,00	5 488,00
7476	Participations CCAS et Caisse des Ecoles	0,00	0,00	0,00	0,00	0,00	3 730,80
7478	Participations autres organismes	1 690 000,00	679 170,12	0,00	0,00	0,00	3 813 843,96
748314	Dotation unique des compensations spécifiques à la taxe	0,00	0,00	0,00	0,00	0,00	72 903,00
74834	Etat-compensation au titre des exonérations des taxes fon	0,00	0,00	0,00	0,00	0,00	401 578,00
74835	Etat-compensation au titre des exonérations de taxe d'hab	0,00	0,00	0,00	0,00	0,00	1 938 399,00
7484	Dotations de recensement	0,00	0,00	0,00	0,00	0,00	18 175,00
7485	Dotation pour les titres sécurisés	0,00	0,00	0,00	0,00	0,00	24 120,00
7488	Autres attributions,subventions et participations	0,00	0,00	0,00	0,00	0,00	410,00
75	Autres produits de gestion courante	50 226,64	47 534,09	24 269,95	175 435,13	57 552,89	936 793,89
752	Revenus des immeubles	21 604,94	299,09	20 114,15	5 513,61	41 216,59	203 273,48
757	Redevances versées par les fermiers et concessionnaires	0,00	0,00	0,00	169 045,00	0,00	169 045,00
758	Produits divers de gestion courante	28 621,70	47 235,00	4 155,80	876,52	16 336,30	564 475,41
76	Produits financiers	0,00	0,00	0,00	0,00	0,00	131,35
761	Produits de participations	0,00	0,00	0,00	0,00	0,00	30,49
7688	Autres produits financiers - Autres	0,00	0,00	0,00	0,00	0,00	100,86

IV - ANNEXES						IV
PRESENTATION CROISEE PAR FONCTION - VUE D'ENSEMBLE						A1

Article	Libellé	01 Opération non ventilables	0 Services généraux administratifs publics	1 Sécurité et salubrité publiques	2 Enseignement - Formation	3 Culture	4 Sport et jeunesse
7714	Recouvrement sur créances admises en non valeur	1 239,49	0,00	0,00	0,00	0,00	0,00
7718	Autres produits exceptionnels sur opérations de gestion	0,00	57 068,23	0,00	10 568,67	16 200,38	0,00
773	Mandats annulés (sur exercices antérieurs) ou atteints par 1	4 307,31	5 772,00	0,00	0,00	0,00	2 000,00
775	Produits des cessions d'immobilisations	164 894,66	36 316,06	0,00	0,00	0,00	0,00
7788	Produits exceptionnels divers	660,30	191 717,40	7 550,00	0,00	25 823,57	44 250,00
Recettes d'ordre		663 648,85	92 383,06	0,00	240 150,03	0,00	27 851,41
042	Opérations d'ordre de transfert entre sections	663 648,85	92 383,06	0,00	240 150,03	0,00	27 851,41
722	Travaux en régie - immobilisations corporelles	0,00	92 383,06	0,00	240 150,03	0,00	27 851,41
7761	Différences sur réalisations (négatives) reprises au compte	163 649,55	0,00	0,00	0,00	0,00	0,00
777	Quote-part des subventions d'investissement transférées au	499 999,30	0,00	0,00	0,00	0,00	0,00
043	Opérations d'ordre à l'intérieur de la section de fonct.	0,00	0,00	0,00	0,00	0,00	0,00

(1) Le croisement par nature est fait au niveau de chacun des articles budgétaires.

IV - ANNEXES		IV
PRESENTATION CROISEE PAR FONCTION - VUE D'ENSEMBLE		A1

Article	Libellé	5 Interventions sociales et santé	6 Famille	7 Logement	8 Aménagt et services urbains, environnement	9 Action économique	TOTAL
77	Produits exceptionnels	50 566,69	1 930,48	210 000,00	140 459,42	0,00	1 040 434,07
7711	Dédits et pénalités perçus	0,00	145,12	0,00	0,00	0,00	69 254,53
7714	Recouvrement sur creances admises en non valeur	0,00	0,00	0,00	0,00	0,00	1 239,49
7718	Autres produits exceptionnels sur opérations de gestion	50 192,89	1 235,16	0,00	1 195,99	0,00	136 461,32
773	Mandats annules (sur exercices antérieurs) ou atteints pa	0,00	0,00	0,00	0,00	0,00	12 079,31
775	Produits des cessions d'immobilisations	0,00	0,00	210 000,00	54 539,25	0,00	465 749,97
7788	Produits exceptionnels divers	373,80	550,20	0,00	84 724,18	0,00	355 649,45
	Recettes d'ordre	0,00	7 922,42	0,00	361 731,15	0,00	1 393 686,92
042	Opérations d'ordre de transfert entre sections	0,00	7 922,42	0,00	361 731,15	0,00	1 393 686,92
722	Travaux en régie - immobilisations corporelles	0,00	7 922,42	0,00	361 731,15	0,00	730 038,07
7761	Différences sur réalisations (négatives) reprises au comp	0,00	0,00	0,00	0,00	0,00	163 649,55
777	Quote-part des subventions d'investissement transférées a	0,00	0,00	0,00	0,00	0,00	499 999,30
043	Opérations d'ordre à l'intérieur de la section de fonct.	0,00	0,00	0,00	0,00	0,00	0,00

(1) Le croisement par nature est fait au niveau de chacun des articles budgétaires.

IV - ANNEXES		IV
ELEMENTS DU BILAN		
PRESENTATION CROISEE PAR FONCTION (1) - DETAIL FONCTIONNEMENT		A 1.1

FONCTION 0

Art. (2)	Libellé	01 Opérations non ventilables	02 Administration générale	03	04 Administration générale	Total
DEPENSES						
011	Réalisations	32 597 116,37	11 303 503,99	0,00	66 462,56	43 967 082,92
	Charges de gestion générale	32 597 116,37	11 297 372,24	0,00	66 462,56	43 960 951,17
		53 356,88	5 667 847,55		5 712,56	5 726 916,99
60222	Produits d'entretien		742,56			742,56
60224	Fournitures administratives		391,20			391,20
60226	Vêtements de travail		742,33			742,33
60228	Autres fournitures consommables		13 100,33			13 100,33
6042	Achats de prestations de services (autres que terrains a ame		1 010,77			1 010,77
60611	Eau et assainissement		28 159,78			28 159,78
60612	Energie - électricité		333 083,24			333 083,24
60613	Chauffage urbain		3 349,04			3 349,04
60621	Combustibles		19 565,90			19 565,90
60622	Carburants		1 205,59			1 205,59
60623	Alimentation		258 382,16			258 382,16
60628	Autres fournitures non stockées		4 138,58			4 138,58
60632	Fournitures de petit équipement		350,90			350,90
60636	Vêtements de travail		2 719,93			2 719,93
6064	Fournitures administratives		504,00			504,00
6065	Livres, disques, cassettes ... (bibliothèques et médiathèque		926,85			926,85
6068	Autres matières et fournitures		11 978,06			11 978,06
611	Contrats de prestations de services avec des entreprises		178 384,97		553,50	178 938,47
6132	Locations immobilières		46 899,48			46 899,48
6135	Locations mobilières		99 377,23			99 377,23
614	Charges locatives et de copropriété		86 480,11			86 480,11
61521	Entretien et réparations - terrains		3 840,00			3 840,00
615221	Entretien et réparations - bâtiments publics		164 875,96			164 875,96
61551	Entretien et réparation - matériel roulant		33 227,93			33 227,93
61558	Entretien et réparation - autres biens mobiliers		17 829,47			17 829,47
6156	Maintenance		181 579,37			181 579,37
6161	Primes d'assurances - multirisques		225 293,62			225 293,62
6168	Primes d'assurances - autres		110 814,00			110 814,00
617	Etudes et recherches		17 085,60			17 085,60
6184	Versements à des organismes de formation		1 375,00			1 375,00
6188	Autres frais divers		29 745,14			29 745,14
6225	Indemnités au comptable et aux régisseurs	11 279,00				11 279,00
6226	Honoraires		65 206,44			65 206,44
6227	Frais d'actes et de contentieux		19 745,46			19 745,46
6228	Divers		72,85			72,85
6231	Annonces et insertions		87 908,63			87 908,63

IV - ANNEXES		IV
ELEMENTS DU BILAN		
PRESENTATION CROISEE PAR FONCTION (1) - DETAIL FONCTIONNEMENT		
A 1.1		

FONCTION 0

Art. (2)	Libellé	01 Opérations non ventilables	02 Administration générale	03	04 Administration générale	Total
6232	Fêtes et cérémonies		198 559,89			198 559,89
6236	Catalogues et imprimés		1 809,82			1 809,82
6237	Publications		280 788,24			280 788,24
6238	Divers		73 217,05			73 217,05
6241	Transports de biens		952,60			952,60
6247	Transports collectifs		3 243,77			3 243,77
6251	Voyages et déplacements		23 921,29			23 921,29
6256	Missions		79,56		3 826,26	3 905,82
6257	Réceptions		59 151,36		1 292,80	60 444,16
6261	Frais d'affranchissement		6 917,12			6 917,12
6262	Frais de télécommunications		263 374,85			263 374,85
627	Services bancaires et assimilés					
6281	Concours divers (cotisations)	16 634,17			40,00	16 674,17
6282	Frais de gardiennage (églises, forêts et bois communaux...)		28 123,00			28 123,00
62872	Remboursement aux budgets annexes et aux régions municipales		105 229,69			105 229,69
62876	Remboursement de frais au gfp de rattachement		4 800,00			4 800,00
6288	Autres services extérieurs		2 409 847,46			2 409 847,46
63512	Taxes foncières		30 602,55			30 602,55
6355	Taxes et redevances sur les véhicules		44 843,00			44 843,00
637	Autres impôts, taxes et versements assimilés (autres organes)	25 443,71	2 997,60			2 997,60
012	Charges de personnel		79 296,22			104 739,93
6218	Autre personnel extérieur		4 507 873,89			4 507 873,89
6331	Versement de transport		281 105,67			281 105,67
6332	Cotisations versées au fnal		28 920,83			28 920,83
6336	Cotisations au cnrpt et aux centres de gestion		11 133,00			11 133,00
6338	Autres impôts, taxes et versements assimilés sur rémunération		28 762,26			28 762,26
64111	Rémunération principale (1b)		6 680,31			6 680,31
64112	Nbi, supplément familial de traitement, indemnité de résidence		1 619 177,01			1 619 177,01
64118	Autres indemnités		48 813,19			48 813,19
64131	Rémunération		383 843,65			383 843,65
64138	Autres indemnités		227 041,21			227 041,21
64162	Emplois d'avenir		54 414,62			54 414,62
6417	Rémunérations des apprentis		17 566,35			17 566,35
6451	Cotisations à l'u.r.s.a.f.		1 229,79			1 229,79
6453	Cotisations aux caisses de retraite		333 213,40			333 213,40
6456	Versement au f.n.c. du supplément familial		870 607,48			870 607,48
6458	Cotisation aux autres organismes sociaux		51 790,00			51 790,00
6472	Prestations familiales directes		6 066,56			6 066,56
64731	Autres charges versées directement		1 906,69			1 906,69
6475	Médecine du travail, pharmacie		100 075,75			100 075,75
			19 406,45			19 406,45

IV - ANNEXES		IV
ELEMENTS DU BILAN		
PRESENTATION CROISEE PAR FONCTION (1) - DETAIL FONCTIONNEMENT		
A 1.1		

FONCTION 0

Art. (2)	Libellé	01 Opérations non ventilables	02 Administration générale	03	04 Administration générale	Total
6478 6488	Autres charges sociales diverses Autres charges		23 609,04 392 510,63			23 609,04 392 510,63
014	Atténuation de produits	25 145 421,00				25 145 421,00
7391172 739211	Dégrèvement de taxe d'habitation sur les logements vacants Attributions de compensation	100 000,00 25 045 421,00				100 000,00 25 045 421,00
042	Opérations d'ordre de transfert entre sections	5 333 642,02				5 333 642,02
675	Valeurs comptables des immobilisations financières cédées	397 954,25				397 954,25
6761	Différences sur réalisations positives transférées en invest	231 444,27				231 444,27
6811	Dotations aux amortissements des immobilisations incorporell	4 704 243,50				4 704 243,50
65	Autres charges de gestion courante	114 752,35	1 044 444,92		60 750,00	1 219 947,27
6531	Indemnités		572 766,99			572 766,99
6532	Frais de mission		1 337,28			1 337,28
6533	Cotisations de retraite		61 843,70			61 843,70
6534	Cotisations de sécurité sociale - part patronale		122 564,25			122 564,25
6535	Formation		3 555,70			3 555,70
6541	Créances admises en non valeur	49 430,86				49 430,86
6542	Créances éteintes	65 321,49				65 321,49
657362	Sub. de fonctionnement - ccas		168 281,00			168 281,00
65737	Sub. de fonctionnement - autres ets publics locaux				800,00	800,00
6574	Sub. de fonctionnement aux associations		114 096,00		59 950,00	174 046,00
66	Charges financières	1 941 948,02				1 941 948,02
66111	Intérêts réglés à l'échéance	1 958 334,44				1 958 334,44
66112	Intérêts - rattachement des icne	-23 259,49				-23 259,49
6615	Intérêts des comptes courants et de dépôts créditeurs	6 873,07				6 873,07
67	Charges exceptionnelles	7 996,10	77 205,88			85 201,98
6713	Secours et dots		6 018,82			6 018,82
673	Titres annulés (sur exercices antérieurs)	7 996,10	277,80			8 273,90
67441	Subvention aux spic et aux régions dotées autonomie financier		63 167,34			63 167,34
6745	Subventions exceptionnelles aux personnes de droit privé		7 741,92			7 741,92
	Restes à réaliser - reports	0,00	6 131,75	0,00	0,00	6 131,75
	RECETTES	96 681 301,74	9 097 299,86	0,00	2 347,00	105 780 948,60
	Réalisations	96 681 301,74	9 097 299,86	0,00	2 347,00	105 780 948,60
013	Atténuation des charges		161 803,24			161 803,24
6091	Rabais,remises ristournes sur matieres premieres		9 093,40			9 093,40
6092	Rabais, remises et ristournes		91,80			91,80
6096	Rabais, remises, ristournes sur appro. non stockes		0,72			0,72

IV - ANNEXES		IV
ELEMENTS DU BILAN		
PRESENTATION CROISEE PAR FONCTION (1) - DETAIL FONCTIONNEMENT		
A 1.1		

FONCTION 0

Art. (2)	Libellé	01 Opérations non ventilables	02 Administration générale	03	04 Administration générale	Total
619	Rabais, remises et ristournes		3 211,49			3 211,49
6419	Remboursements sur remunerations du personnel		57 446,48			57 446,48
6459	Remboursements sur charges de securite sociale et de prevoya		80 166,63			80 166,63
6479	Rbi sur autres charges sociales		11 792,72			11 792,72
042	Opérations d'ordre de transfert entre sections	663 648,85	92 383,06			756 031,91
722	Travaux en régie - immobilisations corporelles		92 383,06			92 383,06
7761	Différences sur réalisations (négatives) reprises au compte	163 649,55				163 649,55
777	Quote-part des subventions d'investissement transférées au r	499 999,30				499 999,30
70	Ventes de produits fabriqués, prestations de services		8 189 921,06			8 189 921,06
70311	Concession dans les cimetières (produit net)		47 288,07			47 288,07
70312	Droits et taxes funéraires		74 449,00			74 449,00
70688	Autres prestations de service		209 540,63			209 540,63
70841	Mise à dispo aux budgets annexes, ccas et caisse des écoles		60 935,00			60 935,00
70846	Mise à disposition de personnel facturée gfp de rattachement		6 879 933,00			6 879 933,00
70848	Mise à dispo aux autres organismes		11 051,00			11 051,00
70872	Remboursements de frais par les budgets annexes		4 765,30			4 765,30
70873	Remboursements de frais par les ccas		45 974,54			45 974,54
70874	Remboursements de frais par les caisses des écoles		264,25			264,25
70876	Remboursement de frais par le gfp de rattachement		855 720,27			855 720,27
73	Impôts et taxes	65 871 791,59				65 871 791,59
73111	Taxes foncières et d'habitation	58 904 519,00				58 904 519,00
7318	Autres impôts locaux ou assimilés	140 393,00				140 393,00
73212	Dotation de solidarité communautaire	128 769,00				128 769,00
73223	Fonds de péréquation des ressources communales et intercommunales de péréquation	1 227 456,00				1 227 456,00
7343	Taxe sur les pylônes électriques	27 816,00				27 816,00
7351	Taxe sur la consommation finale d'électricité	1 720 094,23				1 720 094,23
7381	Taxe afférente aux droits de mutation ou à la taxe de public	3 718 184,36				3 718 184,36
7388	Autres taxes diverses	4 560,00				4 560,00
74	Dotations et participations	29 974 628,19	168 595,41			30 143 223,60
7411	Dotation forfaitaire	15 283 809,00				15 283 809,00
74123	Dotation de solidarité urbaine	9 164 099,00				9 164 099,00
74127	Dotation nationale de péréquation	2 804 409,00				2 804 409,00
7413	Dgf des permanents syndicaux	37 601,19				37 601,19
746	Dotation générale de décentralisation	271 420,00				271 420,00
74712	Emplois d'avenir		91 425,71			91 425,71
7476	Participations ccas et caisse des écoles		3 730,80			3 730,80

IV - ANNEXES		IV
ELEMENTS DU BILAN		
PRESENTATION CROISEE PAR FONCTION (1) - DETAIL FONCTIONNEMENT		
A 1.1		

FONCTION 0

Art. (2)	Libellé	01 Opérations non ventilables	02 Administration générale	03	04 Administration générale	Total
7478	Participations autres organismes		31 143,90			31 143,90
748314	Dotation unique des compensations spécifiques à la taxe prof	72 903,00				72 903,00
74834	Etat-compensation au titre des exonérations des taxes foncie	401 578,00				401 578,00
74835	Etat-compensation au titre des exonérations de taxe d'habita	1 938 399,00				1 938 399,00
7484	Dotations de recensement		18 175,00			18 175,00
7485	Dotation pour les titres sécurisés		24 120,00			24 120,00
7488	Autres attributions,subventions et participations	410,00				410,00
75	Autres produits de gestion courante		196 070,40			196 070,40
752	Revenus des immeubles		52 362,46			52 362,46
758	Produits divers de gestion courante		143 707,94			143 707,94
76	Produits financiers	131,35				131,35
761	Produits de participations	30,49				30,49
7688	Autres produits financiers - autres	100,86				100,86
77	Produits exceptionnels	171 101,76	288 526,69		2 347,00	461 975,45
7714	Recouvrement sur creances admises en non valeur	1 239,49				1 239,49
7718	Autres produits exceptionnels sur opérations de gestion		57 068,23			57 068,23
773	Mandats annulés (sur exercices antérieurs) ou atteints par l	4 307,31	3 425,00		2 347,00	10 079,31
775	Produits des cessions d'immobilisations	164 894,66	36 316,06			201 210,72
7788	Produits exceptionnels divers	660,30	191 717,40			192 377,70
	Restes à réaliser - reports	0,00	0,00	0,00	0,00	0,00
	SOLDE (3)	64 084 185,37	-2 206 204,13	0,00	-64 115,56	61 813 865,68

IV - ANNEXES		IV
ELEMENTS DU BILAN		
PRESENTATION CROISEE PAR FONCTION (1) - DETAIL FONCTIONNEMENT		A 1.1

FONCTION 0

Art.	Libellé	Sous-fonction 02						Sous-fonction 04		
		020 Administration générale de la collectivité	021 Assemblée locale	022 Administration générale de l'Etat	023 Information, communication, publicité	024 Fêtes et cérémonies	025 Aides aux associations (non classées ailleurs)	026 Cimetières et pompes funèbres	041	048 Autres actions de coopération décentralisée
	DEPENSES	9 749 446,46	7 464,66	140 864,19	470 932,04	481 205,65	359 056,85	94 534,14	0,00	66 462,56
	Réalisations	9 749 344,71	7 464,66	140 864,19	470 932,04	475 175,65	359 056,85	94 534,14	0,00	66 462,56
	Charges de gestion générale	4 537 747,88	7 464,66	46 743,45	431 749,26	475 175,65	137 599,85	31 366,80		5 712,56
011										
60222	Produits d'entretien	742,56								
60224	Fournitures administratives	391,20								
60226	Vêtements de travail	742,33								
60228	Autres fournitures consommables	13 100,33								
6042	Achats de prestations de services (autres que terrains	1 010,77								
60611	Eau et assainissement	17 817,51					8 420,64	1 921,63		
60612	Energie - électricité	217 406,89					79 249,57	8 529,22		
60613	Chauffage urbain						3 349,04	917,46		
60621	Combustibles	18 648,44								
60622	Carburants	1 205,59								
60623	Alimentation	258 382,16								
60628	Autres fournitures non stockées	4 138,58								
60632	Fournitures de petit équipement	43,32				307,58				
60636	Vêtements de travail	2 719,93								
6064	Fournitures administratives	504,00								
6065	Livres, disques, cassettes ... (bibliothèques et médiath	926,85								
6068	Autres matières et fournitures	9 185,35				610,58		2 182,13		
611	Contrats de prestations de services avec des entreprise	91 702,59	486,66	2 698,80	61 720,17	17 929,25		3 847,50		553,50
6132	Locations immobilières	36 281,88				10 617,60				
6135	Locations mobilières	29 213,57				69 777,07				
614	Charges locatives et de copropriété	58 402,85					386,59			
61521	Entretien et réparations - terrains	3 840,00		25 777,26			2 300,00			
615221	Entretien et réparations - bâtiments publics	162 344,68								
61551	Entretien et réparation - matériel roulant	33 227,93								
61558	Entretien et réparation - autres biens mobiliers	10 578,71		1 901,25		5 349,51		892,29		
6156	Maintenance	149 053,15		119,87		3 459,60				
6161	Primes d'assurances - multirisques	217 755,26		1 096,45			28 054,46			
6168	Primes d'assurances - autres	110 814,00					6 441,91			
617	Etudes et recherches	17 085,60								
6184	Versements à des organismes de formation	1 375,00								
6188	Autres frais divers	29 745,14								
6226	Honoraires	65 206,44								
6227	Frais d'actes et de contentieux	19 745,46								
6228	Divers	72,85								
6231	Annonces et insertions	23 198,63			64 710,00					

IV - ANNEXES	
ELEMENTS DU BILAN	
PRESENTATION CROISEE PAR FONCTION (1) - DETAIL FONCTIONNEMENT	
	IV
	A 1.1

FONCTION 0

Art.	Libellé	Sous-fonction 02					Sous-fonction 04	
		020 Administration générale de la collectivité	021 Assemblée locale	022 Administration générale de l'Etat	023 Information, communication, publicité	024 Fêtes et cérémonies	025 Aides aux associations (non classées ailleurs)	026 Cimetières et pompes funèbres
6232	Fêtes et cérémonies							
6236	Catalogues et imprimés							
6237	Publications	1 197,60		921,82		198 559,89		
6238	Divers					888,00		
6241	Transports de biens	952,60				39 628,26		
6247	Transports collectifs					11 276,00		
6251	Voyages et déplacements	23 921,29				3 243,77		
6256	Missions							
6257	Réceptions	125,20						
6261	Frais d'affranchissement	6 917,12						
6262	Frais de télécommunications	262 329,21						
627	Services bancaires et assimilés							
6281	Concours divers (cotisations)	23 247,00						
6282	Frais de gardiennage (églises, forêts et bois communaux)	82 306,83						
62872	Remboursement aux budgets annexes et aux régies municipales							
62876	Remboursement de frais au gfp de rattachement	2 409 847,46						
6288	Autres services extérieurs	29 198,95						
63512	Taxes foncières	26 146,00						
6355	Taxes et redevances sur les véhicules	2 997,60						
637	Autres impôts, taxes et versements assimilés (autres opérations)	61 951,47						
012	Charges de personnel	4 378 570,37						
6218	Autre personnel extérieur	232 722,75		94 120,74	35 182,78	9 973,62		
6331	Versement de transport	28 843,94		48 382,92				
6332	Cotisations versées au final	11 103,41		76,89				
6336	Cotisations au cnfpt et aux centres de gestion	28 709,03		29,59				
6338	Autres impôts, taxes et versements assimilés sur remises	6 662,57		53,23				
64111	Rémunération principale (tb)	1 619 177,01		17,74				
64112	Nbi, supplément familial de traitement, indemnité de résidence	48 813,19						
64118	Autres indemnités	346 514,68						
64131	Rémunération	227 041,21						
64138	Autres indemnités	48 498,99						
64162	Emplois d'avenir	17 566,35						
6417	Rémunérations des apprentis	1 229,79						
6451	Cotisations à l'u.r.s.s.a.f.	331 439,35						
6453	Cotisations aux caisses de retraite	870 065,76						
6456	Versement au f.n.c. du supplément familial	51 790,00						
6458	Cotisation aux autres organismes sociaux	6 066,56						
6472	Prestations familiales directes	1 906,69						
64731	Autres charges versées directement	64 892,97			35 182,78			

IV - ANNEXES		IV
ELEMENTS DU BILAN		A 1.1
PRESENTATION CROISEE PAR FONCTION (1) - DETAIL FONCTIONNEMENT		

FONCTION 0

Art.	Libellé	Sous-fonction 02						Sous-fonction 04	
		020 Administration générale de la collectivité	021 Assemblée locale	022 Administration générale de l'Etat	023 Information, communication, publicité	024 Fêtes et cérémonies	025 Aides aux associations (non classées ailleurs)	026 Cimetières et pompes funèbres	041 Autres actions de coopération décentralisée
6475	Médecine du travail, pharmacie	19 406,45							
6478	Autres charges sociales diverses	23 609,04							
6488	Autres charges	392 510,63							
65	Autres charges de gestion courante	818 987,92			4 000,00		221 457,00		60 750,00
6531	Indemnités	572 766,99							
6532	Frais de mission	1 337,28							
6533	Cotisations de retraite	61 843,70							
6534	Cotisations de sécurité sociale - part patronale	122 564,25							
6535	Formation	3 555,70							
657362	Sub. de fonctionnement - ccas						168 281,00		800,00
65737	Sub. de fonctionnement - autres ets publics locaux								
6574	Sub. de fonctionnement aux associations	56 920,00			4 000,00		53 176,00		59 950,00
67	Charges exceptionnelles	14 038,54						63 167,34	
6713	Secours et dots	6 018,82							
673	Titres annulés (sur exercices antérieurs)	277,80						63 167,34	
67441	Subvention aux spic et aux régies dotées autonomie f								
6745	Subventions exceptionnelles aux personnes de droit p	7 741,92							
	Restes à réaliser - reports	101,75	0,00	0,00	0,00	6 030,00	0,00	0,00	0,00
	RECETTES	8 825 143,93	3 500,00	99 857,61	0,00	33 420,79	13 640,46	121 737,07	2 347,00
	Réalisations	8 825 143,93	3 500,00	99 857,61	0,00	33 420,79	13 640,46	121 737,07	2 347,00
013	Atténuation des charges	158 624,79				3 157,82	20,63		
6091	Rabais, remises ristournes sur matières premières	5 915,67				3 157,82	19,91		
6092	Rabais, remises et ristournes	91,80							
6096	Rabais, remises, ristournes sur appro. non stocks						0,72		
619	Rabais, remises et ristournes	3 211,49							
6419	Remboursements sur rémunérations du personnel	57 446,48							
6459	Remboursements sur charges de sécurité sociale et de	80 166,63							
6479	Rbt sur autres charges sociales	11 792,72							
042	Opérations d'ordre de transfert entre sections	92 383,06							
722	Travaux en régie - immobilisations corporelles	92 383,06							
70	Ventes de produits fabriqués, prestations de services	8 067 919,74				264,25		121 737,07	
70311	Concession dans les cimetières (produit net)							47 288,07	
70312	Droits et taxes funéraires							74 449,00	
70688	Autres prestations de service	209 540,63							
70841	Mise à dispo aux budgets annexes, ccas et caisse des é	60 935,00							
70846	Mise à disposition de personnel facturée gfp de rattach	6 879 933,00							

IV - ANNEXES		IV
ELEMENTS DU BILAN		
PRESENTATION CROISEE PAR FONCTION (1) - DETAIL FONCTIONNEMENT		A 1.1

FONCTION 0

Art.	Libellé	Sous-fonction 02						Sous-fonction 04	
		020 Administration générale de la collectivité	021 Assemblée locale	022 Administration générale de l'Etat	023 Information, communication, publicité	024 Fêtes et cérémonies	025 Aides aux associations (non classées ailleurs)	026 Cimetières et pompes funèbres	041 Autres actions de coopération décentralisée
70848	Mise à dispo aux autres organismes	11 051,00							
70872	Remboursements de frais par les budgets annexes	4 765,30							
70873	Remboursements de frais par les ccas	45 974,54							
70874	Remboursements de frais par les caisses des écoles					264,25			
70876	Remboursement de frais par le gfp de rattachement	855 720,27							
74	Dotations et participations	95 156,51	3 500,00	42 295,00		27 643,90			
74712	Emplois d'avenir	91 425,71							
7476	Participations ccas et caisse des écoles	3 730,80							
7478	Participations autres organismes		3 500,00			27 643,90			
7484	Dotations de recensement			18 175,00					
7485	Dotation pour les titres sécurisés			24 120,00					
75	Autres produits de gestion courante	126 011,44		57 562,61			12 496,35		
752	Revenus des immeubles	4 608,66		46 533,60			1 220,20		
758	Produits divers de gestion courante	121 402,78		11 029,01			11 276,15		
77	Produits exceptionnels	285 048,39				2 354,82	1 123,48		2 347,00
7718	Autres produits exceptionnels sur opérations de gestion	57 068,23							
773	Mandats annulés (sur exercices antérieurs) ou atteints	2 635,00					790,00		2 347,00
775	Produits des cessions d'immobilisations	36 316,06							
7788	Produits exceptionnels divers	189 029,10				2 354,82	333,48		
	Restes à réaliser - reports	0,00	0,00	0,00	0,00	0,00	0,00	0,00	0,00
	SOLDE (3)	-924 302,53	-3 964,66	-41 006,58	-470 932,04	-447 784,86	-345 416,39	27 202,93	-64 115,56

(1) La production de cet état est obligatoire pour les communes de 3 500 habitants et plus, les groupements comprenant au moins une telle commune, leurs établissements et services administratifs hormis les caisses des écoles et les services à activité unique érigés en établissement public ou budget annexe (L.2312-3, R.2311-1 et R.2311-10). Dans les communes de 3 500 habitants et plus, le croisement par fonction est fait à un chiffre (correspondant à la fonction). Dans les communes de 10 000 habitants et plus, le croisement par fonction est fait au niveau le plus détaillé de la nomenclature fonctionnelle (sous-fonction ou rubrique). Les groupements et leurs établissements publics suivent les règles de production et de présentation applicables à la commune membre comptant le plus grand nombre d'habitants (articles L.5211-36 al 1 et R.5211-14 + L.5711-1 et R.5711-2 du CGCT).

(2) Le croisement par nature est fait au niveau de chacun des articles budgétaires.

(3) Le solde correspond à la différence entre les recettes et les dépenses. Les dépenses et les recettes correspondent à la somme des dépenses et des réalisations ainsi que des restes à réaliser et des reports (ligne budgétaire 001 et 002). Les lignes reports 001 et 002 apparaissent à la colonne 01-Non ventilables.

IV - ANNEXES			IV
ELEMENTS DU BILAN			
PRESENTATION CROISEE PAR FONCTION - DETAIL FONCTIONNEMENT			A 1.1

FONCTION 1 - Sécurité et salubrité publiques

Art. (I)	Libellé	11 Sécurité intérieure	12 Hygiène et salubrité publique	Total
	DEPENSES (2)			
011	Dépenses de l'exercice			
	Charges de gestion générale			
60611	Eau et assainissement	1 744 813,09	470 676,58	2 215 489,67
60612	Energie - Electricité	1 744 813,09	470 676,58	2 215 489,67
60628	Autres fournitures non stockées	9 206,33	122 082,62	131 288,95
60632	Fournitures de petit équipement		4 219,56	4 219,56
6068	Autres matières et fournitures	175,02	3 684,80	3 859,82
611	Contrats de prestations de services avec des entreprises		723,02	723,02
615221	Entretien et réparations - Bâtiments publics		192,00	192,00
6156	Maintenance		5 850,48	5 850,48
6161	Primes d'assurances - Multirisques	4 967,36	87 105,62	87 105,62
6226	Honoraires	422,90	2 781,60	7 748,96
6251	Voyages et déplacements	1 920,00	13 947,28	14 370,18
6283	Frais de nettoyage des locaux	1 721,05	62,99	62,99
62876	Remboursement de frais au GFP de rattachement		140,87	1 920,00
			2 013,60	1 861,92
			1 360,80	2 013,60
012	Charges de personnel	1 735 606,76	338 407,76	1 360,80
6331	Versement de transport	12 287,40	2 439,91	2 074 014,52
6332	Cotisations versées au FNAL	4 725,91	938,49	14 727,31
6336	Cotisations au CNEPT et aux centres de gestion	8 506,76	1 689,21	5 664,40
6338	Autres impôts, taxes et versements assimilés sur rémunération	2 835,28	563,09	10 195,97
64111	Rémunération principale (TB)	919 729,02	182 927,15	3 398,37
64112	NBI, supplément familial de traitement, indemnité de résidence	25 055,27	6 848,37	1 102 656,17
64118	Autres indemnités	282 144,07	48 072,82	31 903,64
64138	Autres indemnités	325,00	1 717,44	330 216,89
6451	Cotisations à l'U.R.S.S.A.F.	158 362,52	31 665,13	2 042,44
6453	Cotisations aux caisses de retraite	313 392,68	59 434,57	190 027,65
6458	Cotisation aux autres organismes sociaux	3 739,95	731,59	372 827,25
6478	Autres charges sociales diverses	4 502,90	1 379,99	4 471,54
65	Autres charges de gestion courante		10 125,00	5 882,89
6574	Sub. de fonctionnement aux associations		10 125,00	10 125,00
67	Charges exceptionnelles		61,20	61,20
673	Titres annulés (sur exercices antérieurs)		61,20	61,20
	Restes à réaliser - reports	0,00	0,00	0,00

IV - ANNEXES		IV
ELEMENTS DU BILAN		
PRESENTATION CROISEE PAR FONCTION - DETAIL FONCTIONNEMENT		A 1.1

FONCTION 1 - Sécurité et salubrité publiques

Art. (1)	Libellé	11 Sécurité intérieure	12 Hygiène et salubrité publique	Total
	RECETTES (2)			
	Recettes de l'exercice			
013	Atténuation des charges	61,70	22 340,70	22 402,40
6096	Rabais, remises, ristournes sur appro. non stocks	61,70	22 340,70	22 402,40
70	Ventes de produits fabriqués, prestations de services	6,86		6,86
704	Travaux	6,86		6,86
70878	Remboursement de frais par d'autres redevables		14 790,70	14 790,70
75	Autres produits de gestion courante	54,84		54,84
758	Produits divers de gestion courante	54,84		54,84
77	Produits exceptionnels		7 550,00	7 550,00
7788	Produits exceptionnels divers		7 550,00	7 550,00
	Restes à réaliser - reports	0,00	0,00	0,00
	SOLDE (2)	-1 744 751,39	-448 335,88	-2 193 087,27

IV - ANNEXES		IV
ELEMENTS DU BILAN		
PRESENTATION CROISEE PAR FONCTION - DETAIL FONCTIONNEMENT		A 1.1

FONCTION 1 - Sécurité et salubrité publiques

Art. (1)	Libellé	Sous-fonction 11				
		110 Services communs - Sécurité intérieure	111 Police nationale	112 Police Municipale	113 Pompiers, incendies et secours	114 Autres services de protection civile
DEPENSES (2)						
011	Dépenses de l'exercice	175,02	422,90	1 737 327,81	0,00	6 887,36
	Charges de gestion générale	175,02	422,90	1 737 327,81	0,00	6 887,36
	Eau et assainissement					
	Energie - Electricité	175,02				
	Autres fournitures non stockées					
	Fournitures de petit équipement					
	Autres matières et fournitures					
	Contrats de prestations de services avec des entreprises					
	Entretien et réparations - Bâtiments publics					
	Maintenance					
	Primes d'assurances - Multirisques		422,90			
	Honoraires					
	Voyages et déplacements					
	Frais de nettoyage des locaux			1 721,05		
	Remboursement de frais au GFP de rattachement					4 967,36
	012	Charges de personnel			1 735 606,76	
	Versement de transport			12 287,40		
	Cotisations versées au FNAL			4 725,91		
	Cotisations au CNEPT et aux centres de gestion			8 506,76		
	Autres impôts, taxes et versements assimilés sur remunera			2 835,28		
	Rémunération principale (TB)			919 729,02		
	NBI,supplément familial de traitement,indemnité de résidé			25 055,27		
	Autres indemnités			282 144,07		
	Autres indemnités			325,00		
	Cotisations à l'U.R.S.S.A.F.			158 362,52		
	Cotisations aux caisses de retraite			313 392,68		
	Cotisation aux autres organismes sociaux			3 739,95		
	Autres charges sociales diverses			4 502,90		
65	Autres charges de gestion courante					
67	Sub. de fonctionnement aux associations					
	Charges exceptionnelles					
	Titres annulés (sur exercices antérieurs)					
	Restes à réaliser - reports	0,00	0,00	0,00	0,00	0,00

IV - ANNEXES		IV
ELEMENTS DU BILAN		
PRESENTATION CROISEE PAR FONCTION - DETAIL FONCTIONNEMENT		A 1.1

FONCTION 1 - Sécurité et salubrité publiques

Art. (1)	Libellé	Sous-fonction 11				
		110 Services communs - Sécurité intérieure	111 Police nationale	112 Police Municipale	113 Pompiers, incendies et secours	114 Autres services de protection civile
	RECETTES (2)	6,86	0,00	0,00	0,00	54,84
	Recettes de l'exercice	6,86	0,00	0,00	0,00	54,84
013	Atténuation des charges	6,86				
6096	Rabais, remises, ristournes sur appro. non stockés	6,86				
70	Ventes de produits fabriqués, prestations de services	6,86				
704	Travaux					
70878	Remboursement de frais par d'autres redevables					
75	Autres produits de gestion courante					54,84
758	Produits divers de gestion courante					54,84
77	Produits exceptionnels					
7788	Produits exceptionnels divers					
	Restes à réaliser - reports	0,00	0,00	0,00	0,00	0,00
	SOLDE (2)	-168,16	-422,90	-1 737 327,81	0,00	-6 832,52

(1) Pour le croisement par nature, le détail est fait selon le niveau de vote choisi par l'assemblée délibérante (chapitre, article ou article spécialisé).

(2) Le solde correspond à la différence entre les recettes et les dépenses. Les dépenses et les recettes correspondent à la somme des dépenses et des recettes de l'exercice ainsi que des restes à réaliser et des reports (lignes budgétaires 001 et 002). Les lignes reports 001 et 002 apparaissent à la colonne 01-Non ventilables

IV - ANNEXES		IV
ELEMENTS DU BILAN		A 1.1
PRESENTATION CROISEE PAR FONCTION - DETAIL FONCTIONNEMENT		

FONCTION 2 - Enseignement - formation

Art. (1)	Libellé	20 Enseignement formation - services communs	21 Enseignement primaire	22 Enseignement du deuxième degré	23 Enseignement supérieur	24 Formation continue	25 Services annexes de l'enseignement	Total
DEPENSES (2)								
Dépenses de l'exercice								
011	Charges de gestion générale	21 280,28	12 387 919,87	0,00	1 191 856,82	0,00	7 509 265,28	21 110 322,25
60611	Eau et assainissement		93 559,37					93 559,37
60612	Energie - Electricité		645 698,98					645 698,98
60613	Chauffage urbain		157 988,76					157 988,76
60621	Combustibles		31 589,48					31 589,48
60623	Alimentation						1 876 591,83	1 876 591,83
60628	Autres fournitures non stockées		2 878,19				2 878,19	2 878,19
60632	Fournitures de petit équipement		30 302,44				18 518,20	48 820,64
6067	Fournitures scolaires		223 075,98				33 823,16	223 075,98
6068	Autres matières et fournitures		295,10				509,70	34 118,26
611	Contrats de prestations de services avec des entreprises		18 915,81					19 425,51
6132	Locations immobilières		10 812,75					10 812,75
6135	Locations mobilières		105 242,70					105 242,70
614	Charges locatives et de copropriété		144,00					144,00
61521	Entretien et réparations - terrains		2 425,50					2 425,50
615221	Entretien et réparations - Bâtiments publics		211 568,63				14 093,10	225 661,73
61558	Entretien et réparation - autres biens mobiliers		6 722,64				42 440,27	49 162,91
6156	Maintenance		176 723,63				7 200,00	183 923,63
6161	Primes d'assurances - Multirisques	21 280,28	25 231,35		1 353,53		1 839,33	49 704,49
6162	Assurance obligatoire dommage - construction		32 471,57					32 471,57
6188	Autres frais divers		4 906,95					4 906,95
6227	Frais d'actes et de contentieux		3 200,65					3 200,65
6228	Divers						7 651,98	7 651,98
6231	Annonces et insertions		199,50		1 800,00			1 800,00
6236	Catalogues et imprimés		1 859,60		4 171,27			199,50
6237	Publications				213,02		16 077,00	22 107,87
6238	Divers							
6247	Transports collectifs		36 246,82					213,02
6251	Voyages et déplacements		2 444,28				84 000,00	120 246,82
6255	Frais de déménagement		1 466,72				71,68	2 515,96
6262	Frais de télécommunications		132 241,03				685,33	1 466,72
6281	Concours divers (cotisations)		570,00					132 926,36
6282	Frais de gardiennage (églises, forêts et bois communaux ...)		5 867,92					570,00
6288	Autres services extérieurs		1 224,61					5 867,92
								1 224,61

IV - ANNEXES		IV
ELEMENTS DU BILAN		
PRESENTATION CROISEE PAR FONCTION - DETAIL FONCTIONNEMENT		
A 1.1		

FONCTION 2 - Enseignement - formation

Art. (1)	Libellé	20 Enseignement formation - services communs	21 Enseignement primaire	22 Enseignement du deuxième degré	23 Enseignement supérieur	24 Formation continue	25 Services annexes de l'enseignement	Total
63512 637	Taxes foncières Autres impôts, taxes et versements assimilés (autres organes)		7 471,00				52 770,02	7 471,00
012	Charges de personnel		47 474,32				100 244,34	100 244,34
6218	Autre personnel extérieur		9 863 473,19				5 331 102,30	15 194 575,49
6331	Versement de transport		78 413,77				439 956,47	439 956,47
6332	Cotisations versées au FNAL		30 159,63				37 380,54	115 794,31
6336	Cotisations au CNFPT et aux centres de gestion		53 863,81				14 378,07	44 537,70
6338	Autres impôts, taxes et versements assimilés sur rémunération		18 095,65				25 792,46	79 656,27
64111	Rémunération principale (TB)		3 838 875,01				8 626,77	26 722,42
64112	NBIsupplément familial de traitement, indemnité de résidence		109 450,43				2 520 739,10	6 359 614,11
64118	Autres indemnités		770 857,18				89 294,64	198 745,07
64131	Rémunération		1 859 663,02				460 280,05	1 231 137,23
64138	Autres indemnités		199 244,08				164 252,74	2 023 915,76
64162	Emplois d'avenir		57 259,77				151 838,58	351 082,66
6417	Rémunérations des apprentis		1 304 148,90				592,14	592,14
6451	Cotisations à l'U.R.S.S.A.F.		1 356 970,19				12 654,07	69 913,84
6453	Cotisations aux caisses de retraite		15 303,63				530 059,53	1 834 208,43
6458	Cotisation aux autres organismes sociaux		140 445,68				833 094,93	2 190 065,12
64731	Autres charges versées directement		30 722,44				9 816,82	25 120,45
6478	Autres charges sociales diverses		503 626,40				14 508,05	154 953,73
65	Autres charges de gestion courante						17 837,34	48 559,78
65548	Autres contributions						11 336,50	1 699 281,90
6558	Autres dépenses obligatoires		288 600,00					324 661,00
657358	Sub. de fonctionnement - Autres groupements							288 600,00
657361	Sub. de fonctionnement - Caisses des écoles		54 900,00					850 658,00
657362	Sub. de fonctionnement - CCAS		250,00					54 900,00
6574	Sub. de fonctionnement aux associations		159 876,40					250,00
67	Charges exceptionnelles						11 336,50	180 212,90
673	Titres annulés (sur exercices antérieurs)						10 554,88	10 554,88
	Restes à réaliser - reports	0,00	0,00	0,00	0,00	0,00	0,00	0,00
	RECETTES (2)	1 915,24	468 835,71	0,00	70 000,00	0,00	1 842 254,59	2 383 005,54
	Recettes de l'exercice	1 915,24	468 835,71	0,00	70 000,00	0,00	1 842 254,59	2 383 005,54
013	Atténuation des charges		13 794,83				15 517,31	29 312,14
6091	Rabais, remises, ristournes sur matières premières		1 084,37					1 084,37
6096	Rabais, remises, ristournes sur appro. non stockés		12 316,48					27 833,79
6459	Remboursements sur charges de Sécurité Sociale et de prévoyance		393,98					393,98

IV - ANNEXES		IV
ELEMENTS DU BILAN		
PRESENTATION CROISEE PAR FONCTION - DETAIL FONCTIONNEMENT		
A 1.1		

FONCTION 2 - Enseignement - formation

Art. (1)	Libellé	20 Enseignement formation - services communs	21 Enseignement primaire	22 Enseignement du deuxième degré	23 Enseignement supérieur	24 Formation continue	25 Services annexes de l'enseignement	Total
042	Opérations d'ordre de transfert entre sections		240 150,03					240 150,03
722	Travaux en régie - immobilisations corporelles		240 150,03					240 150,03
70	Ventes de produits fabriqués, prestations de services		112 930,43				1 803 797,08	1 916 727,51
7067	Redevances et droits des services périscolaires et d'enseign						1 803 797,08	1 803 797,08
70688	Autres prestations de service		225,80					225,80
70841	Mise à dispo aux budgets annexes, CCAS et caisse des écoles		112 704,63					112 704,63
74	Dotations et participations						15 341,02	15 341,02
74718	Participations Etat - autres						15 341,02	15 341,02
75	Autres produits de gestion courante	1 915,24	26 545,55		70 000,00		3 335,97	101 796,76
752	Revenus des immeubles	1 349,32	11 857,36		40 000,00		3 335,97	56 542,65
758	Produits divers de gestion courante	565,92	14 688,19		30 000,00			45 254,11
77	Produits exceptionnels		75 414,87				4 263,21	79 678,08
7711	Dépôts et pénalités perçus		69 109,41					69 109,41
7718	Autres produits exceptionnels sur opérations de gestion		6 305,46				4 263,21	10 568,67
	Restes à réaliser - reports	0,00	0,00	0,00	0,00	0,00	0,00	0,00
	SOLDE (2)	-19 365,04	-11 919 084,16	0,00	-1 121 856,82	0,00	-5 667 010,69	-18 727 316,71

IV - ANNEXES		IV
ELEMENTS DU BILAN		A 1.1
PRESENTATION CROISEE PAR FONCTION - DETAIL FONCTIONNEMENT		

FONCTION 2 - Enseignement - formation

Art. (1)	Libellé	Sous-fonction 21			Sous-fonction 25				
		211 Ecoles maternelles	212 Ecoles primaires	213 Classes regroupées	251 Hébergement et restauration scolaire	252	253 Sport scolaire	254 Médecine scolaire	255 Classes découverte et services annexes de l'enseignement
DEPENSES (2)		10 700,58	24 774,75	12 352 444,54	7 425 265,28	0,00	84 000,00	0,00	0,00
011	Dépenses de l'exercice	10 700,58	24 774,75	12 352 444,54	7 425 265,28	0,00	84 000,00	0,00	0,00
	Charges de gestion générale	10 700,58	24 774,75	1 985 344,95	2 072 271,60		84 000,00		
60611	Eau et assainissement			93 559,37					
60612	Energie - Electricité			645 698,98					
60613	Chauffage urbain			157 988,76					
60621	Combustibles			31 589,48					
60623	Alimentation				1 876 591,83				
60628	Autres fournitures non stockées			2 878,19					
60632	Fournitures de petit équipement			30 302,44	18 518,20				
6067	Fournitures scolaires			223 075,98					
6068	Autres matières et fournitures			295,10	33 823,16				
611	Contrats de prestations de services avec des entreprises			18 915,81	509,70				
6132	Locations immobilières			10 812,75					
6135	Locations mobilières		8 294,98	96 947,72					
614	Charges locatives et de copropriété			144,00					
61521	Entretien et réparations - terrains			2 425,50					
615221	Entretien et réparations - Bâtiments publics			211 568,63	14 093,10				
61558	Entretien et réparation - autres biens mobiliers			6 722,64	42 440,27				
6156	Maintenance			176 723,63	7 200,00				
6161	Primes d'assurances - Multirisques	10 700,58	14 530,77		1 839,33				
6162	Assurance obligatoire dommage - construction			32 471,57					
6188	Autres frais divers			4 906,95					
6227	Frais d'actes et de contentieux			3 200,65					
6228	Divers				7 651,98				
6231	Annonces et insertions			199,50					
6236	Catalogues et imprimés			1 859,60	16 077,00				
6237	Publications								
6238	Divers								
6247	Transports collectifs			36 246,82			84 000,00		
6251	Voyages et déplacements			2 444,28	71,68				
6255	Frais de déménagement			1 466,72					
6262	Frais de télécommunications			132 241,03	685,33				
6281	Concours divers (cotisations)			570,00					
6282	Frais de gardiennage (églises, forêts et bois communaux			5 867,92					

IV - ANNEXES		IV
ELEMENTS DU BILAN		A 1.1
PRESENTATION CROISEE PAR FONCTION - DETAIL FONCTIONNEMENT		

FONCTION 2 - Enseignement - formation

Art. (1)	Libellé	Sous-fonction 21			Sous-fonction 25			
		211 Ecoles maternelles	212 Ecoles primaires	213 Classes regroupées	251 Hébergement et restauration scolaire	252	253 Sport scolaire	254 Médecine scolaire
6288	Autres services extérieurs			1 224,61				
63512	Taxes foncières		1 949,00	5 522,00				
637	Autres impôts, taxes et versements assimilés (autres organ			47 474,32	52 770,02			
012	Charges de personnel			9 863 473,19	5 331 102,30			
6218	Autre personnel extérieur				439 956,47			
6331	Versement de transport			78 413,77	37 380,54			
6332	Cotisations versées au FNAL			30 159,63	14 378,07			
6336	Cotisations au CNFPT et aux centres de gestion			53 863,81	25 792,46			
6338	Autres impôts, taxes et versements assimilés sur rémunér			18 095,65	8 626,77			
64111	Rémunération principale (TIB)			3 838 875,01	2 520 739,10			
64112	NBI, supplément familial de traitement, indemnité de résid			109 450,43	89 294,64			
64118	Autres indemnités			770 857,18	460 280,05			
64131	Rémunération			1 859 663,02	164 252,74			
64138	Autres indemnités			199 244,08	151 838,58			
64162	Emplois d'avenir				592,14			
6417	Rémunérations des apprentis			57 259,77	12 654,07			
6451	Cotisations à l'U.R.S.S.A.F.			1 304 148,90	530 059,53			
6453	Cotisations aux caisses de retraite			1 356 970,19	833 094,93			
6458	Cotisation aux autres organismes sociaux			15 303,63	9 816,82			
64731	Autres charges versées directement			140 445,68	14 508,05			
6478	Autres charges sociales diverses			30 722,44	17 837,34			
65	Autres charges de gestion courante			503 626,40	11 336,50			
65548	Autres contributions							
6558	Autres dépenses obligatoires			288 600,00				
657358	Sub. de fonctionnement - Autres groupements							
657361	Sub. de fonctionnement - Caisses des écoles			54 900,00				
657362	Sub. de fonctionnement - CCAS			250,00				
6574	Sub. de fonctionnement aux associations			159 876,40	11 336,50			
67	Charges exceptionnelles				10 554,88			
673	Titres annulés (sur exercices antérieurs)				10 554,88			
	Restes à réaliser - reports	0,00	0,00	0,00	0,00	0,00	0,00	0,00
	RECETTES (2)	420,00	0,00	468 415,71	1 842 254,59	0,00	0,00	0,00
	Recettes de l'exercice	420,00	0,00	468 415,71	1 842 254,59	0,00	0,00	0,00
013	Atténuation des charges			13 794,83	15 517,31			
6091	Rabais, remises, ristournes sur matières premières			1 084,37				

IV - ANNEXES		IV
ELEMENTS DU BILAN		
PRESENTATION CROISEE PAR FONCTION - DETAIL FONCTIONNEMENT		
A 1.1		

FONCTION 2 - Enseignement - formation

Art. (1)	Libellé	Sous-fonction 21			Sous-fonction 25				
		211 Ecoles maternelles	212 Ecoles primaires	213 Classes regroupées	251 Hébergement et restauration scolaire	252	253 Sport scolaire	254 Médecine scolaire	255 Classes découverte et services annexes de l'enseignement
6096	Rabais, remises, ristournes sur appro. non stocks			12 316,48	15 517,31				
6459	Remboursements sur charges de Sécurité Sociale et de pr			393,98					
042	Opérations d'ordre de transfert entre sections			240 150,03					
722	Travaux en régie - immobilisations corporelles			240 150,03					
70	Ventes de produits fabriqués, prestations de services			112 930,43	1 803 797,08				
7067	Redevances et droits des services périscolaires et d'enseig			225,80	1 803 797,08				
70688	Autres prestations de service								
70841	Mise à dispo aux budgets annexes, CCAS et caisse des ép			112 704,63					
74	Dotations et participations				15 341,02				
74718	Participations Etat - autres				15 341,02				
75	Autres produits de gestion courante	420,00		26 125,55	3 335,97				
752	Revenus des immeubles	420,00		11 437,36	3 335,97				
758	Produits divers de gestion courante			14 688,19					
77	Produits exceptionnels			75 414,87	4 263,21				
7711	Dépôts et pénalités perçus			69 109,41					
7718	Autres produits exceptionnels sur opérations de gestion			6 305,46	4 263,21				
	Restes à réaliser - reports	0,00	0,00	0,00	0,00	0,00	0,00	0,00	0,00
	SOLDE (2)	-10 280,58	-24 774,75	-11 884 028,83	-5 583 010,69	0,00	-84 000,00	0,00	0,00

(1) Pour le croisement par nature, le détail est fait selon le niveau de vote choisi par l'assemblée délibérante (chapitre, article ou article spécialisé).

(2) Le solde correspond à la différence entre les recettes et les dépenses. Les dépenses et les recettes correspondent à la somme des dépenses et des recettes de l'exercice ainsi que des restes à réaliser et des reports (lignes budgétaires 001 et 002). Les lignes reports 001 et 002 apparaissent à la colonne 01-Non ventilables

IV - ANNEXES		IV
ELEMENTS DU BILAN		A 1.1
PRESENTATION CROISEE PAR FONCTION - DETAIL FONCTIONNEMENT		

FONCTION 3 - Culture

Art. (I)	Libellé	30 Culture- services communs	31 Expression artistique	32 Conservation et diffusion des patrimoines	33 Action culturelle	Total
DEPENSES (2)						
011	Dépenses de l'exercice					
	Charges de gestion générale	20 730,62	919 755,84	2 397 287,69	2 310 263,76	5 648 037,91
60611	Eau et assainissement		3 519,09	5 822,29	281,11	9 622,49
60612	Energie - Electricité		26 491,48	134 722,94	39 924,93	201 984,00
60613	Chauffage urbain	844,65		4 640,24		4 640,24
60623	Alimentation			554,30		554,30
60632	Fournitures de petit équipement			751,17		751,17
6065	Livres, disques, cassettes ... (bibliothèques et médiathèque		59,07	4 718,55		4 777,62
6068	Autres matières et fournitures		8 777,71	14 836,43	235,20	23 849,34
6078	Autres marchandises			5 025,80		5 025,80
611	Contrats de prestations de services avec des entreprises	2 947,47	10 243,82		296,14	13 487,43
6132	Locations immobilières				16 605,12	16 605,12
6135	Locations mobilières	6 610,80	604,39	94,08	9 384,97	16 694,24
614	Charges locatives et de copropriété				84,16	84,16
615221	Entretien et réparations - Bâtiments publics		2 210,16	36 809,65	9 332,36	48 352,17
61558	Entretien et réparation - autres biens mobiliers	1 160,00	180,00	2 659,75	1 283,12	5 282,87
6156	Maintenance		16 916,81	64 821,03	13 259,56	94 997,40
6161	Primes d'assurances - Multirisques	96,48	5 129,81	15 076,97	456,85	20 760,11
617	Etudes et recherches		3 456,00	3 120,48		6 576,48
6182	Documentation générale et technique	32,76		2 278,76		2 311,52
6226	Honoraires		36 450,40	30 930,00		67 380,40
6228	Divers	547,43		5 744,72		6 292,15
6231	Annonces et insertions		7 188,00	9 385,20		16 573,20
6232	Fêtes et cérémonies			8 992,50		8 992,50
6236	Catalogues et imprimés		6 470,40	2 621,20		9 091,60
6237	Publications		2 682,00	17 528,09	6 190,80	26 400,89
6238	Divers		6 645,60	11 254,04	70 841,04	88 740,68
6241	Transports de biens		1 955,50	73,70		2 029,20
6247	Transports collectifs				1 763,27	1 763,27
6251	Voyages et déplacements				487,13	2 214,62
6257	Réceptions	2 940,21	2 329,70	2 085,40	894,14	8 249,45
6261	Frais d'affranchissement			12,06		12,06
6262	Frais de télécommunications	2 984,82	119,51	6 799,45		9 903,78
627	Services bancaires et assimilés			51,87		51,87
6281	Concours divers (cotisations)	2 566,00	280,00	11 011,04		13 857,04

IV - ANNEXES		IV
ELEMENTS DU BILAN		
PRESENTATION CROISEE PAR FONCTION - DETAIL FONCTIONNEMENT		
A 1.1		

FONCTION 3 - Culture

Art. (I)	Libellé	30 Culture- services communs	31 Expression artistique	32 Conservation et diffusion des patrimoines	33 Action culturelle	Total
6282	Frais de gardiennage (églises, forêts et bois communaux ..)		393,68	1 343,39	7 658,30	9 395,37
6283	Frais de nettoyage des locaux		547,20			547,20
6288	Autres services extérieurs		3 263,76	8 016,78		11 280,54
63512	Taxes foncières		13 006,00			13 006,00
637	Autres impôts, taxes et versements assimilés (autres organes)		220,62	7 310,09	8 155,40	15 686,11
012	Charges de personnel		369 615,13	1 975 368,23	560 236,93	2 905 220,29
6216	Personnel affecté par le GFP de rattachement		347 000,00			347 000,00
6218	Autre personnel extérieur			943,05	1 741,20	2 684,25
6331	Versement de transport			14 588,12	4 267,12	18 855,24
6332	Cotisations versées au FNAL			5 602,09	1 641,15	7 243,24
6336	Cotisations au CNEPT et aux centres de gestion			10 083,96	2 954,06	13 038,02
6338	Autres impôts, taxes et versements assimilés sur rémunération			3 361,60	984,73	4 346,33
64111	Rémunération principale (TB)		4 586,28	1 037 700,57	270 464,30	1 312 751,15
64112	NBI, supplément familial de traitement, indemnité de résidence			30 987,84	3 427,03	34 414,87
64118	Autres indemnités			239 049,18	63 146,90	302 196,08
64131	Rémunération			50 945,17	47 109,96	98 055,13
64138	Autres indemnités			23 798,74	10 137,11	33 935,85
6451	Cotisations à l'U.R.S.A.F.			196 359,59	62 514,27	258 873,86
6453	Cotisations aux caisses de retraite		13 660,73	335 545,51	88 029,62	437 235,86
6458	Cotisation aux autres organismes sociaux			4 120,35	1 084,37	5 204,72
64731	Autres charges versées directement		4 368,12	15 882,54	59,48	20 310,14
6478	Autres charges sociales diverses			6 399,92	2 675,63	9 075,55
65	Autres charges de gestion courante		391 000,00	1 100,00	1 562 893,23	1 954 993,23
651	Redevances pour concessions, brevets, licences, procédés,			1 100,00		1 100,00
65737	Sub. de fonctionnement - autres ets publics locaux				5 766,00	5 766,00
65738	Sub. de fonctionnement - autres organismes publics				8 500,00	8 500,00
6574	Sub. de fonctionnement aux associations		391 000,00		1 548 627,23	1 939 627,23
	Restes à réaliser - reports	0,00	0,00	0,00	0,00	0,00
	RECETTES (2)	3 989,94	114 378,89	164 364,07	159 842,74	442 575,64
	Recettes de l'exercice	3 989,94	114 378,89	164 364,07	159 842,74	442 575,64
013	Atténuation des charges			1 767,01		1 767,01
6096	Rabais, remises, ristournes sur appro. non stocks			331,33		331,33
6419	Remboursements sur rémunérations du personnel			1 420,13		1 420,13
6459	Remboursements sur charges de Sécurité Sociale et de prévoyance			15,55		15,55
70	Ventes de produits fabriqués, prestations de services			33 807,20	55 252,00	89 059,20
7062	Redevances et droits des services à caractère culturel			24 784,00		24 784,00

IV - ANNEXES		IV
ELEMENTS DU BILAN		
PRESENTATION CROISEE PAR FONCTION - DETAIL FONCTIONNEMENT		
A 1.1		

FONCTION 3 - Culture

Art. (I)	Libellé	30 Culture- services communs	31 Expression artistique	32 Conservation et diffusion des patrimoines	33 Action culturelle	Total
70688	Autres prestations de service			800,00		800,00
7078	Autres marchandises			8 223,20		8 223,20
70848	Mise à dispo aux autres organismes				55 252,00	55 252,00
74	Dotations et participations		78 000,85	0,22	20 000,00	98 001,07
74718	Participations Etat - autres		10 000,00			10 000,00
7472	Participations Région		68 000,00		20 000,00	88 000,00
7478	Participations autres organismes		0,85	0,22		1,07
75	Autres produits de gestion courante	3 989,94	20 024,72	103 119,01	84 590,74	211 724,41
752	Revenus des immeubles	3 226,17		827,44	1 561,38	5 614,99
758	Produits divers de gestion courante	763,77	20 024,72	102 291,57	83 029,36	206 109,42
77	Produits exceptionnels		16 353,32	25 670,63		42 023,95
7718	Autres produits exceptionnels sur opérations de gestion		10 501,57	5 698,81		16 200,38
7788	Produits exceptionnels divers		5 851,75	19 971,82		25 823,57
	Restes à réaliser - reports	0,00	0,00	0,00	0,00	0,00
	SOLDE (2)	-16 740,68	-805 376,95	-2 232 923,62	-2 150 421,02	-5 205 462,27

IV - ANNEXES		IV
ELEMENTS DU BILAN		A 1.1
PRESENTATION CROISEE PAR FONCTION - DETAIL FONCTIONNEMENT		

FONCTION 3 - Culture

Art. (I)	Libellé	Sous-fonction 31				Sous-fonction 32			
		311 Expression musicale, lyrique et chorégraphique	312 Arts plastiques et autres activités artistiques	313 Théâtres	314 Cinémas et autres salles de spectacles	321 Bibliothèques et médiathèques	322 Musées	323 Archives	324 Entretien du patrimoine culturel
	DEPENSES (2)	33 913,22	460 019,60	20 790,53	405 032,49	37 455,89	2 295 754,00	30 064,96	34 012,84
	Dépenses de l'exercice	33 913,22	460 019,60	20 790,53	405 032,49	37 455,89	2 295 754,00	30 064,96	34 012,84
011	Charges de gestion générale	15 666,21	108 651,48	20 790,53	14 032,49	37 237,64	320 604,02	30 064,96	32 912,84
60611	Eau et assainissement		764,39	2 754,70			5 734,22	88,07	
60612	Energie - Electricité		14 698,58			13 135,68	86 525,73	22 219,64	12 841,89
60613	Chauffage urbain					4 640,24			
60623	Alimentation						554,30		
60632	Fournitures de petit équipement						751,17		
6065	Livres, disques, cassettes ... (bibliothèques et médiathèques)		59,07				4 718,55		
6068	Autres matières et fournitures		8 777,71				14 836,43		
6078	Autres marchandises						5 025,80		
611	Contrats de prestations de services avec des entreprises		10 243,82						
6132	Locations immobilières						94,08		
6135	Locations mobilières		604,39						
614	Charges locatives et de copropriété								
615221	Entretien et réparations - Bâtiments publics	2 079,31	130,85			6 370,12	23 879,89	1 432,80	5 126,84
61558	Entretien et réparation - autres biens mobiliers		180,00				2 659,75		
6156	Maintenance	1 320,69	2 742,09	12 745,15	108,88	12 236,91	41 711,54	6 124,81	4 747,77
6161	Primes d'assurances - Multirisques	473,31	2 297,89		2 358,61	573,76	14 503,21		
617	Etudes et recherches				3 456,00		1 018,08		2 102,40
6182	Documentation générale et technique						2 278,76		
6226	Honoraires		36 450,40				30 930,00		
6228	Divers						5 744,72		
6231	Annonces et insertions		7 188,00				9 385,20		
6232	Fêtes et cérémonies						8 992,50		
6236	Catalogues et imprimés		6 470,40				2 621,20		
6237	Publications		2 682,00				17 528,09		
6238	Divers		6 645,60				11 254,04		
6241	Transports de biens		1 955,50				73,70		
6247	Transports collectifs								
6251	Voyages et déplacements						1 727,49		366,70
6257	Réceptions		2 329,70				1 718,70		
6261	Frais d'affranchissement						12,06		
6262	Frais de télécommunications						6 799,45		
627	Services bancaires et assimilés		119,51				51,87		

IV - ANNEXES		IV
ELEMENTS DU BILAN		A 1.1
PRESENTATION CROISEE PAR FONCTION - DETAIL FONCTIONNEMENT		

FONCTION 3 - Culture

Art. (I)	Libellé	Sous-fonction 31					Sous-fonction 32			
		311 Expression musicale, lyrique et chorégraphique	312 Arts plastiques et autres activités artistiques	313 Théâtres	314 Cinémas et autres salles de spectacles	321 Bibliothèques et médiathèques	322 Musées	323 Archives	324 Entretien du patrimoine culturel	
6281	Concours divers (cotisations)		280,00				9 211,04		1 800,00	
6282	Frais de gardiennage (églises, forêts et bois communau			393,68		280,93	435,58	199,64	427,24	
6283	Frais de nettoyage des locaux		547,20							
6288	Autres services extérieurs		3 263,76				2 516,78		5 500,00	
63512	Taxes foncières			4 897,00	8 109,00					
637	Autres impôts, taxes et versements assimilés (autres or		220,62				7 310,09			
012	Charges de personnel	18 247,01	351 368,12			218,25	1 975 149,98			
6216	Personnel affecté par le GFP de rattachement		347 000,00							
6218	Autre personnel extérieur						943,05			
6331	Versement de transport						14 588,12			
6332	Cotisations versées au FNAL						5 602,09			
6336	Cotisations au CNEPT et aux centres de gestion						10 083,96			
6338	Autres impots, taxes et versements assimilés sur remun						3 361,60			
64111	Rémunération principale (TB)	4 586,28					1 037 700,57			
64112	NBI,supplément familial de traitement,indemnité de ré					201,29	30 987,84			
64118	Autres indemnités					16,96	238 847,89			
64131	Rémunération						50 928,21			
64138	Autres indemnités						23 798,74			
6451	Cotisations à l'U.R.S.S.A.F.						196 359,59			
6453	Cotisations aux caisses de retraite	13 660,73					335 545,51			
6458	Cotisation aux autres organismes sociaux						4 120,35			
64731	Autres charges versées directement		4 368,12				15 882,54			
6478	Autres charges sociales diverses						6 399,92			
65	Autres charges de gestion courante				391 000,00				1 100,00	
651	Redevances pour concessions, brevets, licences, procel								1 100,00	
65737	Sub. de fonctionnement - autres ets publics locaux									
65738	Sub. de fonctionnement - autres organismes publics				391 000,00					
6574	Sub. de fonctionnement aux associations									
	Restes à réaliser - reports	0,00	0,00	0,00	0,00	0,00	0,00	0,00	0,00	
	RECETTES (2)	79 290,49	35 088,40	0,00	0,00	128 120,67	35 988,81	0,00	254,59	
	Recettes de l'exercice	79 290,49	35 088,40	0,00	0,00	128 120,67	35 988,81	0,00	254,59	
013	Atténuation des charges						1 512,42		254,59	
6096	Rabais, remises, ristournes sur appro. non stocks						76,74		254,59	
6419	Remboursements sur remunerations du personnel						1 420,13			
6459	Remboursements sur charges de Securite Sociale et de						15,55			

IV - ANNEXES		IV
ELEMENTS DU BILAN		
PRESENTATION CROISEE PAR FONCTION - DETAIL FONCTIONNEMENT		A 1.1

FONCTION 3 - Culture

Art. (1)	Libellé	Sous-fonction 31					Sous-fonction 32			
		311 Expression musicale, lyrique et chorégraphique	312 Arts plastiques et autres activités artistiques	313 Théâtres	314 Cinémas et autres salles de spectacles	321 Bibliothèques et médiathèques	322 Musées	323 Archives	324 Entretien du patrimoine culturel	
70	Ventes de produits fabriqués, prestations de services					800,00	33 007,20			
7062	Redevances et droits des services à caractère culturel						24 784,00			
70688	Autres prestations de service					800,00				
7078	Autres marchandises						8 223,20			
70848	Mise à dispo aux autres organismes									
74	Dotations et participations	68 000,85	10 000,00			0,22				
74718	Participations Etat - autres		10 000,00							
7472	Participations Région	68 000,00								
7478	Participations autres organismes	0,85				0,22				
75	Autres produits de gestion courante	8 678,00	11 346,72			102 291,57	827,44			
752	Revenus des immeubles						827,44			
758	Produits divers de gestion courante	8 678,00	11 346,72			102 291,57				
77	Produits exceptionnels	2 611,64	13 741,68			25 028,88	641,75			
7718	Autres produits exceptionnels sur opérations de gestion	2 611,64	7 889,93			5 650,96	47,85			
7788	Produits exceptionnels divers		5 851,75			19 377,92	593,90			
	Restes à réaliser - reports	0,00	0,00	0,00	0,00	0,00	0,00	0,00	0,00	
	SOLDE (2)	45 377,27	-424 931,20	-20 790,53	-405 032,49	90 664,78	-2 259 765,19	-30 064,96	-33 758,25	

(1) Pour le croisement par nature, le détail est fait selon le niveau de vote choisi par l'assemblée délibérante (chapitre, article ou article spécialisé).

(2) Le solde correspond à la différence entre les recettes et les dépenses. Les dépenses et les recettes correspondent à la somme des dépenses et des recettes de l'exercice ainsi que des restes à réaliser et des reports (lignes budgétaires 001 et 002). Les lignes reports 001 et 002 apparaissent à la colonne 01-Non ventilables

IV - ANNEXES		IV
ELEMENTS DU BILAN		A 1.1
PRESENTATION CROISEE PAR FONCTION - DETAIL FONCTIONNEMENT		

FONCTION 4 - Sport et Jeunesse

Art. (1)	Libellé	40 Sports et jeunesse - services communs	41 Sports	42 Jeunesse	Total
DEPENSES (2)					
011	Dépenses de l'exercice				
	Charges de gestion générale	3 417,96	1 575 319,37	10 258 658,29	11 837 395,62
6042	Achats de prestations de services (autres que terrains a ame	3 417,96	1 575 319,37	10 258 658,29	11 837 395,62
60611	Eau et assainissement		4 211,00		4 211,00
60612	Energie - Electricité		17 305,48	33 883,93	51 189,41
60613	Chauffage urbain		51 757,19	172 983,32	224 740,51
60621	Combustibles		6 295,74	30 913,56	30 913,56
60623	Alimentation		5 560,28	36 364,51	42 660,25
60628	Autres fournitures non stockées			31 420,04	36 980,32
60632	Fournitures de petit équipement		1 200,00	3 856,90	3 856,90
6065	Livres, disques, cassettes ... (bibliothèques et médiathèque			2 704,94	3 904,94
6068	Autres matières et fournitures		4 921,78	132,95	132,95
611	Contrats de prestations de services avec des entreprises	3 417,96	247,25	22 005,82	26 927,60
6132	Locations immobilières		2,00	5 991,92	9 657,13
6135	Locations mobilières			19 740,00	19 742,00
614	Charges locatives et de copropriété			10 616,24	10 616,24
61521	Entretien et réparations - terrains			8 404,08	8 404,08
615221	Entretien et réparations - Bâtiments publics				
61524	Bois et forêts		2 380,80	43 042,90	46 273,18
61558	Entretien et réparation - autres biens mobiliers		3 230,28	5 570,00	5 570,00
6156	Maintenance		258,82		258,82
6161	Primes d'assurances - Multirisques		6 083,53	70 827,16	76 910,69
6188	Autres frais divers		736,07	12 375,90	13 111,97
6226	Honoraires			15 084,07	15 084,07
6228	Divers		678,64	5 234,50	5 913,14
6232	Fêtes et cérémonies		432,00		432,00
6238	Divers			26 315,90	26 315,90
6247	Transports collectifs		5 912,77	569,50	569,50
6251	Voyages et déplacements			20 191,68	26 104,45
6257	Réceptions			357,72	357,72
6262	Frais de télécommunications		34,50	240,00	274,50
6281	Concours divers (cotisations)		592,47	1 590,89	2 183,36
6282	Frais de gardiennage (églises, forêts et bois communaux ...)			1 007,35	1 007,35
6283	Frais de nettoyage des locaux			6 792,15	6 792,15
62878	Remboursement de frais à d'autres organismes			126,00	126,00
				4 200,00	4 200,00

IV - ANNEXES		IV
ELEMENTS DU BILAN		A 1.1
PRESENTATION CROISEE PAR FONCTION - DETAIL FONCTIONNEMENT		

FONCTION 4 - Sport et Jeunesse

Art. (1)	Libellé	40 Sports et jeunesse - services communs	41 Sports	42 Jeunesse	Total
6288	Autres services extérieurs			880,00	880,00
63512	Taxes foncières		6 306,00		6 306,00
637	Autres impôts, taxes et versements assimilés (autres organes)		1 087,77	807,60	1 895,37
012	Charges de personnel			1 994 407,76	1 994 407,76
6331	Versement de transport			14 973,31	14 973,31
6332	Cotisations versées au FNAL			5 683,09	5 683,09
6336	Cotisations au CNFPT et aux centres de gestion			10 282,79	10 282,79
6338	Autres impôts, taxes et versements assimilés sur remuneration			3 455,58	3 455,58
64111	Rémunération principale (TB)			1 031 782,34	1 031 782,34
64112	NBI, supplément familial de traitement, indemnité de résidence			26 410,73	26 410,73
64118	Autres indemnités			209 120,91	209 120,91
64131	Rémunération			97 719,22	97 719,22
64138	Autres indemnités			22 695,01	22 695,01
6417	Rémunérations des apprentis			10 962,07	10 962,07
6451	Cotisations à l'U.R.S.S.A.F.			200 582,23	200 582,23
6453	Cotisations aux caisses de retraite			344 277,05	344 277,05
6458	Cotisation aux autres organismes sociaux			4 221,25	4 221,25
64731	Autres charges versées directement			3 802,20	3 802,20
6478	Autres charges sociales diverses			8 439,98	8 439,98
65	Autres charges de gestion courante		1 456 085,00	7 668 764,00	9 124 849,00
6574	Sub. de fonctionnement aux associations		1 456 085,00	7 668 764,00	9 124 849,00
67	Charges exceptionnelles			1 255,00	1 255,00
673	Titres annulés (sur exercices antérieurs)			5,00	5,00
678	Autres charges exceptionnelles			1 250,00	1 250,00
	Restes à réaliser - reports	0,00	0,00	0,00	0,00
	RECETTES (2)				
	Recettes de l'exercice	0,00	142 305,56	2 552 745,49	2 695 051,05
013	Atténuation des charges		142 305,56	2 552 745,49	2 695 051,05
6091	Rabais, remises ristournes sur matières premières		1 510,35	2 662,95	4 173,30
042	Opérations d'ordre de transfert entre sections		1 510,35	2 662,95	4 173,30
722	Travaux en régie - immobilisations corporelles				
70	Ventes de produits fabriqués, prestations de services				
7022	Coupe de bois		70 125,40	27 851,41	27 851,41
70631	Redevances et droits des services à caractère sportif			27 851,41	27 851,41
70632	Redevances et droits des services à caractère de loisirs			1 055 505,29	1 125 630,69
70688	Autres prestations de service			2 516,00	2 516,00
			479,40		479,40
			7 099,00		7 099,00
				18 361,56	18 361,56

IV - ANNEXES		IV
ELEMENTS DU BILAN		
PRESENTATION CROISEE PAR FONCTION - DETAIL FONCTIONNEMENT		
FONCTION 4 - Sport et Jeunesse		
A 1.1		

Art. (1)	Libellé	40 Sports et jeunesse - services communs	41 Sports	42 Jeunesse	Total
70848	Mise à dispo aux autres organismes		62 547,00	1 034 627,73	1 097 174,73
74	Dotations et participations		5 488,00	1 413 528,87	1 419 016,87
7473	Participations Département		5 488,00		5 488,00
7478	Participations autres organismes			1 413 528,87	1 413 528,87
75	Autres produits de gestion courante		65 181,81	6 946,97	72 128,78
752	Revenus des immeubles			5,00	5,00
758	Produits divers de gestion courante		65 181,81	6 941,97	72 123,78
77	Produits exceptionnels			46 250,00	46 250,00
773	Mandats annulés (sur exercices antérieurs) ou atteints par l			2 000,00	2 000,00
7788	Produits exceptionnels divers			44 250,00	44 250,00
	Restes à réaliser - reports	0,00	0,00	0,00	0,00
	SOLDE (2)	-3 417,96	-1 433 013,81	-7 705 912,80	-9 142 344,57

IV - ANNEXES		IV
ELEMENTS DU BILAN		A 1.1
PRESENTATION CROISEE PAR FONCTION - DETAIL FONCTIONNEMENT		

FONCTION 4 - Sport et Jeunesse

Art. (1)	Libellé	Sous-fonction 41						Sous-fonction 42		
		411 Salles de sport, gymnases	412 Stades	413 Piscines	414 Autres équipements sportifs ou de loisirs	415 Manifestations sportives	421 Centres de loisirs	422 Autres activités pour les jeunes	423	
	DEPENSES (2)	24 765,56	4 581,00	46 257,34	36 161,43	5 912,77	140 064,92	10 118 593,37	0,00	
011	Dépenses de l'exercice	24 765,56	4 581,00	46 257,34	36 161,43	5 912,77	140 064,92	10 118 593,37	0,00	
	Charges de gestion générale	24 765,56	4 581,00	46 257,34	36 161,43	5 912,77	136 261,92	457 969,61		
6042	Achats de prestations de services (autres que terrains a				4 211,00					
60611	Eau et assainissement	989,21	125,06	15 357,23	833,98			33 883,93		
60612	Energie - Electricité	20 316,98	815,14	23 560,36	7 064,71			172 983,32		
60613	Chauffage urbain							30 913,56		
60621	Combustibles			6 295,74				36 364,51		
60623	Alimentation				5 560,28		31 420,04			
60628	Autres fournitures non stockées						3 856,90			
60632	Fournitures de petit équipement		480,00		720,00		2 704,94			
6065	Livres, disques, cassettes ... (bibliothèques et médiathè						132,95			
6068	Autres matières et fournitures				4 921,78		21 149,52	856,30		
611	Contrats de prestations de services avec des entreprises				247,25		5 938,34	53,58		
6132	Locations immobilières						10 616,24	19 740,00		
6135	Locations mobilières						4 951,08	3 453,00		
614	Charges locatives et de copropriété									
61521	Entretien et réparations - terrains									
615221	Entretien et réparations - Bâtiments publics		2 380,80				1 472,40	41 570,50		
61524	Bois et forêts		780,00				5 570,00			
61558	Entretien et réparation - autres biens mobiliers									
6156	Maintenance				258,82			70 827,16		
6161	Primes d'assurances - Multirisques	3 459,37		1 044,01	1 580,15		1 615,16	10 760,74		
6188	Autres frais divers				736,07		15 084,07			
6226	Honoraires				678,64		5 234,50			
6228	Divers									
6232	Fêtes et cérémonies							26 315,90		
6238	Divers							569,50		
6247	Transports collectifs						20 191,68			
6251	Voyages et déplacements							357,72		
6257	Réceptions							240,00		
6262	Frais de télécommunications									
6281	Concours divers (cotisations)						1 590,89			
6282	Frais de gardiennage (églises, forêts et bois communau				592,47		1 007,35			
							2 845,86	3 946,29		

IV - ANNEXES		IV
ELEMENTS DU BILAN		A 1.1
PRESENTATION CROISEE PAR FONCTION - DETAIL FONCTIONNEMENT		

FONCTION 4 - Sport et Jeunesse

Art. (1)	Libellé	Sous-fonction 41					Sous-fonction 42		
		411 Salles de sport, gymnases	412 Stades	413 Piscines	414 Autres équipements sportifs ou de loisirs	415 Manifestations sportives	421 Centres de loisirs	422 Autres activités pour les jeunes	423
6283	Frais de nettoyage des locaux							126,00	
62878	Remboursement de frais à d'autres organismes							4 200,00	
6288	Autres services extérieurs								
63512	Taxes foncières				6 306,00		880,00		
637	Autres impôts, taxes et versements assimilés (autres or							807,60	
012	Charges de personnel							1 994 407,76	
6331	Versement de transport							14 973,31	
6332	Cotisations versées au FNAL							5 683,09	
6336	Cotisations au CNEPT et aux centres de gestion							10 282,79	
6338	Autres impôts, taxes et versements assimilés sur remun							3 455,58	
64111	Rémunération principale (TB)							1 031 782,34	
64112	NBI,supplément familial de traitement,indemnité de ré							26 410,73	
64118	Autres indemnités							209 120,91	
64131	Rémunération							97 719,22	
64138	Autres indemnités							22 695,01	
6417	Rémunérations des apprentis							10 962,07	
6451	Cotisations à l'U.R.S.A.F.							200 582,23	
6453	Cotisations aux caisses de retraite							344 277,05	
6458	Cotisation aux autres organismes sociaux							4 221,25	
64731	Autres charges versées directement							3 802,20	
6478	Autres charges sociales diverses							8 439,98	
65	Autres charges de gestion courante						2 548,00	7 666 216,00	
6574	Sub. de fonctionnement aux associations						2 548,00	7 666 216,00	
67	Charges exceptionnelles						1 255,00		
673	Titres annulés (sur exercices antérieurs)						5,00		
678	Autres charges exceptionnelles						1 250,00		
	Restes à réaliser - reports	0,00	0,00	0,00	0,00	0,00	0,00	0,00	0,00
	RECETTES (2)	37 458,16	0,00	29 713,40	7 099,00	0,00	154 825,26	2 397 920,23	0,00
	Recettes de l'exercice	37 458,16	0,00	29 713,40	7 099,00	0,00	154 825,26	2 397 920,23	0,00
013	Atténuation des charges	1 510,35						2 662,95	
6091	Rabais,remises ristournes sur matieres premieres	1 510,35						2 662,95	
042	Opérations d'ordre de transfert entre sections						27 851,41		
722	Travaux en régie - immobilisations corporelles						27 851,41		
70	Ventes de produits fabriqués, prestations de services	126,00		353,40	7 099,00		13 781,90	1 041 723,39	

IV - ANNEXES		IV
ELEMENTS DU BILAN		
PRESENTATION CROISEE PAR FONCTION - DETAIL FONCTIONNEMENT		A 1.1

FONCTION 4 - Sport et Jeunesse

Art. (1)	Libellé	Sous-fonction 41					Sous-fonction 42	
		411 Salles de sport, gymnases	412 Stades	413 Piscines	414 Autres équipements sportifs ou de loisirs	415 Manifestations sportives	421 Centres de loisirs	422 Autres activités pour les jeunes
7022	Coupe de bois						2 516,00	
70631	Redevances et droits des services à caractère sportif	126,00		353,40				
70632	Redevances et droits des services à caractère de loisirs				7 099,00		11 265,90	7 095,66
70688	Autres prestations de service							1 034 627,73
70848	Mise à dispo aux autres organismes						111 936,95	1 301 591,92
74	Dotations et participations							
7473	Participations Département						111 936,95	1 301 591,92
7478	Participations autres organismes						5,00	6 941,97
75	Autres produits de gestion courante	35 821,81		29 360,00			5,00	
752	Revenus des immeubles							6 941,97
758	Produits divers de gestion courante	35 821,81		29 360,00			1 250,00	45 000,00
77	Produits exceptionnels							
773	Mandats annulés (sur exercices antérieurs) ou atteints p						1 250,00	2 000,00
7788	Produits exceptionnels divers							43 000,00
	Restes à réaliser - reports	0,00	0,00	0,00	0,00	0,00	0,00	0,00
	SOLDE (2)	12 692,60	-4 581,00	-16 543,94	-29 062,43	-5 912,77	14 760,34	-7 720 673,14
								0,00
								0,00

(1) Pour le croisement par nature, le détail est fait selon le niveau de vote choisi par l'assemblée délibérante (chapitre, article ou article spécialisé).

(2) Le solde correspond à la différence entre les recettes et les dépenses. Les dépenses et les recettes correspondent à la somme des dépenses et des recettes de l'exercice ainsi que des restes à réaliser et des reports (lignes budgétaires 001 et 002).

Les lignes reports 001 et 002 apparaissent à la colonne 01-Non ventilables

IV - ANNEXES

ELEMENTS DU BILAN

PRESENTATION CROISEE PAR FONCTION - DETAIL FONCTIONNEMENT

IV

A 1.1

FONCTION 5 - Interventions sociales et santé

Art. (1)	Libellé	51 Santé	52 Interventions sociales	Total
DEPENSES (2)				
011	Dépenses de l'exercice			
	Charges de gestion générale			
60612	Energie - Electricité	2 752,35	10 923 352,32	10 926 104,67
611	Contrats de prestations de services avec des entreprises	2 752,35	10 923 352,32	10 926 104,67
6132	Locations immobilières	2 752,35	110 676,43	113 428,78
615221	Entretien et réparations - Bâtiments publics		61 235,15	61 235,15
6156	Maintenance	189,00	159,60	159,60
6161	Primes d'assurances - Multirisques	1 889,79	862,00	862,00
6226	Honoraires		9 184,50	9 373,50
6231	annonces et insertions		5 867,97	7 757,76
6236	Catalogues et imprimés		2 721,25	2 721,25
6237	Publications		1 980,50	1 980,50
6238	Divers		1 500,00	1 500,00
6257	Réceptions		43,70	43,70
6281	Concours divers (cotisations)		19 871,60	19 871,60
6282	Frais de gardiennage (églises, forêts et bois communaux ..)		1 528,80	1 528,80
63512	Taxes foncières	673,56	760,00	760,00
	Autres charges de gestion courante		2 570,00	2 570,00
65	Autres charges de gestion courante		84,36	757,92
657362	Sub. de fonctionnement - CCAS		2 307,00	2 307,00
6574	Sub. de fonctionnement aux associations		10 762 483,00	10 762 483,00
67	Charges exceptionnelles		10 380 045,00	10 380 045,00
6718	Autres charges exceptionnelles sur opérations de gestion		382 438,00	382 438,00
	Restes à réaliser - reports	0,00	50 192,89	50 192,89
	RECETTES (2)		0,00	0,00
	Recettes de l'exercice	39,57	1 807 846,76	1 807 886,33
70	Ventes de produits fabriqués, prestations de services	39,57	1 807 846,76	1 807 886,33
70841	Mise à dispo aux budgets annexes, CCAS et caisse des écoles		17 093,00	17 093,00
74	Dotations et participations		17 093,00	17 093,00
7478	Participations autres organismes		1 690 000,00	1 690 000,00
75	Autres produits de gestion courante	39,57	1 690 000,00	1 690 000,00
752	Revenus des immeubles	4,57	50 187,07	50 226,64
758	Produits divers de gestion courante	35,00	21 600,37	21 604,94
77	Produits exceptionnels		28 586,70	28 621,70
7718	Autres produits exceptionnels sur opérations de gestion		50 566,69	50 566,69
			50 192,89	50 192,89

IV - ANNEXES		IV
ELEMENTS DU BILAN		A 1.1
PRESENTATION CROISEE PAR FONCTION - DETAIL FONCTIONNEMENT		

FONCTION 5 - Interventions sociales et santé

Art. (1)	Libellé	51 Santé	52 Interventions sociales	Total
7788	Produits exceptionnels divers		373,80	373,80
	Restes à réaliser - reports	0,00	0,00	0,00
	SOLDE (2)	-2 712,78	-9 115 505,56	-9 118 218,34

IV - ANNEXES		IV
ELEMENTS DU BILAN		A 1.1
PRESENTATION CROISEE PAR FONCTION - DETAIL FONCTIONNEMENT		

FONCTION 5 - Interventions sociales et santé

Art. (1)	Libellé	Sous-fonction 51			Sous-fonction 52				
		510 Santé - services communs	511 Dispensaires et autres établissements sanitaires	512 Libellé non trouvé	520 Interventions sociales-services communs	521 Services à caractère social pour handicapés et inadaptés	522 Actions en faveur de l'enfance et de l'adolescence	523 Actions en faveur des personnes en difficulté	524 Autres services
	DEPENSES (2)	0,00	2 752,35	0,00	10 641 173,48	28 369,45	0,00	243 809,39	10 000,00
	Dépenses de l'exercice	0,00	2 752,35	0,00	10 641 173,48	28 369,45	0,00	243 809,39	10 000,00
011	Charges de gestion générale		2 752,35		76 425,59	8 661,45		25 589,39	
60612	Energie - Electricité				61 235,15				
611	Contrats de prestations de services avec des entreprises				159,60				
6132	Locations immobilières					862,00			
615221	Entretien et réparations - Bâtiments publics		189,00		9 184,50			2 721,31	
6156	Maintenance		1 889,79		3 146,66	100,45		365,48	
6161	Primes d'assurances - Multirisques				2 255,32	1 980,50			
6226	Honoraires							1 500,00	
6231	Annonces et insertions					43,70		14 196,80	
6236	Catalogues et imprimés					5 674,80		1 528,80	
6237	Publications				360,00			400,00	
6238	Divers							2 570,00	
6257	Réceptions				84,36			2 307,00	
6281	Concours divers (cotisations)								
6282	Frais de gardiennage (églises, forêts et bois communau		673,56						
63512	Taxes foncières								
65	Autres charges de gestion courante				10 514 555,00	19 708,00		218 220,00	10 000,00
657362	Sub. de fonctionnement - CCAS				10 379 345,00			700,00	
6574	Sub. de fonctionnement aux associations				135 210,00	19 708,00		217 520,00	10 000,00
67	Charges exceptionnelles				50 192,89				
6718	Autres charges exceptionnelles sur opérations de gestio				50 192,89				
	Restes à réaliser - reports	0,00	0,00	0,00	0,00	0,00	0,00	0,00	0,00
	RECETTES (2)	39,57	0,00	0,00	1 768 041,49	0,00	586,90	39 186,11	32,26
	Recettes de l'exercice	39,57	0,00	0,00	1 768 041,49	0,00	586,90	39 186,11	32,26
70	Ventes de produits fabriqués, prestations de services							17 093,00	
70841	Mise à dispo aux budgets annexes, CCAS et caisse des							17 093,00	
74	Dotations et participations				1 690 000,00				
7478	Participations autres organismes				1 690 000,00				
75	Autres produits de gestion courante	39,57			27 848,60			21 719,31	32,26
752	Revenus des immeubles	4,57			3 339,00		5,00	18 224,11	32,26
758	Produits divers de gestion courante	35,00			24 509,60		581,90	3 495,20	

IV - ANNEXES		IV
ELEMENTS DU BILAN		
PRESENTATION CROISEE PAR FONCTION - DETAIL FONCTIONNEMENT		A 1.1

FONCTION 5 - Interventions sociales et santé

Art. (1)	Libellé	Sous-fonction 51			Sous-fonction 52					524 Autres services
		510 Santé - services communs	511 Dispensaires et autres établissements sanitaires	512 Libellé non trouvé	520 Interventions sociales-services communs	521 Services à caractère social pour handicapés et inadaptés	522 Actions en faveur de l'enfance et de l'adolescence	523 Actions en faveur des personnes en difficulté		
77	Produits exceptionnels				50 192,89			373,80		
7718	Autres produits exceptionnels sur opérations de gestion				50 192,89					
7788	Produits exceptionnels divers							373,80		
	Restes à réaliser - reports	0,00	0,00	0,00	0,00	0,00	0,00	0,00	0,00	0,00
	SOLDE (2)	39,57	-2 752,35	0,00	-8 873 131,99	-28 369,45	586,90	-204 623,28		-9 967,74

(1) Pour le croisement par nature, le détail est fait selon le niveau de vote choisi par l'assemblée délibérante (chapitre, article ou article spécialisé).

(2) Le solde correspond à la différence entre les recettes et les dépenses. Les dépenses et les recettes correspondent à la somme des dépenses et des recettes de l'exercice ainsi que des restes à réaliser et des reports (lignes budgétaires 001 et 002).

Les lignes reports 001 et 002 apparaissent à la colonne 01-Non ventilables

IV - ANNEXES		IV
ELEMENTS DU BILAN		A 1.1
PRESENTATION CROISEE PAR FONCTION - DETAIL FONCTIONNEMENT		

FONCTION 6 - Famille

Art. (I)	Libellé	60 Services communs	61 Services en faveur des personnes âgées	62	63 Aides à la famille	64 Crèches et garderies	Total
DEPENSES (2)							
011	Dépenses de l'exercice	5 999,10	182,74	0,00	0,00	102 451,59	108 633,43
	Charges de gestion générale	5 999,10	182,74	0,00	0,00	102 451,59	108 633,43
6064	Fournitures administratives	284,30				100 585,66	106 767,50
6068	Autres matières et fournitures	3 720,00					284,30
611	Contrats de prestations de services avec des entreprises					15 882,23	19 602,23
6135	Locations mobilières					1 169,73	1 169,73
614	Charges locatives et de copropriété					5 028,24	5 028,24
615221	Entretien et réparations - Bâtiments publics					1 540,32	1 540,32
61558	Entretien et réparation - autres biens mobiliers	1 994,80				27 620,10	27 620,10
6156	Maintenance					34 992,86	34 992,86
6161	Primes d'assurances - Multirisques		182,74			7 013,97	7 196,71
6226	Honoraires					58,00	58,00
6247	Transports collectifs					813,97	813,97
627	Services bancaires et assimilés					434,55	434,55
6282	Frais de gardiennage (églises, forêts et bois communaux ..)					1 527,03	1 527,03
6288	Autres services extérieurs					4 339,66	4 339,66
63512	Taxes foncières					165,00	165,00
67	Charges exceptionnelles					1 865,93	1 865,93
673	Titres annulés (sur exercices antérieurs)					1 865,93	1 865,93
	Restes à réaliser - reports	0,00	0,00	0,00	0,00	0,00	0,00
RECETTES (2)							
	Recettes de l'exercice	400,65	667 326,96	0,00	0,00	1 945 622,13	2 613 349,74
042	Opérations d'ordre de transfert entre sections	400,65	667 326,96	0,00	0,00	1 945 622,13	2 613 349,74
722	Travaux en régie - immobilisations corporelles					7 922,42	7 922,42
70	Ventes de produits fabriqués, prestations de services	400,65	667 326,96			7 922,42	7 922,42
7067	Redevances et droits des services périscolaires et d'enseign					654 755,02	1 322 482,63
70688	Autres prestations de service					444 970,34	444 970,34
7088	Autres produits d'activités annexes (abonnements et ventes d	400,65	667 326,96			209 784,68	877 111,64
74	Dotations et participations					400,65	400,65
74718	Participations Etat - autres					1 233 480,12	1 233 480,12
7478	Participations autres organismes					554 310,00	554 310,00
75	Autres produits de gestion courante					679 170,12	679 170,12
752	Revenus des immeubles					47 534,09	47 534,09
758	Produits divers de gestion courante					299,09	299,09
77	Produits exceptionnels					47 235,00	47 235,00
						1 930,48	1 930,48

IV - ANNEXES		IV
ELEMENTS DU BILAN		
PRESENTATION CROISEE PAR FONCTION - DETAIL FONCTIONNEMENT		
A 1.1		

FONCTION 6 - Famille

Art. (1)	Libellé	60 Services communs	61 Services en faveur des personnes âgées	62	63 Aides à la famille	64 Crèches et garderies	Total
7711	Dédits et pénalités perçus					145,12	145,12
7718	Autres produits exceptionnels sur opérations de gestion					1 235,16	1 235,16
7788	Produits exceptionnels divers					550,20	550,20
	Restes à réaliser - reports	0,00	0,00	0,00	0,00	0,00	0,00
	SOLDE (2)	-5 598,45	667 144,22	0,00	0,00	1 843 170,54	2 504 716,31

(1) Pour le croisement par nature, le détail est fait selon le niveau de vote choisi par l'assemblée délibérante (chapitre, article ou article spécialisé).

(2) Le solde correspond à la différence entre les recettes et les dépenses. Les dépenses et les recettes correspondent à la somme des dépenses et des recettes de l'exercice ainsi que des restes à réaliser et des reports (lignes budgétaires 001 et 002). Les lignes reports 001 et 002 apparaissent à la colonne 01-Non ventilables

IV - ANNEXES		IV
ELEMENTS DU BILAN		
PRESENTATION CROISEE PAR FONCTION - DETAIL FONCTIONNEMENT		A 1.1

FONCTION 7 - Logement

Art. (1)	Libellé	70 Logement-services communs	71 Parc privé de la ville	72 Aide au secteur locatif	73 Aide à l'accession à la propriété	Total
DEPENSES (2)						
Dépenses de l'exercice						
011	Charges de gestion générale	66 144,00	9 280,80	120 333,65	0,00	195 758,45
614	Charges locatives et de copropriété	66 144,00	9 280,80	120 333,65	0,00	195 758,45
6161	Primes d'assurances - Multirisques	66 144,00	9 197,09			75 341,09
6281	Concours divers (cotisations)		2 146,75			2 146,75
62876	Remboursement de frais au GFP de rattachement	2 250,00	1 444,34			1 444,34
63512	Taxes foncières	63 894,00	5 606,00			2 250,00
						63 894,00
						5 606,00
012	Charges de personnel			120 333,65		120 333,65
6331	Versement de transport			821,99		821,99
6332	Cotisations versées au FNAL			316,20		316,20
6336	Cotisations au CNFPT et aux centres de gestion			569,06		569,06
6338	Autres impôts, taxes et versements assimilés sur rémunération			189,69		189,69
64111	Rémunération principale (TB)			63 282,34		63 282,34
64112	NBI, supplément familial de traitement, indemnité de résidence			1 088,16		1 088,16
64118	Autres indemnités			22 968,49		22 968,49
6451	Cotisations à l'U.R.S.S.A.F.			10 591,56		10 591,56
6453	Cotisations aux caisses de retraite			20 013,23		20 013,23
6458	Cotisation aux autres organismes sociaux			252,93		252,93
6478	Autres charges sociales diverses			240,00		240,00
67	Charges exceptionnelles		83,71			83,71
678	Autres charges exceptionnelles		83,71			83,71
	Restes à réaliser - reports	0,00	0,00	0,00	0,00	0,00
RECETTES (2)						
Recettes de l'exercice						
75	Autres produits de gestion courante	0,00	231 647,95	2 622,00	0,00	234 269,95
752	Revenus des immeubles		231 647,95	2 622,00		234 269,95
758	Produits divers de gestion courante		21 647,95	2 622,00		24 269,95
77	Produits exceptionnels		19 114,15	1 000,00		20 114,15
775	Produits des cessions d'immobilisations		2 533,80	1 622,00		4 155,80
			210 000,00			210 000,00
			210 000,00			210 000,00
	Restes à réaliser - reports	0,00	0,00	0,00	0,00	0,00
	SOLDE (2)	-66 144,00	222 367,15	-117 711,65	0,00	38 511,50

(1) Pour le croisement par nature, le détail est fait selon le niveau de vote choisi par l'assemblée délibérante (chapitre, article ou article spécialisé).

(2) Le solde correspond à la différence entre les recettes et les dépenses. Les dépenses et les recettes correspondent à la somme des dépenses et des recettes de l'exercice ainsi que des restes à réaliser et des reports (lignes budgétaires 001 et 002). Les lignes reports 001 et 002 apparaissent à la colonne 01-Non ventilables

IV - ANNEXES		IV
ELEMENTS DU BILAN		
PRESENTATION CROISEE PAR FONCTION - DETAIL FONCTIONNEMENT		
FONCTION 8 - Aménagements et services urbains, environnement		
Art. (1)	Libellé	Total

FONCTION 8 - Aménagements et services urbains, environnement

DEPENSES (2)		81 Services urbains	82 Aménagement urbain	83 Environnement	Total
Dépenses de l'exercice					
011	Charges de gestion générale	8 475 865,88	7 982 463,23	68 987,63	16 527 316,74
		8 475 865,88	7 982 463,23	68 987,63	16 527 316,74
		1 729 815,83	1 586 395,87	17 407,01	3 333 618,71
60611	Eau et assainissement	111,62	67 652,38		67 764,00
60612	Energie - Electricité	1 047 385,24	86 474,37		1 133 859,61
60621	Combustibles		1 331,27		1 331,27
60623	Alimentation		3 743,08		3 743,08
60632	Fournitures de petit équipement		13 849,61		13 849,61
60633	Fournitures de voirie		195 932,65		195 932,65
6068	Autres matières et fournitures		256 304,25		329 526,32
611	Contrats de prestations de services avec des entreprises		152 990,85		152 990,85
6132	Locations immobilières		157 134,78		158 624,00
6135	Locations mobilières	1 489,22	250 966,83		250 966,83
614	Charges locatives et de copropriété	446,64	17 063,77		17 510,41
61521	Entretien et réparations - terrains		29 475,93		29 475,93
615221	Entretien et réparations - Bâtiments publics		27 102,73		27 102,73
615231	Entretien et réparations - Voiries	544 428,87	15 052,53		559 481,40
61558	Entretien et réparation - autres biens mobiliers	4 667,42	31 349,57		36 016,99
6156	Maintenance	93,28	188 468,26		188 561,54
6161	Primes d'assurances - Multirisques	186,72	2 037,39		2 224,11
617	Etudes et recherches		6 771,43		6 771,43
6188	Autres frais divers		3 222,00		3 438,67
6226	Honoraires		1 304,57		50 312,62
6227	Frais d'actes et de contentieux	49 008,05	11 857,56	216,67	12 184,56
6228	Divers	327,00		270,00	270,00
6231	Annonces et insertions	5 067,79	11 390,40		5 067,79
6236	Catalogues et imprimés	454,98	13 704,00	282,00	12 127,38
6237	Publications		1 919,88		13 704,00
6238	Divers		3 043,06		1 919,88
6251	Voyages et déplacements	2 926,93	794,20		5 969,99
6257	Réceptions		7 441,74		794,20
6262	Frais de télécommunications		1 081,77		7 441,74
627	Services bancaires et assimilés		3 755,40		1 081,77
6281	Concours divers (cotisations)		703,00		3 885,40
6282	Frais de gardiennage (églises, forêts et bois communaux ..)		1 097,60	130,00	703,00
62872	Remboursement aux budgets annexes et aux régies municipales				1 097,60

IV - ANNEXES		IV
ELEMENTS DU BILAN		
PRESENTATION CROISEE PAR FONCTION - DETAIL FONCTIONNEMENT		
FONCTION 8 - Aménagements et services urbains, environnement		
A 1.1		

Art. (I)	Libellé	81 Services urbains	82 Aménagement urbain	83 Environnement	Total
62876	Remboursement de frais au GFP de rattachement			12 985,34	12 985,34
6288	Autres services extérieurs		8 279,00		8 279,00
63512	Taxes foncières		10 626,00	3 523,00	14 149,00
6355	Taxes et redevances sur les véhicules		1 099,56		1 099,56
637	Autres impôts, taxes et versements assimilés (autres organes)		1 374,45		1 374,45
012	Charges de personnel	6 746 050,05	6 370 476,53		13 116 526,58
6216	Personnel affecté par le GFP de rattachement		83 804,00		83 804,00
6218	Autre personnel extérieur		32 336,56		32 336,56
6331	Versement de transport	49 539,52	46 827,58		96 367,10
6332	Cotisations versées au FNAL	19 054,00	18 011,00		37 065,00
6336	Cotisations au CNEPT et aux centres de gestion	33 781,06	32 119,03		65 900,09
6338	Autres impôts, taxes et versements assimilés sur rémunération	11 432,82	10 806,96		22 239,78
64111	Rémunération principale (TB)	3 538 736,46	3 389 842,77		6 928 579,23
64112	NBI, supplément familial de traitement, indemnité de résidence	97 372,56	83 060,60		180 433,16
64118	Autres indemnités	939 382,62	773 964,89		1 713 347,51
64131	Rémunération	60 686,99	75 593,67		136 280,66
64138	Autres indemnités	16 424,40	16 627,66		33 052,06
64162	Emplois d'avenir	98 535,72			98 535,72
6417	Rémunérations des apprentis	14 770,87	40 965,80		55 736,67
6451	Cotisations à l'U.R.S.A.F.	631 022,70	613 166,14		1 244 188,84
6453	Cotisations aux caisses de retraite	1 177 165,75	1 106 096,83		2 283 262,58
6458	Cotisation aux autres organismes sociaux	14 491,05	13 770,81		28 261,86
64731	Autres charges versées directement	19 403,53	9 152,07		28 555,60
6478	Autres charges sociales diverses	24 250,00	24 330,16		48 580,16
65	Autres charges de gestion courante		22 675,00	51 580,62	74 255,62
65541	Contributions au fonds de compensat° des charges territoriales			48 215,62	48 215,62
6574	Sub. de fonctionnement aux associations		22 675,00	3 365,00	26 040,00
67	Charges exceptionnelles		2 915,83		2 915,83
673	Titres annulés (sur exercices antérieurs)		1 663,93		1 663,93
678	Autres charges exceptionnelles		1 251,90		1 251,90
	Restes à réaliser - reports	0,00	0,00	0,00	0,00
	RECETTES (2)	335 293,62	8 165 660,87	50 843,30	8 551 797,79
013	Recettes de l'exercice	335 293,62	8 165 660,87	50 843,30	8 551 797,79
6096	Atténuation des charges	128,56			128,56
	Rabais, remises, ristournes sur appro. non stocks	128,56			128,56
042	Opérations d'ordre de transfert entre sections		361 731,15		361 731,15

IV - ANNEXES		IV
ELEMENTS DU BILAN		
PRESENTATION CROISEE PAR FONCTION - DETAIL FONCTIONNEMENT		A 1.1

FONCTION 8 - Aménagements et services urbains, environnement

Art. (1)	Libellé	81 Services urbains	82 Aménagement urbain	83 Environnement	Total
722	Travaux en régie - immobilisations corporelles		361 731,15		361 731,15
70	Ventes de produits fabriqués, prestations de services	91 789,44	6 349 489,87		6 441 279,31
70323	Redevance d'occupation du domaine public communal		370 926,00		370 926,00
70388	Autres redevances		69 163,81		69 163,81
704	Travaux		24 312,00		24 312,00
70688	Autres prestations de service		10 776,05		10 776,05
70846	Mise à disposition de personnel facturée GFP de rattachement		3 873 927,38		3 873 927,38
70876	Remboursement de frais par le GFP de rattachement	91 789,44	2 000 384,63		2 092 174,07
73	Impôts et taxes		1 432 764,22		1 432 764,22
7336	Droits de place		224 739,52		224 739,52
7337	Droits de stationnement		874 149,83		874 149,83
7338	Autres taxes pour utilisation services publiques et domaine		41 983,97		41 983,97
7368	Taxe locale sur la publicité extérieure		291 890,90		291 890,90
75	Autres produits de gestion courante	171 984,12	3 403,96	47,05	175 435,13
752	Revenus des immeubles	2 939,12	2 574,49		5 513,61
757	Redevances versées par les fermiers et concessionnaires	169 045,00			169 045,00
758	Produits divers de gestion courante		829,47	47,05	876,52
77	Produits exceptionnels	71 391,50	18 271,67	50 796,25	140 459,42
7718	Autres produits exceptionnels sur opérations de gestion		1 195,99		1 195,99
775	Produits des cessions d'immobilisations		3 743,00	50 796,25	54 539,25
7788	Produits exceptionnels divers	71 391,50	13 332,68		84 724,18
	Restes à réaliser - reports	0,00	0,00	0,00	0,00
	SOLDE (2)	-8 140 572,26	183 197,64	-18 144,33	-7 975 518,95

IV - ANNEXES		IV
ELEMENTS DU BILAN		A 1.1
PRESENTATION CROISEE PAR FONCTION - DETAIL FONCTIONNEMENT		

FONCTION 8 - Aménagements et services urbains, environnement

Art. (1)	Libellé	Sous-fonction 81						
		810 Services urbains-services communs	811 Eau et Assainissement	812 Collecte et traitement des ordures ménagères	813 Propreté urbaine	814 Eclairage public	815 Transports urbains	816 Autres réseaux et services divers
DEPENSES (2)								
	Dépenses de l'exercice							
011	Charges de gestion générale							
60611	Eau et assainissement	54 969,17	0,00	2 888 302,75	5 295,02	5 527 215,51	0,00	83,43
60612	Energie - Electricité	54 969,17	0,00	2 888 302,75	5 295,02	5 527 215,51	0,00	83,43
60621	Combustibles	54 969,17		679,26	5 295,02	1 668 788,95		83,43
60623	Alimentation							
60632	Fournitures de petit équipement							
60633	Fournitures de voirie							
6068	Autres matières et fournitures					73 222,07		
611	Contrats de prestations de services avec des entreprises							
6132	Locations immobilières				1 489,22			
6135	Locations mobilières				446,64			
614	Charges locatives et de copropriété	111,35				1 044 203,12		
61521	Entretien et réparations - terrains							
615221	Entretien et réparations - Bâtiments publics							
615231	Entretien et réparations - Voiries					544 428,87		
61558	Entretien et réparation - autres biens mobiliers					4 667,42		
6156	Maintenance				73,48	19,80		83,43
6161	Primes d'assurances - Multirisques				103,29			
617	Etudes et recherches							
6188	Autres frais divers							
6226	Honoraires	49 008,05						
6227	Frais d'actes et de contentieux	327,00						
6228	Divers							
6231	Annonces et insertions	5 067,79						
6236	Catalogues et imprimés	454,98						
6237	Publications							
6238	Divers							
6251	Voyages et déplacements					2 247,67		
6257	Réceptions			679,26				
6262	Frais de télécommunications							
627	Services bancaires et assimilés							
6281	Concours divers (cotisations)							

IV - ANNEXES		IV
ELEMENTS DU BILAN		A 1.1
PRESENTATION CROISEE PAR FONCTION - DETAIL FONCTIONNEMENT		

FONCTION 8 - Aménagements et services urbains, environnement

Art. (1)	Libellé	Sous-fonction 81						
		810 Services urbains-services communs	811 Eau et Assainissement	812 Collecte et traitement des ordures ménagères	813 Propreté urbaine	814 Eclairage public	815 Transports urbains	816 Autres réseaux et services divers
6282	Frais de gardiennage (églises, forêts et bois communaux ..)							
62872	Remboursement aux budgets annexes et aux régions municipales							
62876	Remboursement de frais au GFP de rattachement							
6288	Autres services extérieurs							
63512	Taxes foncières							
6355	Taxes et redevances sur les véhicules							
637	Autres impôts, taxes et versements assimilés (autres organis							
012	Charges de personnel			2 887 623,49		3 858 426,56		
6216	Personnel affecté par le GFP de rattachement							
6218	Autre personnel extérieur							
6331	Versement de transport			20 984,61		28 554,91		
6332	Cotisations versées au FNAL			8 071,06		10 982,94		
6336	Cotisations au CNFPT et aux centres de gestion			14 125,03		19 656,03		
6338	Autres impôts, taxes et versements assimilés sur remunératio			4 842,68		6 590,14		
64111	Rémunération principale (TB)			1 452 733,12		2 086 003,34		
64112	NBI,supplément familial de traitement,indemnité de résidence			38 930,37		58 442,19		
64118	Autres indemnités			398 181,37		541 201,25		
64131	Rémunération			52 978,41		7 708,58		
64138	Autres indemnités			15 880,96		543,44		
64162	Emplois d'avenir			98 535,72				
6417	Rémunérations des apprentis					14 770,87		
6451	Cotisations à l'U.R.S.A.F.			264 145,85		366 876,85		
6453	Cotisations aux caisses de retraite			483 433,36		693 732,39		
6458	Cotisation aux autres organismes sociaux			5 844,51		8 646,54		
64731	Autres charges versées directement			16 136,44		3 267,09		
6478	Autres charges sociales diverses			12 800,00		11 450,00		
65	Autres charges de gestion courante							
65541	Contributions au fonds de compensat° des charges territoria							
6574	Sub. de fonctionnement aux associations							
67	Charges exceptionnelles							
673	Titres annulés (sur exercices antérieurs)							
678	Autres charges exceptionnelles							
	Restes à réaliser - reports	0,00	0,00	0,00	0,00	0,00	0,00	0,00
	RECETTES (2)	0,00	0,00	0,00	92 265,16	71 044,34	0,00	171 984,12

IV - ANNEXES		IV
ELEMENTS DU BILAN		A 1.1
PRESENTATION CROISEE PAR FONCTION - DETAIL FONCTIONNEMENT		

FONCTION 8 - Aménagements et services urbains, environnement

Art. (1)	Libellé	Sous-fonction 81					
		810 Services urbains-services communs	811 Eau et Assainissement	812 Collecte et traitement des ordures ménagères	813 Propreté urbaine	814 Eclairage public	815 Transports urbains
							816 Autres réseaux et services divers
013	Recettes de l'exercice	0,00	0,00	0,00	92 265,16	71 044,34	0,00
6096	Atténuation des charges				16,52	112,04	
722	Rabais, remises, ristournes sur appro. non stocks				16,52	112,04	
	Travaux en régie - immobilisations corporelles						
70	Ventes de produits fabriqués, prestations de services				91 789,44		
70323	Redevance d'occupation du domaine public communal						
70388	Autres redevances						
704	Travaux						
70688	Autres prestations de service						
70846	Mise à disposition de personnel facturée GFP de rattachement						
70876	Remboursement de frais par le GFP de rattachement				91 789,44		
73	Impôts et taxes						
7336	Droits de place						
7337	Droits de stationnement						
7338	Autres taxes pour utilisation services publics et domaine						
7368	Taxe locale sur la publicité extérieure						
75	Autres produits de gestion courante						171 984,12
752	Revenus des immeubles						2 939,12
757	Redevances versées par les fermiers et concessionnaires						169 045,00
758	Produits divers de gestion courante						
77	Produits exceptionnels				459,20	70 932,30	
7718	Autres produits exceptionnels sur opérations de gestion						
775	Produits des cessions d'immobilisations				459,20	70 932,30	
7788	Produits exceptionnels divers				0,00	0,00	0,00
	Restes à réaliser - reports	0,00	0,00	0,00	86 970,14	-5 456 171,17	0,00
	SOLDE (2)	-54 969,17	0,00	-2 888 302,75	86 970,14	-5 456 171,17	171 900,69

IV - ANNEXES		IV
ELEMENTS DU BILAN		
PRESENTATION CROISEE PAR FONCTION - DETAIL FONCTIONNEMENT		
A 1.1		

FONCTION 8 - Aménagements et services urbains, environnement

Art. (1)	Libellé	Sous-fonction 82					Sous-fonction 83			
		820 Aménagement urbain - services communs	821 Equipements annexes de voirie	822 Voirie communale et routes	823 Espaces verts urbains	824 Autres opérations d'aménagement urbain	830 Services communs	831	832 Actions spécifiques de lutte contre la pollution	833 Préservation du milieu naturel
DEPENSES (2)										
	Dépenses de l'exercice									
011	Charges de gestion générale	13 998,00	238 363,93	1 231 724,74	6 494 273,27	4 103,29	12 985,34	0,00	898,67	55 103,62
60611	Eau et assainissement	13 998,00	238 363,93	1 231 724,74	6 494 273,27	4 103,29	12 985,34	0,00	898,67	55 103,62
60612	Energie - Electricité		13 673,53	18 887,60	53 623,52	23,19				
60621	Combustibles				1 331,27	289,72				
60623	Alimentation			984,10	2 758,98					
60632	Fournitures de petit équipement			292,99	13 556,62					
60633	Fournitures de voirie			195 932,65						
6068	Autres matières et fournitures		64 898,95	11 054,40	180 350,90					
611	Contrats de prestations de services avec des entreprises		33 008,70	59 881,97	58 979,40	1 120,78				
6132	Locations immobilières		44 655,91	112 056,31	422,56					
6135	Locations mobilières			213 758,36	37 208,47					
614	Charges locatives et de copropriété			17 049,90	13,87					
61521	Entretien et réparations - terrains			8 288,40	29 475,93					
615221	Entretien et réparations - Bâtiments publics			15 052,53	18 611,05	203,28				
615231	Entretien et réparations - Voiries		19 404,34	4 526,82	7 418,41					
61558	Entretien et réparation - autres biens mobiliers		59 663,08	109 511,56	17 621,50	1 672,12				
6156	Maintenance			322,35	1 715,04					
6161	Primes d'assurances - Multirisques			3 222,00	6 771,43				216,67	
617	Etudes et recherches				1 304,57					
6188	Autres frais divers									
6226	Honoraires									
6227	Frais d'actes et de contentieux			11 857,56						
6228	Divers									
6231	Annonces et insertions								270,00	
6236	Catalogues et imprimés			4 580,40	6 810,00					
6237	Publications	13 704,00								
6238	Divers	294,00								
6251	Voyages et déplacements			130,00	1 625,88					
6257	Réceptions				2 913,06					
6262	Frais de télécommunications					794,20				
627	Services bancaires et assimilés		1 081,77	1 893,49	5 548,25					
6281	Concours divers (cotisations)				3 755,40				130,00	

IV - ANNEXES		IV
ELEMENTS DU BILAN		A 1.1
PRESENTATION CROISEE PAR FONCTION - DETAIL FONCTIONNEMENT		

FONCTION 8 - Aménagements et services urbains, environnement

Art. (1)	Libellé	Sous-fonction 82					Sous-fonction 83			
		820 Aménagement urbain - services communs	821 Equipements annexes de voirie	822 Voirie communale et routes	823 Espaces verts urbains	824 Autres opérations d'aménagement urbain	830 Services communs	831	832 Actions spécifiques de lutte contre la pollution	833 Préservation du milieu naturel
6282	Frais de gardiennage (églises, forêts et bois communaux ..)				703,00					
62872	Remboursement aux budgets annexes et aux régies municip			1 097,60						
62876	Remboursement de frais au GFP de rattachement				8 279,00					
6288	Autres services extérieurs				10 626,00					
63512	Taxes foncières									
6355	Taxes et redevances sur les véhicules			1 099,56						
637	Autres impôts, taxes et versements assimilés (autres organis		406,78		967,67					
012	Charges de personnel			437 328,36	5 933 148,17					
6216	Personnel affecté par le GFP de rattachement			83 804,00						
6218	Autre personnel extérieur				32 336,56					
6331	Versement de transport			2 701,79	44 125,79					
6332	Cotisations versées au FNAL			1 039,15	16 971,85					
6336	Cotisations au CNFPT et aux centres de gestion			1 819,79	30 299,24					
6338	Autres impôts, taxes et versements assimilés sur remunératio			623,53	10 183,43					
64111	Rémunération principale (TB)			173 683,71	3 216 159,06					
64112	NBI, supplément familial de traitement, indemnité de résidence			5 646,29	77 414,31					
64118	Autres indemnités			39 201,91	734 762,98					
64131	Rémunération			18 549,77	57 043,90					
64138	Autres indemnités			6 005,89	10 621,77					
64162	Emplois d'avenir									
6417	Rémunérations des apprentis			7 172,05	33 793,75					
6451	Cotisations à l'U.R.S.A.F.			37 304,40	575 861,74					
6453	Cotisations aux caisses de retraite			57 282,33	1 048 814,50					
6458	Cotisation aux autres organismes sociaux			693,72	13 077,09					
64731	Autres charges versées directement				9 152,07					
6478	Autres charges sociales diverses			1 800,03	22 530,13					
65	Autres charges de gestion courante				22 675,00					51 580,62
65541	Contributions au fonds de compensat° des charges territoria									48 215,62
6574	Sub. de fonctionnement aux associations				22 675,00					3 365,00
67	Charges exceptionnelles			2 915,83						
673	Titres annulés (sur exercices antérieurs)			1 663,93						
678	Autres charges exceptionnelles			1 251,90						
	Restes à réaliser - reports	0,00	0,00	0,00	0,00	0,00	0,00	0,00	0,00	0,00
	RECETTES (2)	14,40	8 470,68	7 767 177,90	381 392,89	8 605,00	0,00	0,00	47,05	50 796,25

IV - ANNEXES		IV
ELEMENTS DU BILAN		A 1.1
PRESENTATION CROISEE PAR FONCTION - DETAIL FONCTIONNEMENT		

FONCTION 8 - Aménagements et services urbains, environnement

Art. (1)	Libellé	Sous-fonction 82					Sous-fonction 83			
		820 Aménagement urbain - services communs	821 Equipements annexes de voirie	822 Voirie communale et routes	823 Espaces verts urbains	824 Autres opérations d'aménagement urbain	830 Services communs	831	832 Actions spécifiques de lutte contre la pollution	833 Préservation du milieu naturel
013	Recettes de l'exercice	14,40	8 470,68	7 767 177,90	381 392,89	8 605,00	0,00		47,05	50 796,25
	Atténuation des charges									
6096	Rabais, remises, ristournes sur appro. non stockés									
042	Opérations d'ordre de transfert entre sections				361 731,15					
722	Travaux en régie - immobilisations corporelles				361 731,15					
70	Ventes de produits fabriqués, prestations de services	14,40		6 332 401,82	17 073,65					
70323	Redevance d'occupation du domaine public communal			370 926,00						
70388	Autres redevances			69 163,81	6 312,00					
704	Travaux			18 000,00	10 761,65					
70688	Autres prestations de service	14,40								
70846	Mise à disposition de personnel facturée GFP de rattachement			3 873 927,38						
70876	Remboursement de frais par le GFP de rattachement			2 000 384,63						
73	Impôts et taxes			1 432 764,22						
7336	Droits de place			224 739,52						
7337	Droits de stationnement			874 149,83						
7338	Autres taxes pour utilisation services publics et domaine			41 983,97						
7368	Taxe locale sur la publicité extérieure			291 890,90						
75	Autres produits de gestion courante			815,87	2 588,09				47,05	
752	Revenus des immeubles				2 574,49					
757	Redevances versées par les fermiers et concessionnaires									
758	Produits divers de gestion courante			815,87	13,60				47,05	
77	Produits exceptionnels		8 470,68	1 195,99		8 605,00				50 796,25
7718	Autres produits exceptionnels sur opérations de gestion			1 195,99						
775	Produits des cessions d'immobilisations					3 743,00				50 796,25
7788	Produits exceptionnels divers		8 470,68			4 862,00				
	Restes à réaliser - reports	0,00	0,00	0,00	0,00	0,00	0,00	0,00	0,00	0,00
	SOLDE (2)	-13 983,60	-229 893,25	6 535 453,16	-6 112 880,38	4 501,71	-12 985,34	0,00	-851,62	-4 307,37

(1) Pour le croisement par nature, le détail est fait selon le niveau de vote choisi par l'assemblée délibérante (chapitre, article ou article spécialisé).

(2) Le solde correspond à la différence entre les recettes et les dépenses. Les dépenses et les recettes correspondent à la somme des dépenses et des recettes de l'exercice ainsi que des restes à réaliser et des reports (lignes budgétaires 001 et 002). Les lignes reports 001 et 002 apparaissent à la colonne 01-Non ventilables

IV - ANNEXES		IV
ELEMENTS DU BILAN		A 1.1
PRESENTATION CROISEE PAR FONCTION - DETAIL FONCTIONNEMENT		

FONCTION 9 - Action économique

Art. (1)	Libellé	90 Interventions économiques	91 Foire et marchés	92 Aides à l'agriculture et aux industries agro-alimentaires	93 Aides à l'énergie, aux industries manufacturières	94 Aide au commerce et aux services marchands	95 Aides au tourisme	96 Aides aux services publics	Total
DEPENSES (2)									
011	Dépenses de l'exercice								
60611	Charges de gestion générale	357 176,86	59 500,76	0,00	0,00	7 503,67	323 620,92	0,00	747 802,21
60612	Eau et assainissement	357 176,86	59 500,76	0,00	0,00	7 503,67	323 620,92	0,00	747 802,21
611	Energie - Electricité	29 345,11	59 500,76			7 503,67	8 064,96		104 414,50
6132	Contrats de prestations de services avec des entreprises		404,40			744,09			1 148,49
614	Locations immobilières		15 324,82			6 534,81	4 228,99		26 088,62
615221	Charges locatives et de copropriété	8 749,92	159,05						159,05
6156	Entretien et réparations - Bâtiments publics	3 745,74							8 749,92
6161	Maintenance		6 886,04						3 745,74
6237	Primes d'assurances - Multirisques	532,91	9 219,07						9 204,51
6282	Publications	1 169,66	1 246,27			224,77			10 197,73
63512	Frais de gardiennage (églises, forêts et bois communaux...)	12 789,60	10 853,11						2 920,45
	Taxes foncières	1 823,00	15 408,00						13 581,60
65	Autres charges de gestion courante	327 831,75							11 387,39
657363	Sub. fonct. à caractère administratif	67 526,75							17 231,00
6574	Sub. de fonctionnement aux associations	260 305,00							643 387,71
	Restes à réaliser - reports	0,00	0,00	0,00	0,00	0,00	0,00	0,00	340 512,71
	RECETTES (2)								302 875,00
	Recettes de l'exercice								
70	Ventes de produits fabriqués, prestations de services								
70846	Mise à disposition de personnel facturée GFP de rattachement								
70876	Remboursement de frais par le GFP de rattachement								
73	Impôts et taxes	562,27	358 783,66						5 234,01
7336	Droits de place	562,27	358 783,66						-5 234,01
75	Autres produits de gestion courante	54 112,12	1 862,89	1 577,88					359 345,93
752	Revenus des immeubles	39 638,71		1 577,88					359 345,93
758	Produits divers de gestion courante	14 473,41	1 862,89						57 552,89
	Restes à réaliser - reports	0,00	0,00	0,00	0,00	0,00	0,00	0,00	41 216,59
	SOLDE (2)								16 336,30
		-302 502,47	301 145,79	1 577,88	0,00	-7 503,67	-323 620,92	0,00	-330 903,39

(1) Pour le croisement par nature, le détail est fait selon le niveau de vote choisi par l'assemblée délibérante (chapitre, article ou article spécialisé).

(2) Le solde correspond à la différence entre les recettes et les dépenses. Les dépenses et les recettes correspondent à la somme des dépenses et des recettes de l'exercice ainsi que des restes à réaliser et des reports (lignes budgétaires 001 et 002).

Les lignes reports 001 et 002 apparaissent à la colonne 01-Non ventilables

IV - ANNEXES		IV
ELEMENTS DU BILAN		
PRESENTATION CROISEE PAR FONCTION - DETAIL INVESTISSEMENT		
A 1.2		

FONCTION 0 - Services généraux des administrations publiques locales

Art. (1)	Libellé	01 Opérations non ventilables	02 Administration générale	03	04 Relations internationales	Total
DEPENSES (2)						
040	Dépenses de l'exercice	17 953 214,46	2 240 027,15	0,00	15 000,00	20 208 241,61
	Opérations d'ordre de transfert entre sections	17 935 544,46	2 238 310,15	0,00	15 000,00	20 188 854,61
	Etat et établissements nationaux	663 648,85	92 383,06			756 031,91
13911	Subventions d'équipements - Région	17 670,00				17 670,00
13912	Groupements de Collectivités - GFP de rattachement	2 025,00				2 025,00
139151	Autres établissements publics locaux	369 663,01				369 663,01
13916	Autres	58 568,28				58 568,28
13918	Plus ou moins-values sur cessions d'immobilisations	52 073,01				52 073,01
192	Installations générales, agencements, aménagements de constr	163 649,55				163 649,55
2135	Opérations patrimoniales	902,42	92 383,06			92 383,06
041	Nature org. Pub : Biens mobiliers, matériel et études	902,42				902,42
204411	Dotations, fonds divers et réserves	1 102 000,00				1 102 000,00
10	Plan de relance TVA	1 102 000,00				1 102 000,00
16	Emprunts et dettes assimilées	10 254 033,19	200,00			10 254 233,19
16311	Emprunts remboursables in fine	490 000,00				490 000,00
1641	Emprunts en euro	5 885 472,15				5 885 472,15
16441	Opérations afférentes à l'emprunt	3 846 552,24				3 846 552,24
165	Depots et cautionnement recus		200,00			200,00
16818	Autres prêteurs	32 008,80				32 008,80
204	Subventions d'équipement versées	4 242 960,00				4 242 960,00
204172	Aut. Etab Pub Loc : Bâtiments et installations	4 242 960,00				4 242 960,00
26	Participations et créances rattachées	422 000,00				422 000,00
261	Titres de participation	422 000,00				422 000,00
27	Autres immobilisations financières	1 250 000,00	7 159,50			1 257 159,50
274	Prets		6 727,00			6 727,00
275	Depots et cautionnements versés		432,50			432,50
2764	Créances sur des particuliers	1 250 000,00				1 250 000,00
	Opérations d'équipement		2 138 567,59		15 000,00	2 153 567,59
2033	Frais d'insertion annonces légales		20 948,85			20 948,85
2041511	GFP rattachement : Biens mobiliers, matériel et études		171 763,37		15 000,00	171 763,37
20422	Pers droit privé : Bâtiments et installations					15 000,00
2051	Concessions et droits similaires		16 285,18			16 285,18
2088	Autres immobilisations incorporelles		74 590,00			74 590,00
21311	Hôtel de ville		3 723,32			3 723,32
21316	Equipements du cimetière		4 925,84			4 925,84

IV - ANNEXES		IV
ELEMENTS DU BILAN		A 1.2
PRESENTATION CROISEE PAR FONCTION - DETAIL INVESTISSEMENT		

FONCTION 0 - Services généraux des administrations publiques locales

Art. (1)	Libellé	01 Opérations non ventilables	02 Administration générale	03	04 Relations internationales	Total
21318	Autres bâtiments publics		488 694,02			488 694,02
2135	Installations générales, agencements, aménagements de constr		353 877,43			353 877,43
21568	Autre matériel et outillage d'incendie et de défense civile		3 714,18			3 714,18
2158	Autres installations, matériel et outillage techniques		69 825,69			69 825,69
2182	Matériel de transport		75 899,39			75 899,39
2183	Matériel de bureau et matériel informatique		132 538,52			132 538,52
2184	Mobilier		104 907,79			104 907,79
2188	Autres immobilisations corporelles		91 257,95			91 257,95
2313	Constructions		525 616,06			525 616,06
	Restes à réaliser - reports	17 670,00	1 717,00	0,00	0,00	19 387,00
	RECETTES (2)	31 321 152,63	158 536,55	0,00	0,00	31 479 689,18
		25 161 152,63	136 479,29	0,00	0,00	25 297 631,92
040	Recettes de l'exercice	5 333 642,02				5 333 642,02
	Opérations d'ordre de transfert entre sections	231 444,27				231 444,27
192	Plus ou moins-values sur cessions d'immobilisations					
2111	Terrains nus	5,78				5,78
2113	Terrains aménagés autres que voirie	50 796,25				50 796,25
2115	Terrains bâtis	217 952,55				217 952,55
21318	Constructions autres bâtiments publics	65 199,67				65 199,67
261	Titres de participation	64 000,00				64 000,00
28031	Amortissement frais d'études	155 943,07				155 943,07
28033	Frais d'insertion/Frais d'insertion	24 498,27				24 498,27
2804132	Départements : Bâtiments et installations	1 166,00				1 166,00
28041511	GFP rattachement : Biens mobiliers, matériel et études	89 161,40				89 161,40
28041512	GFP rattachement : Bâtiments et installations	208 999,00				208 999,00
28041621	CCAS : Biens mobiliers, matériel et études	9 999,00				9 999,00
2804172	Aut. Etab Pub Loc : Bâtiments et installations	49 717,98				49 717,98
2804182	Aut Org Pub : Bâtiments et installations	18 208,61				18 208,61
2804183	Aut Org Pub : Projets d'infrastructures d'intérêt national	357 966,00				357 966,00
280421	Pers droit privé : Biens mobiliers, matériel et études	176 307,00				176 307,00
280422	Pers droit privé : Bâtiments et installations	215 750,55				215 750,55
28051	Amortissement concessions et droits similaires	875 322,75				875 322,75
28088	Amortissement autres immobilisations incorporelles	52 985,00				52 985,00
28121	Plantations	19 665,97				19 665,97
28152	Installations de voirie	69 462,00				69 462,00
281568	Autre matériel et outillage d'incendie et de défense civile	9 693,75				9 693,75
281571	Matériel roulant	16 316,00				16 316,00

IV - ANNEXES		IV
ELEMENTS DU BILAN		A 1.2
PRESENTATION CROISEE PAR FONCTION - DETAIL INVESTISSEMENT		

FONCTION 0 - Services généraux des administrations publiques locales

Art. (I)	Libellé	01 Opérations non ventilables	02 Administration générale	03	04 Relations internationales	Total
281578	Autre matériel et outillage de voirie	36 080,37				36 080,37
28158	Autres	34 402,98				34 402,98
28181	Amortissement, agencement et aménagement	80,00				80,00
28182	Matériel de transport	425 380,95				425 380,95
28183	Autres immob. corporelles-matériel de bureau et informatique	669 031,96				669 031,96
28184	Mobilier	444 480,99				444 480,99
28185	Cheptel	4 088,91				4 088,91
28188	Autres	739 534,99				739 534,99
041	Opérations patrimoniales	902,42				902,42
2111	Terrains nus	902,42				902,42
10	Dotations, fonds divers et réserves	9 504 608,19				9 504 608,19
10222	F.C.T.V.A.	2 715 039,00				2 715 039,00
10223	T.L.E.	152 818,11				152 818,11
10226	Taxe d'aménagement	424 531,85				424 531,85
1068	Excédents de fonctionnement capitalisés	6 212 219,23				6 212 219,23
13	Subventions d'investissement		130 574,78			130 574,78
13151	Subventions d'équipement transférables - Sub CAP		6 875,75			6 875,75
1316	Autres établissements publics locaux		556,74			556,74
1318	Autres		47,29			47,29
1321	Sub. d'équipement - Etat et établissements nationaux		123 095,00			123 095,00
16	Emprunts et dettes assimilées	8 600 000,00	400,00			8 600 400,00
1641	Emprunts en unités monétaires de la zone euro	8 600 000,00				8 600 000,00
165	Depôts et cautionnement recus		400,00			400,00
20	Immobilisations incorporelles		280,36			280,36
2033	Frais d'insertion annonce légale		280,36			280,36
21	Immobilisations corporelles		147,15			147,15
2135	Installations générales, agencements, aménagements de constr		147,15			147,15
27	Autres immobilisations financières	1 722 000,00	5 077,00			1 727 077,00
274	Prêts	422 000,00	5 077,00			427 077,00
2764	Créances sur des particuliers	1 300 000,00				1 300 000,00
	Restes à réaliser - reports	6 160 000,00	22 057,26	0,00	0,00	6 182 057,26
	SOLDE (2)	13 367 938,17	-2 081 490,60	0,00	-15 000,00	11 271 447,57

IV - ANNEXES		IV
ELEMENTS DU BILAN		
PRESENTATION CROISEE PAR FONCTION - DETAIL INVESTISSEMENT		A 1.2

FONCTION 0 - Services généraux des administrations publiques locales

Art. (1)	Libellé	Sous-fonction 02							Sous-fonction 04	
		020 Administration générale de la collectivité	021 Assemblée locale	022 Administration générale de l'Etat	023 Information, communication, publicité	024 Fêtes et cérémonies	025 Aides aux associations (non classées ailleurs)	026 Cimetières et pompes funèbres	041	048 Autres actions de coopération décentralisée
	DEPENSES (2)									
	Dépenses de l'exercice	2 108 000,70	0,00	26 203,32	76 972,79	0,00	23 924,50	4 925,84	0,00	15 000,00
		2 106 283,70	0,00	26 203,32	76 972,79	0,00	23 924,50	4 925,84	0,00	15 000,00
040	Opérations d'ordre de transfert entre sections	92 383,06								
13911	Etat et établissements nationaux									
13912	Subventions d'équipements - Région									
139151	Groupements de Collectivités - GFP de rattachement									
13916	Autres établissements publics locaux									
13918	Autres									
192	Plus ou moins-values sur cessions d'immobilisation									
2135	Installations générales, agencements, aménagement	92 383,06								
204411	Nature org. Pub : Biens mobiliers, matériel et études									
10	Dotations, fonds divers et réserves									
103	Plan de relance TVA									
16	Emprunts et dettes assimilées	200,00								
16311	Emprunts remboursables in fine									
1641	Emprunts en euro									
16441	Opérations afférentes à l'emprunt									
165	Depots et cautionnement recus	200,00								
16818	Autres prêteurs									
204	Subventions d'équipement versées									
204172	Aut. Etab Pub Loc : Bâtiments et installations									
26	Participations et créances rattachées									
261	Titres de participation									
27	Autres immobilisations financières	7 159,50								
274	Prêts	6 727,00								
275	Depots et cautionnements versés	432,50								
2764	Créances sur des particuliers									
	Opérations d'équipement	2 006 541,14		26 203,32	76 972,79		23 924,50	4 925,84		15 000,00
2033	Frais d'insertion annonces légales	20 948,85								
2041511	GFP rattachement : Biens mobiliers, matériel et études	171 763,37								
20422	Pers droit privé : Bâtiments et installations									
2051	Concessions et droits similaires	16 285,18			74 590,00					15 000,00
2088	Autres immobilisations incorporelles									
21311	Hôtel de ville									
21316	Equipements du cimetière	3 723,32						4 925,84		

IV - ANNEXES		IV
ELEMENTS DU BILAN		
PRESENTATION CROISEE PAR FONCTION - DETAIL INVESTISSEMENT		
A 1.2		

FONCTION 0 - Services généraux des administrations publiques locales

Art. (1)	Libellé	Sous-fonction 02						Sous-fonction 04		
		020 Administration générale de la collectivité	021 Assemblée locale	022 Administration générale de l'Etat	023 Information, communication, publicité	024 Fêtes et cérémonies	025 Aides aux associations (non classées ailleurs)	026 Cimetières et pompes funébres	041	048 Autres actions de coopération décentralisée
21318	Autres batiments publics	488 694,02								
2135	Installations generales, agencements, amangement	304 192,63		26 203,32			23 481,48			
21568	Autre matériel et outillage d'incendie et de défense	3 271,16					443,02			
2158	Autres installations, matériel et outillage technique	69 825,69								
2182	Matériel de transport	75 899,39								
2183	Matériel de bureau et matériel informatique	132 538,52								
2184	Mobilier	104 907,79								
2188	Autres immobilisations corporelles	88 875,16			2 382,79					
2313	Constructions	525 616,06								
	Restes à réaliser - reports	1 717,00	0,00	0,00	0,00	0,00	0,00	0,00	0,00	0,00
	RECETTES (2)	158 536,55	0,00	0,00	0,00	0,00	0,00	0,00	0,00	0,00
	Recettes de l'exercice	136 479,29	0,00	0,00	0,00	0,00	0,00	0,00	0,00	0,00
192	Plus ou moins-values sur cessions d'immobilisation									
2111	Terrains nus									
2113	Terrains aménages autres que voirie									
2115	Terrains bâtis									
21318	Constructions autres batiments publics									
261	Titres de participation									
28031	Amortissement frais d'études									
28033	Frais d'insertionFrais d'insertion									
2804132	Départements : Bâtiments et installations									
28041511	GFP rattachement : Biens mobiliers, matériel et étu									
28041512	GFP rattachement : Bâtiments et installations									
28041621	CCAS : Biens mobiliers, matériel et études									
2804172	Aut. Etab Pub Loc : Bâtiments et installations									
2804182	Aut Org Pub : Bâtiments et installations									
2804183	Aut Org Pub : Projets d'infrastructures d'intérêt na									
280421	Pers droit privé : Biens mobiliers, matériel et étude									
280422	Pers droit privé : Bâtiments et installations									
28051	Amortissement concessions et droits similaires									
28088	Amortissement autres immobilisations incorporelle									
28121	Plantations									
28152	Installations de voirie									
281568	Autre matériel et outillage d'incendie et de défense									
281571	Matériel roulant									

IV - ANNEXES		IV
ELEMENTS DU BILAN		A 1.2
PRESENTATION CROISEE PAR FONCTION - DETAIL INVESTISSEMENT		

FONCTION 0 - Services généraux des administrations publiques locales

Art. (1)	Libellé	Sous-fonction 02							Sous-fonction 04	
		020 Administration générale de la collectivité	021 Assemblée locale	022 Administration générale de l'Etat	023 Information, communication, publicité	024 Fêtes et cérémonies	025 Aides aux associations (non classées ailleurs)	026 Cimetières et pompes funèbres	041	048 Autres actions de coopération décentralisée
281578	Autre matériel et outillage de voirie									
28158	Autres									
28181	Amortissement, agencement et aménagement									
28182	Matériel de transport									
28183	Autres immob. corporelles-matériel de bureau et in									
28184	Mobilier									
28185	Cheptel									
28188	Autres									
2111	Terrains nus									
10	Dotations, fonds divers et réserves									
10222	F.C.T.V.A.									
10223	T.L.E.									
10226	Taxe d'aménagement									
1068	Excédents de fonctionnement capitalisés									
13	Subventions d'investissement	130 574,78								
13151	Subventions d'équipement transférables - Sub CAP	6 875,75								
1316	Autres établissements publics locaux	556,74								
1318	Autres	47,29								
1321	Sub. d'équipement - Etat et établissements nationaux	123 095,00								
16	Emprunts et dettes assimilées	400,00								
1641	Emprunts en unités monétaires de la zone euro									
165	Depôts et cautionnement recus	400,00								
20	Immobilisations incorporelles	280,36								
2033	Frais d'insertion annonce légale	280,36								
21	Immobilisations corporelles	147,15								
2135	Installations générales, agencements, aménagement	147,15								
27	Autres immobilisations financières	5 077,00								
274	Prets	5 077,00								
2764	Créances sur des particuliers									
	Restes à réaliser - reports	22 057,26	0,00	0,00	0,00	0,00	0,00	0,00	0,00	0,00
	SOLDE (2)	-1 949 464,15	0,00	-26 203,32	-76 972,79	0,00	-23 924,50	-4 925,84	0,00	-15 000,00

(1) Pour le croisement par nature, le détail est fait selon le niveau de vote choisi par l'assemblée délibérante (chapitre, article ou article spécialisé).

(2) Le solde correspond à la différence entre les recettes et les dépenses. Les dépenses et les recettes correspondent à la somme des dépenses et des recettes de l'exercice ainsi que des restes à réaliser et des reports (lignes budgétaires 001 et 002).

Les lignes reports 001 et 002 apparaissent à la colonne 01-Non ventilables

IV - ANNEXES		IV
ELEMENTS DU BILAN		A 1.2
PRESENTATION CROISEE PAR FONCTION - DETAIL INVESTISSEMENT		

FONCTION 1 - Sécurité et salubrité publiques

Art. (1)	Libellé	11 Sécurité intérieure	12 Hygiène et salubrité publique	Total
	DEPENSES (2)	0,00	3 756,00	3 756,00
	Dépenses de l'exercice	0,00	3 756,00	3 756,00
	Opérations d'équipement			
2188	Autres immobilisations corporelles		3 756,00	3 756,00
	Restes à réaliser - reports	0,00	0,00	0,00
	RECETTES (2)	0,00	0,00	0,00
	Recettes de l'exercice	0,00	0,00	0,00
	Restes à réaliser - reports	0,00	0,00	0,00
	SOLDE (2)	0,00	-3 756,00	-3 756,00

IV - ANNEXES		IV
ELEMENTS DU BILAN		
PRESENTATION CROISEE PAR FONCTION - DETAIL INVESTISSEMENT		
A 1.2		

FONCTION 1 - Sécurité et salubrité publiques

Art. (1)	Libellé	Sous-fonction 11			
		110 Services communs - Sécurité intérieure	111 Police nationale	112 Police Municipale	113 Pompiers, incendies et secours
					114 Autres services de protection civile
	DEPENSES (2)	0,00	0,00	0,00	0,00
	Dépenses de l'exercice	0,00	0,00	0,00	0,00
2188	Autres immobilisations corporelles				
	Restes à réaliser - reports	0,00	0,00	0,00	0,00
	RECETTES (2)	0,00	0,00	0,00	0,00
	Recettes de l'exercice	0,00	0,00	0,00	0,00
	Restes à réaliser - reports	0,00	0,00	0,00	0,00
	SOLDE (2)	0,00	0,00	0,00	0,00

(1) Pour le croisement par nature, le détail est fait selon le niveau de vote choisi par l'assemblée délibérante (chapitre, article ou article spécialisé).

(2) Le solde correspond à la différence entre les recettes et les dépenses. Les dépenses et les recettes correspondent à la somme des dépenses et des recettes de l'exercice ainsi que des restes à réaliser et des reports (lignes budgétaires 001 et 002). Les lignes reports 001 et 002 apparaissent à la colonne 01-Non ventilables

IV - ANNEXES		IV
ELEMENTS DU BILAN		
PRESENTATION CROISEE PAR FONCTION - DETAIL INVESTISSEMENT		A 1.2

FONCTION 2 - Enseignement - formation

Art. (1)	Libellé	20 Enseignement formation - services communs	21 Enseignement primaire	22 Enseignement du deuxième degré	23 Enseignement supérieur	24 Formation continue	25 Services annexes de l'enseignement	Total
	DEPENSES (2)							
	Dépenses de l'exercice	0,00	5 513 812,33	0,00	0,00	0,00	57 826,63	5 571 638,96
040	Opérations d'ordre de transfert entre sections	0,00	5 513 812,33	0,00	0,00	0,00	57 826,63	5 571 638,96
2135	Installations générales, agencements, aménagements de constr		240 150,03					240 150,03
	Opérations d'équipement		240 150,03					240 150,03
2128	Autres agencements et aménagements de terrains		5 273 662,30				57 826,63	5 331 488,93
21312	Batiments scolaires		4 103,64					4 103,64
2135	Installations générales, agencements, aménagements de constr		423 129,84					423 129,84
21568	Autre matériel et outillage d'incendie et de défense civile		1 070 944,66					1 070 944,66
2182	Matériel de transport		1 679,33					1 679,33
2183	Matériel de bureau et matériel informatique		287 482,95				2 911,68	287 482,95
2184	Mobilier		79 116,27					79 116,27
2188	Autres immobilisations corporelles		83 743,16				54 914,95	138 658,11
2313	Constructions		3 323 462,45					3 323 462,45
	Restes à réaliser - reports	0,00	0,00	0,00	0,00	0,00	0,00	0,00
	RECETTES (2)	0,00	473 499,00	0,00	0,00	0,00	0,00	473 499,00
	Recettes de l'exercice	0,00	443 999,00	0,00	0,00	0,00	0,00	443 999,00
13	Subventions d'investissement		443 999,00					443 999,00
1311	Etat et établissements nationaux		13 680,00					13 680,00
1323	Sub. d'équipement - Département		430 319,00					430 319,00
	Restes à réaliser - reports	0,00	29 500,00	0,00	0,00	0,00	0,00	29 500,00
	SOLDE (2)	0,00	-5 040 313,33	0,00	0,00	0,00	-57 826,63	-5 098 139,96

IV - ANNEXES		IV
ELEMENTS DU BILAN		
PRESENTATION CROISEE PAR FONCTION - DETAIL INVESTISSEMENT		
A 1.2		

FONCTION 2 - Enseignement - formation

Art. (1)	Libellé	Sous-fonction 21			Sous-fonction 25					
		211 Ecoles maternelles	212 Ecoles primaires	213 Classes regroupées	251 Hébergement et restauration scolaire	252	253 Sport scolaire	254 Médecine scolaire	255 Classes découverte et services annexes de l'enseignement	
DEPENSES (2)										
	Dépenses de l'exercice	200 069,66	72 122,70	5 241 619,97	57 826,63	0,00	0,00	0,00	0,00	
040	Opérations d'ordre de transfert entre sections	200 069,66	72 122,70	5 241 619,97	57 826,63	0,00	0,00	0,00	0,00	
2135	Installations générales, agencements, aménagements de co			240 150,03						
	Opérations d'équipement	200 069,66	72 122,70	5 001 469,94	57 826,63					
2128	Autres agencements et aménagements de terrains			4 103,64						
21312	Batiments scolaires			423 129,84						
2135	Installations générales, agencements, aménagements de co	177 359,66	72 122,70	821 462,30						
21568	Autre matériel et outillage d'incendie et de défense civile			1 679,33						
2182	Matériel de transport				2 911,68					
2183	Matériel de bureau et matériel informatique			287 482,95						
2184	Mobilier			79 116,27						
2188	Autres immobilisations corporelles	22 710,00		61 033,16	54 914,95					
2313	Constructions			3 323 462,45						
	Restes à réaliser - reports	0,00	0,00	0,00	0,00	0,00	0,00	0,00	0,00	0,00
RECETTES (2)										
	Recettes de l'exercice	0,00	0,00	473 499,00	0,00	0,00	0,00	0,00	0,00	0,00
13	Subventions d'investissement	0,00	0,00	443 999,00	0,00	0,00	0,00	0,00	0,00	0,00
				443 999,00						
1311	Etat et établissements nationaux			13 680,00						
1323	Sub. d'équipement - Département			430 319,00						
	Restes à réaliser - reports	0,00	0,00	29 500,00	0,00	0,00	0,00	0,00	0,00	0,00
SOLDE (2)										
		-200 069,66	-72 122,70	-4 768 120,97	-57 826,63	0,00	0,00	0,00	0,00	0,00

(1) Pour le croisement par nature, le détail est fait selon le niveau de vote choisi par l'assemblée délibérante (chapitre, article ou article spécialisé).

(2) Le solde correspond à la différence entre les recettes et les dépenses. Les dépenses et les recettes correspondent à la somme des dépenses et des recettes de l'exercice ainsi que des restes à réaliser et des reports (lignes budgétaires 001 et 002).

Les lignes reports 001 et 002 apparaissent à la colonne 01-Non ventilables

IV - ANNEXES		IV
ELEMENTS DU BILAN		A 1.2
PRESENTATION CROISEE PAR FONCTION - DETAIL INVESTISSEMENT		

FONCTION 3 - Culture

Art. (I)	Libellé	30 Culture- services communs	31 Expression artistique	32 Conservation et diffusion des patrimoines	33 Action culturelle	Total
DEPENSES (2)						
	Dépenses de l'exercice	22 306,00	4 585 240,81	1 966 699,84	61 948,90	6 636 195,55
23	Immobilisations en cours	22 306,00	4 585 240,81	1 966 699,84	61 948,90	6 636 195,55
2316	Restauration de collections et oeuvres d'art			6 529,80		6 529,80
	Opérations d'équipement	22 306,00	4 585 240,81	1 701 241,04	61 948,90	6 370 736,75
2031	Frais d'études			16 203,52		16 203,52
20421	Pers droit privé : Biens mobiliers, matériel et études		37 500,00		10 000,00	47 500,00
2121	Plantations d'arbres et arbustes			3 410,88		3 410,88
2135	Installations générales, agencements, aménagements de constr		9 625,20	164 828,65	3 994,00	178 447,85
2138	Autres constructions	22 306,00				22 306,00
2152	Installations de voirie			9 142,80		9 142,80
21568	Autre matériel et outillage d'incendie et de défense civile		349,06	732,28	248,98	1 330,32
2161	Oeuvres et objets d'art			215 000,00		215 000,00
2168	Autres collections et oeuvres d'art			2 778,00		2 778,00
2183	Matériel de bureau et matériel informatique			2 048,79		2 048,79
2184	Mobilier			6 219,84		6 219,84
2188	Autres immobilisations corporelles			100 711,79		100 711,79
2313	Constructions		4 537 766,55	1 162 620,19	47 705,92	5 748 092,66
2316	Restauration de collections et oeuvres d'art			17 544,30		17 544,30
	Restes à réaliser - reports	0,00	0,00	0,00	0,00	0,00
RECETTES (2)						
	Recettes de l'exercice	0,00	818 046,24	162 773,45	0,00	980 819,69
13	Subventions d'investissement		818 046,24	162 773,45		980 819,69
1321	Sub. d'équipement - Etat et établissements nationaux		335 295,24	113 452,00		448 747,24
1322	Sub. d'équipement - Région		176 400,00	16 250,00		192 650,00
1323	Sub. d'équipement - Département		306 351,00			306 351,00
1328	Sub. d'équipement - Autres			33 071,45		33 071,45
	Restes à réaliser - reports	0,00	0,00	0,00	0,00	0,00
SOLDE (2)						
		-22 306,00	-3 767 194,57	-1 803 926,39	-61 948,90	-5 655 375,86

IV - ANNEXES		IV
ELEMENTS DU BILAN		A 1.2
PRESENTATION CROISEE PAR FONCTION - DETAIL INVESTISSEMENT		

FONCTION 3 - Culture

Art. (1)		Libellé	Sous-fonction 31					Sous-fonction 32			
			311 Expression musicale, lyrique et chorégraphique	312 Arts plastiques et autres activités artistiques	313 Théâtres	314 Cinémas et autres salles de spectacles	321 Bibliothèques et médiathèques	322 Musées	323 Archives	324 Entretien du patrimoine culturel	
		DEPENSES (2)	198,94	150,12	39 705,90	4 545 185,85	263 131,85	1 053 941,49	7 750,27	641 876,23	
		Dépenses de l'exercice	198,94	150,12	39 705,90	4 545 185,85	263 131,85	1 053 941,49	7 750,27	641 876,23	
23		Immobilisations en cours						6 529,80			
2316		Restauration de collections et oeuvres d'art						6 529,80			
		Opérations d'équipement	198,94	150,12	39 705,90	4 545 185,85	4 202,85	1 047 411,69	7 750,27	641 876,23	
2031		Frais d'études						16 203,52			
20421		Pers droit privé : Biens mobiliers, matériel et études				37 500,00					
2121		Plantations d'arbres et arbustes						3 410,88			
2135		Installations generales, agencements, aménagements de c			9 625,20		4 202,85	9 556,19	7 750,27	143 319,34	
2138		Autres constructions									
2152		Installations de voirie									
21568		Autre matériel et outillage d'incendie et de défense civile	198,94	150,12				560,20		9 142,80	
2161		Oeuvres et objets d'art						215 000,00		172,08	
2168		Autres collections et oeuvres d'art						2 778,00			
2183		Matériel de bureau et matériel informatique						2 048,79			
2184		Mobilier						6 219,84			
2188		Autres immobilisations corporelles						100 711,79			
2313		Constructions			30 080,70	4 507 685,85		673 378,18		489 242,01	
2316		Restauration de collections et oeuvres d'art						17 544,30			
		Restes à réaliser - reports	0,00	0,00	0,00	0,00	0,00	0,00	0,00	0,00	
		RECETTES (2)	0,00	0,00	0,00	818 046,24	0,00	91 595,32	0,00	71 178,13	
		Recettes de l'exercice	0,00	0,00	0,00	818 046,24	0,00	91 595,32	0,00	71 178,13	
13		Subventions d'investissement				818 046,24		91 595,32		71 178,13	
1321		Sub. d'équipement - Etat et établissements nationaux				335 295,24		42 273,87		71 178,13	
1322		Sub. d'équipement - Région				176 400,00		16 250,00			
1323		Sub. d'équipement - Département				306 351,00					
1328		Sub. d'équipement - Autres						33 071,45			
		Restes à réaliser - reports	0,00	0,00	0,00	0,00	0,00	0,00	0,00	0,00	
		SOLDE (2)	-198,94	-150,12	-39 705,90	-3 727 139,61	-263 131,85	-962 346,17	-7 750,27	-570 698,10	

(1) Pour le croisement par nature, le détail est fait selon le niveau de vote choisi par l'assemblée délibérante (chapitre, article ou article spécialisé).

(2) Le solde correspond à la différence entre les recettes et les dépenses. Les dépenses et les recettes correspondent à la somme des dépenses et des recettes de l'exercice ainsi que des restes à réaliser et des reports (lignes budgétaires 001 et 002).

Les lignes reports 001 et 002 apparaissent à la colonne 01-Non ventilables

IV - ANNEXES		IV
ELEMENTS DU BILAN		
PRESENTATION CROISEE PAR FONCTION - DETAIL INVESTISSEMENT		
A 1.2		

FONCTION 4 - Sport et Jeunesse

Art. (1)	Libellé	40 Sports et jeunesse - services communs	41 Sports	42 Jeunesse	Total
DEPENSES (2)					
Dépenses de l'exercice					
040	Opérations d'ordre de transfert entre sections	0,00	99 822,58	549 489,81	649 312,39
2135	Installations générales, agencements, aménagements de constr	0,00	99 822,58	539 743,93	639 566,51
	Opérations d'équipement			27 851,41	27 851,41
2031	Frais d'études		99 822,58	27 851,41	27 851,41
20421	Pers droit privé : Biens mobiliers, matériel et études			461 892,52	561 715,10
20422	Pers droit privé : Bâtiments et installations		6 000,00	2 688,00	2 688,00
2128	Autres agencements et aménagements de terrains			30 578,00	36 578,00
2135	Installations générales, agencements, aménagements de constr		6 502,44	30 000,00	30 000,00
21568	Autre matériel et outillage d'incendie et de défense civile		85 648,39	83 832,80	90 335,24
2185	Cheptel			289 315,64	374 964,03
2188	Autres immobilisations corporelles		987,85	124,49	124,49
2313	Constructions		683,90	3 000,00	3 987,85
	Restes à réaliser - reports	0,00	0,00	22 353,59	22 353,59
	RECETTES (2)	0,00	0,00	0,00	0,00
	Recettes de l'exercice	0,00	0,00	0,00	0,00
	Restes à réaliser - reports	0,00	0,00	0,00	0,00
	SOLDE (2)	0,00	-99 822,58	-549 489,81	-649 312,39

IV - ANNEXES		IV
ELEMENTS DU BILAN		
PRESENTATION CROISEE PAR FONCTION - DETAIL INVESTISSEMENT		
FONCTION 4 - Sport et Jeunesse		
A 1.2		

Art. (1)	Libellé	Sous-fonction 41						Sous-fonction 42		
		411 Salles de sport, gymnases	412 Stades	413 Piscines	414 Autres équipements sportifs ou de loisirs	415 Manifestations sportives	421 Centres de loisirs	422 Autres activités pour les jeunes	423 Libellé non trouvé	
DEPENSES (2)										
	Dépenses de l'exercice	3 447,67	78 566,10	0,00	11 124,91	0,00	284 865,84	264 623,97	0,00	
040	Opérations d'ordre de transfert entre sections	3 447,67	78 566,10	0,00	11 124,91	0,00	278 974,68	260 769,25	0,00	
2135	Installations générales, agencements, aménagements de						27 851,41			
	Opérations d'équipement						27 851,41			
2031	Frais d'études	3 447,67	78 566,10		11 124,91		251 123,27	210 769,25		
20421	Pers droit privé : Biens mobiliers, matériel et études							2 688,00		
20422	Pers droit privé : Bâtiments et installations							30 578,00		
2128	Autres agencements et aménagements de terrains		6 502,44					30 000,00		
2135	Installations générales, agencements, aménagements de	3 447,67	72 063,66		10 137,06		79 182,80	4 650,00		
21568	Autre matériel et outillage d'incendie et de défense civil						168 940,47	120 375,17		
2185	Cheptel				987,85		3 000,00	124,49		
2188	Autres immobilisations corporelles									
2313	Constructions									
	Restes à réaliser - reports	0,00	0,00	0,00	0,00	0,00	5 891,16	22 353,59	0,00	
RECETTES (2)		0,00	0,00	0,00	0,00	0,00	0,00	0,00	0,00	
	Recettes de l'exercice	0,00	0,00	0,00	0,00	0,00	0,00	0,00	0,00	
	Restes à réaliser - reports	0,00	0,00	0,00	0,00	0,00	0,00	0,00	0,00	
SOLDE (2)		-3 447,67	-78 566,10	0,00	-11 124,91	0,00	-284 865,84	-264 623,97	0,00	

(1) Pour le croisement par nature, le détail est fait selon le niveau de vote choisi par l'assemblée délibérante (chapitre, article ou article spécialisé).

(2) Le solde correspond à la différence entre les recettes et les dépenses. Les dépenses et les recettes correspondent à la somme des dépenses et des recettes de l'exercice ainsi que des restes à réaliser et des reports (lignes budgétaires 001 et 002).
Les lignes reports 001 et 002 apparaissent à la colonne 01-Non ventilables

IV - ANNEXES		IV
ELEMENTS DU BILAN		
PRESENTATION CROISEE PAR FONCTION - DETAIL INVESTISSEMENT		A 1.2

FONCTION 5 - Interventions sociales et santé

Art. (I)	Libellé	51 Santé	52 Interventions sociales	Total
	DEPENSES (2)			
	Dépenses de l'exercice	0,00	11 768,04	11 768,04
	Opérations d'équipement	0,00	11 768,04	11 768,04
20421	Pers droit privé : Biens mobiliers, matériel et études			
21568	Autre matériel et outillage d'incendie et de défense civile			
2188	Autres immobilisations corporelles		11 496,00	11 496,00
	Restes à réaliser - reports		50,04	50,04
			222,00	222,00
		0,00		0,00
	RECETTES (2)	0,00	0,00	0,00
	Recettes de l'exercice	0,00	0,00	0,00
	Restes à réaliser - reports	0,00	0,00	0,00
	SOLDE (2)	0,00	-11 768,04	-11 768,04

Art. (I)	Libellé	Sous-fonction 51			Sous-fonction 52			
		510 Santé - services communs	511 Dispensaires et autres établissements sanitaires	512	520 Interventions sociales-services communs	521 Services à caractère social pour handicapés et inadaptés	522 Actions en faveur de l'enfance et de l'adolescence	523 Actions en faveur des personnes en difficulté
	DEPENSES (2)							
	Dépenses de l'exercice	0,00	0,00	0,00	50,04	0,00	0,00	11 718,00
	Opérations d'équipement	0,00	0,00	0,00	50,04	0,00	0,00	11 718,00
20421	Pers droit privé : Biens mobiliers, matériel et études							
21568	Autre matériel et outillage d'incendie et de défense civil				50,04			11 496,00
2188	Autres immobilisations corporelles							
	Restes à réaliser - reports	0,00	0,00	0,00	0,00	0,00	0,00	222,00
	RECETTES (2)	0,00	0,00	0,00	0,00	0,00	0,00	0,00
	Recettes de l'exercice	0,00	0,00	0,00	0,00	0,00	0,00	0,00
	Restes à réaliser - reports	0,00	0,00	0,00	0,00	0,00	0,00	0,00
	SOLDE (2)	0,00	0,00	0,00	-50,04	0,00	0,00	-11 718,00

(1) Pour le croisement par nature, le détail est fait selon le niveau de vote choisi par l'assemblée délibérante (chapitre, article ou article spécialisé).

(2) Le solde correspond à la différence entre les recettes et les dépenses. Les dépenses et les recettes correspondent à la somme des dépenses et des recettes de l'exercice ainsi que des restes à réaliser et des reports (lignes budgétaires 001 et 002).

Les lignes reports 001 et 002 apparaissent à la colonne 01-Non ventilables

IV - ANNEXES		IV
ELEMENTS DU BILAN		
PRESENTATION CROISEE PAR FONCTION - DETAIL INVESTISSEMENT		
A 1.2		

FONCTION 6 - Famille

Art. (1)	Libellé	60 Services communs	61 Services en faveur des personnes âgées	62	63 Aides à la famille	64 Crèches et garderies	Total
	DEPENSES (2)						
	Dépenses de l'exercice	0,00	0,00	0,00	0,00	1 119 769,86	1 119 769,86
040	Opérations d'ordre de transfert entre sections	0,00	0,00	0,00	0,00	907 924,13	907 924,13
2135	Installations générales, agencements, aménagements de constr					7 922,42	7 922,42
	Opérations d'équipement					7 922,42	7 922,42
2135	Installations générales, agencements, aménagements de constr					900 001,71	900 001,71
2313	Constructions					83 587,82	83 587,82
	Restes à réaliser - reports	0,00	0,00	0,00	0,00	816 413,89	816 413,89
	RECETTES (2)	0,00	0,00	0,00	0,00	211 845,73	211 845,73
	Recettes de l'exercice	0,00	0,00	0,00	0,00	333 000,00	333 000,00
13	Subventions d'investissement	0,00	0,00	0,00	0,00	333 000,00	333 000,00
1328	Sub. d'équipement - Autres					333 000,00	333 000,00
	Restes à réaliser - reports	0,00	0,00	0,00	0,00	333 000,00	333 000,00
	SOLDE (2)	0,00	0,00	0,00	0,00	-786 769,86	-786 769,86

(1) Pour le croisement par nature, le détail est fait selon le niveau de vote choisi par l'assemblée délibérante (chapitre, article ou article spécialisé).

(2) Le solde correspond à la différence entre les recettes et les dépenses. Les dépenses et les recettes correspondent à la somme des dépenses et des recettes de l'exercice ainsi que des restes à réaliser et des reports (lignes budgétaires 001 et 002). Les lignes reports 001 et 002 apparaissent à la colonne 01-Non ventilables

IV - ANNEXES		IV
ELEMENTS DU BILAN		
PRESENTATION CROISEE PAR FONCTION - DETAIL INVESTISSEMENT		
A 1.2		

FONCTION 7 - Logement

Art. (1)	Libellé	70 Logement-services communs	71 Parc privé de la ville	72 Aide au secteur locatif	73 Aide à l'accession à la propriété	Total
	DEPENSES (2)					
	Dépenses de l'exercice	0,00	300,00	95 936,00	0,00	96 236,00
	Opérations d'équipement	0,00	0,00	95 936,00	0,00	95 936,00
204172	Aut. Etab Pub Loc : Bâtiments et installations			95 936,00		95 936,00
	Restes à réaliser - reports	0,00	300,00	0,00	0,00	300,00
	RECETTES (2)					
	Recettes de l'exercice	0,00	0,00	0,00	0,00	0,00
	Restes à réaliser - reports	0,00	0,00	0,00	0,00	0,00
	SOLDE (2)	0,00	-300,00	-95 936,00	0,00	-96 236,00

(1) Pour le croisement par nature, le détail est fait selon le niveau de vote choisi par l'assemblée délibérante (chapitre, article ou article spécialisé).

(2) Le solde correspond à la différence entre les recettes et les dépenses. Les dépenses et les recettes correspondent à la somme des dépenses et des recettes de l'exercice ainsi que des restes à réaliser et des reports (lignes budgétaires 001 et 002). Les lignes reports 001 et 002 apparaissent à la colonne 01-Non ventilables

IV - ANNEXES

ELEMENTS DU BILAN

PRESENTATION CROISEE PAR FONCTION - DETAIL INVESTISSEMENT

		IV	
		A 1.2	

FONCTION 8 - Aménagements et services urbains, environnement

Art. (I)	Libellé	81 Services urbains	82 Aménagement urbain	83 Environnement	Total
DEPENSES (2)					
	Dépenses de l'exercice				
040	Opérations d'ordre de transfert entre sections	745 999,24	9 173 604,42	5 293,63	9 924 897,29
2128	Autres agencements et aménagements de terrains	744 139,24	8 506 674,30	5 293,63	9 256 107,17
2135	Installations générales, agencements, aménagements de constr		361 731,15		361 731,15
21	Immobilisations corporelles		350 427,99		350 427,99
2111	Terrains nus		11 303,16		11 303,16
	Opérations d'équipement			2 442,32	2 442,32
2031	Frais d'études	147 129,02	1 749 764,75	2 442,32	1 899 745,08
2041511	GFP rattachement : Biens mobiliers, matériel et études		216 387,46		216 387,46
20422	Pers droit privé : Bâtiments et installations	3 828,00			3 828,00
2051	Concessions et droits similaires		111 645,66		111 645,66
2111	Terrains nus		3 600,00		3 600,00
2112	Terrains de voirie		1 603,70		1 603,70
2113	Terrains aménages autres que voirie		11 289,75		11 289,75
2121	Plantations d'arbres et arbustes		1 132,36	2 851,31	3 983,67
2128	Autres agencements et aménagements de terrains		54 357,57		54 357,57
2135	Installations générales, agencements, aménagements de constr		409 633,69		409 633,69
2138	Autres constructions		17 777,84		17 777,84
21568	Autre matériel et outillage d'incendie et de défense civile		774,36		774,36
2182	Matériel de transport	131 053,34	311,21		311,21
2188	Autres immobilisations corporelles	12 247,68	108 133,57		239 186,91
2315	Installations techniques, matériel et outillage techniques		117 900,87		130 148,55
	Opérations pour compte de tiers	597 010,22	695 216,71		695 216,71
45811	Opérations sous mandat - Voirie	597 010,22	6 395 178,40		6 992 188,62
	Restes à réaliser - reports	1 860,00	666 930,12	0,00	668 790,12
RECETTES (2)					
	Recettes de l'exercice				
13	Subventions d'investissement	1 187 983,91	9 236 202,53	0,00	10 424 186,44
1321	Sub. d'équipement - Etat et établissements nationaux	911 983,91	7 543 202,53	0,00	8 455 186,44
1322	Sub. d'équipement - Région		65 412,23		65 412,23
	Opérations pour compte de tiers		63 225,00		63 225,00
45821	Operations d'investissement sous mandat	911 983,91	2 187,23		2 187,23
	Restes à réaliser - reports	276 000,00	7 477 790,30		8 389 774,21
			7 477 790,30		8 389 774,21
			1 693 000,00	0,00	1 969 000,00
	SOLDE (2)	441 984,67	62 598,11	-5 293,63	499 289,15

IV - ANNEXES

ELEMENTS DU BILAN

PRESENTATION CROISEE PAR FONCTION - DETAIL INVESTISSEMENT

	IV
	A 1.2

FONCTION 8 - Aménagements et services urbains, environnement

Art. (1)	Libellé	Sous-fonction 81						
		810 Services urbains-services communs	811 Eau et Assainissement	812 Collecte et traitement des ordures ménagères	813 Propreté urbaine	814 Eclairage public	815 Transports urbains	816 Autres réseaux et services divers
	DEPENSES (2)							
	Dépenses de l'exercice	0,00	0,00	0,00	143 301,02	598 870,22	0,00	3 828,00
2128	Autres agencements et aménagements de terrains	0,00	0,00	0,00	143 301,02	597 010,22	0,00	3 828,00
2135	Installations générales, agencements, aménagements de constr							
21	Immobilisations corporelles							
2111	Terrains nus							
	Opérations d'équipement				143 301,02			3 828,00
2031	Frais d'études							3 828,00
2041511	GFP rattachement : Biens mobiliers, matériel et études							
20422	Pers droit privé : Bâtiments et installations							
2051	Concessions et droits similaires							
2111	Terrains nus							
2112	Terrains de voirie							
2113	Terrains aménages autres que voirie							
2121	Plantations d'arbres et arbustes							
2128	Autres agencements et aménagements de terrains							
2135	Installations générales, agencements, aménagements de constr							
2138	Autres constructions							
21568	Autre matériel et outillage d'incendie et de défense civile				131 053,34			
2182	Matériel de transport				12 247,68			
2188	Autres immobilisations corporelles							
2315	Installations techniques, matériel et outillage techniques							
	Opérations pour compte de tiers					597 010,22		
45811	Opérations sous mandat - Voirie					597 010,22		
	Restes à réaliser - reports	0,00	0,00	0,00	0,00	1 860,00	0,00	0,00
	RECETTES (2)	0,00	0,00	0,00	0,00	1 187 983,91	0,00	0,00
	Recettes de l'exercice	0,00	0,00	0,00	0,00	911 983,91	0,00	0,00
13	Subventions d'investissement							
1321	Sub. d'équipement - Etat et établissements nationaux							
1322	Sub. d'équipement - Région							
	Opérations pour compte de tiers					911 983,91		
45821	Operations d'investissement sous mandat					911 983,91		
	Restes à réaliser - reports	0,00	0,00	0,00	0,00	276 000,00	0,00	0,00
	SOLDE (2)	0,00	0,00	0,00	-143 301,02	589 113,69	0,00	-3 828,00

IV - ANNEXES		IV
ELEMENTS DU BILAN		
PRESENTATION CROISEE PAR FONCTION - DETAIL INVESTISSEMENT		A 1.2

FONCTION 8 - Aménagements et services urbains, environnement

Art. (1)	Libellé	Sous-fonction 82					Sous-fonction 83			
		820 Aménagement urbain - services communs	821 Equipements annexes de voirie	822 Voirie communale et routes	823 Espaces verts urbains	824 Autres opérations d'aménagement urbain	830 Services communs	831 Libellé non trouvé	832 Actions spécifiques de lutte contre la pollution	833 Préservation du milieu naturel
	DEPENSES (2)									
	Dépenses de l'exercice	111 645,66	665 363,86	7 289 644,37	1 096 606,13	10 344,40	0,00	0,00	0,00	5 293,63
040	Opérations d'ordre de transfert entre sections	111 645,66	594 856,53	6 700 021,58	1 096 606,13	3 544,40	0,00	0,00	0,00	5 293,63
2128	Autres agencements et aménagements de terrains				361 731,15					
2135	Installations generales, agencements, aménagements de cons				350 427,99					
21	Immobilisations corporelles				11 303,16					
2111	Terrains nus									2 442,32
	Opérations d'équipement	111 645,66	16 720,30	920 918,89	696 935,50	3 544,40				2 442,32
2031	Frais d'études			176 397,46	39 990,00					2 851,31
2041511	GFP rattachement : Biens mobiliers, matériel et études									
20422	Pers droit privé : Bâtiments et installations									
2051	Concessions et droits similaires	111 645,66	3 600,00							
2111	Terrains nus		899,98		1,00					
2112	Terrains de voirie									
2113	Terrains aménages autres que voirie									
2121	Plantations d'arbres et arbustes			9 222,43						
2128	Autres agencements et aménagements de terrains				1 132,36					
2135	Installations generales, agencements, aménagements de cons				54 357,57					
2138	Autres constructions			16 406,19	1 371,65	774,36				
21568	Autre matériel et outillage d'incendie et de défense civile				311,21					
2182	Matériel de transport			23 184,80	84 948,77					
2188	Autres immobilisations corporelles		12 220,32	491,30	105 189,25					
2315	Installations techniques, matériel et outillage techniques			695 216,71						
	Opérations pour compte de tiers		578 136,23	5 779 102,69	37 939,48					
45811	Opérations sous mandat - Voirie		578 136,23	5 779 102,69	37 939,48					
	Restes à réaliser - reports	0,00	70 507,33	589 622,79	0,00	6 800,00	0,00	0,00	0,00	0,00
	RECETTES (2)	0,00	1 082 405,95	8 151 609,35	2 187,23	0,00	0,00	0,00	0,00	0,00
	Recettes de l'exercice	0,00	837 405,95	6 703 609,35	2 187,23	0,00	0,00	0,00	0,00	0,00
13	Subventions d'investissement			63 225,00	2 187,23					
1321	Sub. d'équipement - Etat et établissements nationaux			63 225,00						
1322	Sub. d'équipement - Région				2 187,23					
	Opérations pour compte de tiers		837 405,95	6 640 384,35						

IV - ANNEXES		IV
ELEMENTS DU BILAN		
PRESENTATION CROISEE PAR FONCTION - DETAIL INVESTISSEMENT		
FONCTION 8 - Aménagements et services urbains, environnement		
A 1.2		

Art. (1)	Libellé	Sous-fonction 82					Sous-fonction 83			
		820 Aménagement urbain - services communs	821 Equipements annexes de voirie	822 Voirie communale et routes	823 Espaces verts urbains	824 Autres opérations d'aménagement urbain	830 Services communs	831 Libellé non trouvé	832 Actions spécifiques de lutte contre la pollution	833 Préservation du milieu naturel
45821	Opérations d'investissement sous mandat		837 405,95	6 640 384,35						
	Restes à réaliser - reports	0,00	245 000,00	1 448 000,00	0,00	0,00	0,00	0,00	0,00	0,00
	SOLDE (2)	-111 645,66	417 042,09	861 964,98	-1 094 418,90	-10 344,40	0,00	0,00	0,00	-5 293,63

(1) Pour le croisement par nature, le détail est fait selon le niveau de vote choisi par l'assemblée délibérante (chapitre, article ou article spécialisé).

(2) Le solde correspond à la différence entre les recettes et les dépenses. Les dépenses et les recettes correspondent à la somme des dépenses et des recettes de l'exercice ainsi que des restes à réaliser et des reports (lignes budgétaires 001 et 002).

Les lignes reports 001 et 002 apparaissent à la colonne 01-Non ventilables

IV - ANNEXES		IV
ELEMENTS DU BILAN		
PRESENTATION CROISEE PAR FONCTION - DETAIL INVESTISSEMENT		
A 1.2		

FONCTION 9 - Action économique

Art. (1)	Libellé	90 Interventions économiques	91 Foires et marchés	92 Aides à l'agriculture et aux industriels agro-alimentaires	93 Aides à l'énergie, aux industries manufacturières	94 Aide au commerce et aux services marchands	95 Aides au tourisme	96 Aides aux services publiques	Total
DEPENSES (2)									
Dépenses de l'exercice		39 049,68	90 273,35	0,00	0,00	0,00	0,00	0,00	129 323,03
23	Immobilisations en cours	38 549,68	90 273,35	0,00	0,00	0,00	0,00	0,00	128 823,03
2313	Constructions		2 829,18						2 829,18
Opérations d'équipement		38 549,68	87 444,17						125 993,85
20421	Pers droit privé : Biens mobiliers, matériel et études	8 500,00							8 500,00
20422	Pers droit privé : Bâtiments et installations	30 000,00							30 000,00
2135	Installations générales, agencements, aménagements de constr	49,68	758,40						808,08
2313	Constructions		86 685,77						86 685,77
Restes à réaliser - reports		500,00	0,00	0,00	0,00	0,00	0,00	0,00	500,00
RECETTES (2)									
Recettes de l'exercice		0,00	0,00	0,00	0,00	0,00	0,00	0,00	0,00
Restes à réaliser - reports		0,00	0,00	0,00	0,00	0,00	0,00	0,00	0,00
SOLDE (2)		-39 049,68	-90 273,35	0,00	0,00	0,00	0,00	0,00	-129 323,03

(1) Pour le croisement par nature, le détail est fait selon le niveau de vote choisi par l'assemblée délibérante (chapitre, article ou article spécialisé).

(2) Le solde correspond à la différence entre les recettes et les dépenses. Les dépenses et les recettes correspondent à la somme des dépenses et des recettes de l'exercice ainsi que des restes à réaliser et des reports (lignes budgétaires 001 et 002). Les lignes reports 001 et 002 apparaissent à la colonne 01-Non ventilables

IV - ANNEXES

ELEMENTS DU BILAN - ETAT DE LA DETTE - DETAIL DES CREDITS DE TRESORERIE		IV
A2.1 - DETAIL DES CREDITS DE TRESORERIE (1)		A2.1

Nature (Pour chaque ligne, indiquer le numéro de contrat)	Date de la décision de réaliser la ligne de trésorerie (2)	Montant maximum autorisé au 31/12/2017	Montant des tirages 2017	Montant des remboursements 2017		Encours restant dû au 31/12/2017
				Intérêts (3)	Remboursement du tirage	
5191 Avances du trésor						
...						
5192 Avances de trésorerie						
...						
51931 Lignes de trésorerie		15 000 000,00	31 411 000,00	6 873,07	31 411 000,00	0,00
Banque Postale - 2016900949R00001	16/12/2016	15 000 000,00	31 411 000,00	6 873,07	31 411 000,00	0,00
51932 Lignes de trésorerie liées à un emprunt						
BG 770 - Investissements 1998	14/09/1998	304 900,00	0,00	11 437,98	0,00	304 900,00
BG 821 - Investissements 2007	27/12/2007	2 753 058,80	0,00	95 701,57	0,00	2 753 058,80
BG 822 - Investissements 2007	27/12/2007	2 753 058,80	0,00	95 701,57	0,00	2 753 058,80
BG 830 - Investissements 2009 Acq.Feuillants	27/07/2009	1 150 000,00	0,00	33 973,33	0,00	1 150 000,00
BG 831 - Investissements 2009	14/09/2009	4 800 001,35	0,00	138 138,04	0,00	4 800 001,35
BG 832 - Investissements 2009	14/09/2009	650 000,00	0,00	1 542,43	0,00	650 000,00
BG 845 - Programme emprunts 2011	05/10/2011	2 200 000,00	0,00	54 650,55	0,00	2 200 000,00
BG 846 - Investissements 2011	22/11/2011	1 466 666,67	0,00	18 959,00	0,00	1 466 666,67
BG 866 - Investissements 2015	27/07/2016	0,00	0,00	2 791,69	0,00	0,00
BG 874 - Phase de Mobilisation	19/12/2017	2 200 000,00	0,00		0,00	0,00
5194 Billets de trésorerie						
5198 Autres crédits de trésorerie						
...						
519 Crédits de trésorerie (Total)		33 277 685,62	31 411 000,00	459 769,23	31 411 000,00	16 077 685,62

(1) Circulaire n°NOR/INT/B/89/00071/C du 22/2/1989.

(2) Indiquer la date de la délibération de l'assemblée autorisant la ligne de trésorerie ou la date de la décision de l'ordonnateur de réaliser la ligne de trésorerie sur la base d'un montant maximum autorisé par l'organe délibérant (article L. 2122-22 du CGCT).

(3) Il s'agit des intérêts comptabilisés au compte 6615, sauf pour les emprunts assortis d'une option de tirage sur ligne de trésorerie pour lesquels les intérêts sont comptabilisés au compte 66111 et sauf pour les billets de trésorerie pour lesquels les intérêts sont comptabilisés au compte 6618.

IV – ANNEXES

ELEMENTS DU BILAN – ETAT DE LA DETTE - REPARTITION PAR NATURE DE DETTE

IV
A2.2

A2.2 - RÉPARTITION PAR NATURE DE DETTE (hors 16449 et 166)

Nature (Pour chaque ligne, indiquer le numéro de contrat)	Emprunts et dettes à l'origine du contrat													
	Organisme prêteur ou chef de file	Date de signature	Date d'émission ou date de mobilisation (1)	Date du premier remboursement	Nominal (2)	Type de taux d'intérêt (3)	Index (4)	Taux initial		Devise	Périodicité des remboursements (6)	Profil d'amortissement (7)	Possibilité de remboursement anticipé O/N	Catégorie d'emprunt (8)
								Niveau de taux (5)	Taux actuariel					
163 Emprunts obligataires (Total)					4 900 000,00									
BG 855 - Emprunt obligataire	EMISSION OBLIGATAIRE	07/11/2012	07/11/2012	07/11/2022	4 900 000,00	F	Taux fixe à 4,3 %	4,30	4,36	EUR	X	F	O	A-1
164 Emprunts auprès d'établissement de crédit (Total)					171 799 697,36									
1641 Emprunts en euros (total)					111 402 742,07									
BG 779 - Programme de renouvellement urbain 2000	CAISSE DES DEPOTS ET CONSIGNATIONS	17/08/2007	01/03/2007	01/07/2007	1 651 983,29	V	Livret A + 1,15	3,90	3,90	EUR	A	X	O	A-1
BG 780 - Programme de renouvellement urbain de la Blaiserie 2000	CAISSE DES DEPOTS ET CONSIGNATIONS	09/10/2000	09/10/2000	01/11/2001	1 542 784,05	V	Livret A	3,00	3,00	EUR	A	X	O	A-1
BG 784 - Investissements 2001	CAISSE DES DEPOTS ET CONSIGNATIONS	04/09/2001	01/03/2007	01/10/2007	598 450,00	V	Livret A + 1,15	3,90	3,90	EUR	A	X	O	A-1
BG 785 - Réhabilitation du centre socio-culturel La Blaiserie	CAISSE DES DEPOTS ET CONSIGNATIONS	15/10/2001	15/10/2001	01/11/2002	1 093 500,00	V	Livret A	3,00	3,00	EUR	A	X	O	A-1
BG 803 - Restructuration infrastructures restauration scolaire	CAISSE DES DEPOTS ET CONSIGNATIONS	23/10/2002	14/11/2002	01/12/2003	765 135,45	V	Livret A + 1,15	3,90	3,90	EUR	A	X	O	A-1
BG 794 - Investissements 2002	CAISSE D'EPARGNE	28/10/2011	26/09/2011	26/03/2012	1 928 053,38	F	Taux fixe à 2,94 %	2,94	2,96	EUR	S	P	O	A-1
BG 798 - Investissements 2003	SFIL CAFFIL	01/04/2003	01/04/2003	01/04/2004	2 545 553,67	V	(Euribor 12 M(Postfixé)-Floor 0.08 sur Euribor 12 M(Postfixé)) + (-0.08)	1,94	1,97	EUR	A	P	O	A-1
BG 800 - Investissements 2003	CAISSE D'EPARGNE	17/04/2003	17/04/2003	30/04/2004	4 500 000,00	F	Taux fixe à 2,98 %	2,98	2,98	EUR	A	C	O	A-1
BG 807 - Investissements 2003	CAISSE D'EPARGNE	23/12/2003	29/03/2008	29/03/2004	935 000,00	F	Taux fixe à 3,88 %	3,88	3,94	EUR	T	P	O	A-1
BG 809 - Investissements 2004	CAISSE DES DEPOTS ET CONSIGNATIONS	02/09/2004	06/10/2004	01/11/2005	621 935,00	V	LEP + (-0.05)	3,20	3,20	EUR	A	X	O	A-1
BG 814 - Investissements 2006 - Rénovation Urbaine	DEXIA CL	14/12/2006	22/12/2006	01/04/2007	1 064 000,00	F	Taux fixe à 3,92 %	3,92	4,04	EUR	T	P	O	A-1
BG 817 - Refinancement investissements 1999	CREDIT FONCIER DE FRANCE	04/04/2007	30/04/2007	01/07/2007	13 073 677,68	V	Euribor 03 M-Floor - 0.05 sur Euribor 03 M + 0.05	3,96	4,08	EUR	T	X	O	A-1
BG 818 - Investissements 2007	SFIL CAFFIL	23/06/2007	31/12/2007	01/12/2008	2 500 000,00	F	Taux fixe à 4,5 %	4,50	4,57	EUR	A	P	O	A-1
BG 820 - Investissements 2007	SFIL CAFFIL	23/06/2007	31/12/2007	01/12/2008	2 500 000,00	F	Taux fixe à 4,55 %	4,55	4,62	EUR	A	P	O	A-1
BG 827 - Investissement 2007 2008 refinancement	SFIL CAFFIL	04/06/2010	01/12/2010	01/03/2011	9 033 414,00	F	Taux fixe à 3,24 %	3,24	3,33	EUR	T	X	O	A-1
BG 828 - Investissements 2008	SOCIETE GENERALE	12/01/2009	31/12/2009	31/03/2010	3 000 000,00	V	(Euribor 01 M + 0.95)-Floor -0.95 sur Euribor 01 M	1,42	1,45	EUR	T	C	O	A-1
BG 835 - Rénovation urbaine 2010	DEXIA CL	27/07/2010	30/06/2012	01/10/2012	3 800 000,00	V	(Euribor 03 M-Floor - 0.4 sur Euribor 03 M) + 0.4	1,05	1,07	EUR	T	P	O	A-1

Emprunts et dettes à l'origine du contrat														
Nature (Pour chaque ligne, indiquer le numéro de contrat)	Organisme prêteur ou chef de file	Date de signature	Date d'émission ou date de mobilisation (1)	Date du premier remboursement	Nominal (2)	Type de taux d'intérêt (3)	Index (4)	Taux initial		Devise	Périodicité des remboursements (6)	Profil d'amortissement (7)	Possibilité de remboursement anticipé O/N	Catégorie d'emprunt (8)
								Niveau de taux (5)	Taux actuariel					
BG 837 - Investissements 2010	ARKEA	20/07/2010	30/06/2011	30/06/2012	1 200 000,00	V	(Euribor 12 M-Floor - 0.49 sur Euribor 12 M) + 0.49	2,64	2,68	EUR	A	C	O	A-1
BG 838 - Investissements 2010	ARKEA	20/07/2010	30/06/2011	30/06/2012	4 300 000,00	V	(Euribor 12 M-Floor - 0.47 sur Euribor 12 M) + 0.47	2,62	2,66	EUR	A	C	O	A-1
BG 839 - Investissements 2010	CREDIT COOPERATIF	08/09/2010	30/12/2010	01/04/2012	3 000 000,00	V	(Euribor 03 M-Floor - 0.25 sur Euribor 03 M) + 0.25	1,26	1,27	EUR	T	P	O	A-1
BG 843 - Investissements 2011	CREDIT COOPERATIF	28/10/2011	07/03/2012	01/07/2012	4 000 000,00	V	Euribor 03 M + 0.8	1,79	1,80	EUR	T	C	O	A-1
BG 844 - Investissements 2011	CAISSE D'EPARGNE	28/10/2011	31/12/2012	31/03/2013	3 800 000,00	V	Euribor 03 M + 1.08	1,26	1,29	EUR	T	C	O	A-1
BG 849 - Investissements 2012 - BEI HQEE St Etloi	CAISSE D'EPARGNE	27/01/2012	31/10/2012	31/01/2013	2 500 000,00	V	Euribor 03 M + 1.09	1,29	1,31	EUR	T	C	O	A-1
BG 851 - Investissements 2012	CAISSE DES DEPOTS ET CONSIGNATIONS	16/04/2012	16/04/2012	01/11/2012	1 000 000,00	V	Euribor 03 M + 1.98	2,73	2,80	EUR	T	C	O	A-1
BG 852 - Investissements 2012	CREDIT FONCIER DE FRANCE	05/07/2012	28/09/2012	28/12/2012	2 400 000,00	F	Taux fixe à 4.81 %	4,81	4,97	EUR	T	C	O	A-1
BG 853 - Investissements 2012	CREDIT AGRICOLE	01/08/2012	12/11/2012	15/02/2013	1 000 000,00	V	(Moyenne Euribor 03 M + 3)-Floor -3 sur Moyenne Euribor 03 M	3,34	3,38	EUR	T	C	O	A-1
BG 857 - Investissements 2013	SOCIETE GENERALE	09/07/2013	01/12/2013	01/03/2014	2 500 000,00	F	Taux fixe à 3.34 %	3,34	3,43	EUR	T	C	O	A-1
BG 858 - Investissements 2013	SFIL CAFFIL	14/08/2013	14/08/2013	01/09/2014	2 650 000,00	V	Moyenne de Euribor 12 M + 1.51	2,03	2,06	EUR	A	C	O	A-1
BG 859 - Investissements 2013	CREDIT FONCIER DE FRANCE	23/07/2013	07/06/2014	07/06/2015	1 500 000,00	F	Taux fixe à 3.73 %	3,73	3,73	EUR	A	C	O	A-1
BG 861 - Investissements 2014	SFIL CAFFIL	23/10/2014	27/02/2015	01/06/2015	2 000 000,00	F	Taux fixe à 2.22 %	2,22	2,24	EUR	T	C	O	A-1
BG 863 - Investissements 2014	SFIL CAFFIL	23/10/2014	27/02/2015	01/06/2015	1 900 000,00	F	Taux fixe à 2.61 %	2,61	2,64	EUR	T	C	O	A-1
BG 865 - Investissements 2015	CREDIT MUTUEL	06/09/2015	20/01/2016	20/04/2016	4 000 000,00	F	Taux fixe à 1.4 %	1,40	1,41	EUR	T	P	O	A-1
BG 866 - Investissements 2015	SFIL CAFFIL	13/07/2015	04/08/2016	01/12/2016	7 000 000,00	F	Taux fixe à 1.64 %	1,64	1,65	EUR	T	C	O	A-1
BG 867 - Investissements 2015	CREDIT AGRICOLE	29/09/2015	27/06/2016	15/09/2016	2 500 000,00	F	Taux fixe à 1.75 %	1,75	1,76	EUR	T	C	O	A-1
BG 868 - Refinancement 2015 du BG 854	CREDIT AGRICOLE	24/11/2015	09/12/2015	15/11/2016	382 500,00	F	Taux fixe à 2.4 %	2,40	2,40	EUR	A	C	O	A-1
BG 869 - Investissements 2016 - Consolidation	SFIL CAFFIL	27/07/2016	20/06/2017	01/10/2017	5 000 000,00	F	Taux fixe à 1.01 %	1,01	1,01	EUR	T	C	O	A-1
BG 870 - Ecole Pablo Neruda - 2016	CAISSE DES DEPOTS ET CONSIGNATIONS	06/09/2016	17/10/2016	01/10/2017	4 000 000,00	F	Taux fixe à 0 %	0,00	0,00	EUR	A	C	O	A-1
BG 871 - Investissements 2016	CREDIT AGRICOLE	23/09/2016	18/05/2017	15/08/2018	3 600 000,00	F	Taux fixe à 1.05 %	1,05	1,05	EUR	T	C	O	A-1
BTP 4 - Investissements 2005 Tags	CREDIT AGRICOLE CORPORATE AND INVESTMENT BANK	30/12/2005	30/07/2007	31/03/2008	16 755.55	C	(TAG 03 M(Postfixé)-Floor -0.05 sur TAG 03 M(Postfixé)) + 0.05	4,16	4,23	EUR	T	C	O	B-1
1643 Emprunts en devises (total)														
16441 Emprunts assortis d'une option de tirage sur ligne de trésorerie (total)					60 396 955.29									
BG 770 - Investissements 1998	CACIB ex BFT CREDIT AGRICOLE	14/09/1998	14/09/1998	15/12/2011	5 806 800,00	V	TAM(Postfixé) + 0.2	3,01	3,06	EUR	X	X	O	A-1

Nature (Pour chaque ligne, indiquer le numéro de contrat)	Emprunts et dettes à l'origine du contrat													
	Organisme prêteur ou chef de file	Date de signature	Date d'émission ou date de mobilisation (1)	Date du premier remboursement	Nominal (2)	Type de taux d'intérêt (3)	Index (4)	Taux initial		Devise	Périodicité des remboursements (6)	Profil d'amortissement (7)	Possibilité de remboursement anticipé O/N	Catégorie d'emprunt (8)
								Niveau de taux (5)	Taux actuariel					
BG 808 - Investissements 2003	CREDIT AGRICOLE CORPORATE AND INVESTMENT BANK	31/12/2003	31/12/2003	31/03/2004	2 025 000,00	F	Taux fixe à 4,24 %	4,24	4,37	EUR	T	C	O	A-1
BG 810 - Investissements 2004	CREDIT AGRICOLE CORPORATE AND INVESTMENT BANK	12/01/2005	12/01/2005	23/03/2005	2 813 320,00	C	Taux fixe 3,35% à barrière 5% sur Euribor 12 M(Postfixé)	3,35	3,44	EUR	T	C	O	B-1
BG 811 - Investissements 2005	CREDIT AGRICOLE CORPORATE AND INVESTMENT BANK	30/12/2005	30/07/2007	28/09/2007	10 095 000,00	C	(TAG 03 M(Postfixé)-Floor -0,05 sur TAG 03 M(Postfixé)) + 0,05	4,16	4,23	EUR	T	C	O	B-1
BG 813 - Investissements 2006	CREDIT AGRICOLE CORPORATE AND INVESTMENT BANK	12/01/2007	12/01/2007	28/03/2007	4 085 000,00	V	(Euribor 03 M-Floor - 0,09 sur Euribor 03 M) + 0,09	3,84	3,95	EUR	T	P	O	A-1
BG 815 - Investissements 2006	CREDIT AGRICOLE CORPORATE AND INVESTMENT BANK	12/01/2007	12/01/2007	28/03/2007	2 400 000,00	V	(Euribor 03 M-Floor - 0,09 sur Euribor 03 M) + 0,09	3,84	3,95	EUR	T	P	O	A-1
BG 821 - Investissements 2007	CACIB ex BFT CREDIT AGRICOLE	27/12/2007	27/12/2007	15/12/2011	6 686 000,00	V	TAM(Postfixé) + 0,08	4,20	4,26	EUR	X	X	O	A-1
BG 822 - Investissements 2007	CACIB ex BFT CREDIT AGRICOLE	27/12/2007	27/12/2007	15/12/2011	6 686 000,00	V	TAM(Postfixé) + 0,08	4,20	4,26	EUR	X	X	O	A-1
BG 830 - Investissements 2009 Acq.Feuillants	CACIB ex BFT CREDIT AGRICOLE	27/07/2009	27/07/2009	16/05/2011	1 500 000,00	C	Euribor 12 M + 0,55	1,93	1,96	EUR	X	X	O	B-1
BG 831 - Investissements 2009	CACIB ex BFT CREDIT AGRICOLE	14/09/2009	28/07/2009	15/05/2011	9 000 000,00	C	Eonia(Postfixé) + 0,35	0,69	0,70	EUR	X	X	O	B-1
BG 832 - Investissements 2009	CACIB ex BFT CREDIT AGRICOLE	14/09/2009	14/09/2009	16/05/2011	1 000 000,00	V	Euribor 12 M + 0,55	1,81	1,84	EUR	X	X	O	A-1
BG 842 - Investissements 2006	CREDIT AGRICOLE CORPORATE AND INVESTMENT BANK	28/12/2011	28/12/2011	28/06/2012	1 441 295,02	F	Taux fixe à 3,66 %	3,66	3,77	EUR	T	C	O	A-1
BG 845 - Programme emprunts 2011	CREDIT AGRICOLE CORPORATE AND INVESTMENT BANK	05/10/2011	30/11/2011	30/06/2014	3 000 000,00	V	Euribor 03 M + 0,95	2,51	2,57	EUR	X	X	O	A-1
BG 846 - Investissements 2011	CREDIT AGRICOLE CORPORATE AND INVESTMENT BANK	22/11/2011	22/11/2011	30/06/2014	0,00	V	Euribor 03 M + 1,55	3,02	3,09	EUR	X	X	O	A-1
BG 847 - Investissements 2007	CREDIT AGRICOLE CORPORATE AND INVESTMENT BANK	01/01/2011	01/01/2011	15/01/2011	1 358 540,27	F	Taux fixe à 4,57 %	4,57	4,72	EUR	T	P	O	A-1
BG 864 - Investissements 2014	CREDIT AGRICOLE CORPORATE AND INVESTMENT BANK	22/12/2014	30/11/2015	29/02/2016	2 500 000,00	V	Euribor 03 M + 1,25	1,14	1,16	EUR	T	C	O	A-1
BG 869 - Investissements 2016	BANQUE POSTALE	27/07/2016	09/09/2016	20/06/2017	0,00	V	(Eonia(Postfixé) + 0,86)-Floor 0 sur Eonia(Postfixé)	0,86	0,88	EUR	X	X	O	A-1
BG 874 - Investissements 2017 - Phase de mobilisation	BANQUE POSTALE	19/12/2017	22/12/2017	24/05/2018	0,00	V	(Eonia(Postfixé) + 0,45)-Floor 0 sur Eonia(Postfixé)	0,45	0,46	EUR	X	X	O	A-1
165 Dépôts et cautionnements reçus (Total)														

Nature (Pour chaque ligne, indiquer le numéro de contrat)	Emprunts et dettes à l'origine du contrat													
	Organisme prêteur ou chef de file	Date de signature	Date d'émission ou date de mobilisation (1)	Date du premier remboursement	Nominal (2)	Type de taux d'intérêt (3)	Index (4)	Taux initial		Devise	Périodicité des remboursements (6)	Profil d'amortissement (7)	Possibilité de remboursement anticipé O/N	Catégorie d'emprunt (8)
								Niveau de taux (5)	Taux actuariel					
167 Emprunts et dettes assortis de conditions particulières (Total)														
1671 Avances consolidées du Trésor (total)														
1672 Emprunts sur comptes spéciaux (total)														
1675 Dettes pour M.E.T.P et PPP (total)														
1676 Dettes envers locataires-acquéreurs (total)														
1678 Autres emprunts et dettes (total)														
168 Emprunts et dettes assimilées (Total)					160 044,00									
1681 Autres emprunts (total)					160 044,00									
BG 850 - Travaux Crèche Bambi	Caisse Allocations Familiales	08/02/2012	22/11/2012	22/11/2013	50 000,00	F	Taux fixe à 0 %	0,00	0,00	EUR	A	C	O	A-1
BG 856 - Réimplantation épicerie solidaire "Go Elan"	Caisse Allocations Familiales	08/07/2013	08/07/2013	01/08/2014	45 709,00	F	Taux fixe à 0 %	0,00	0,00	EUR	A	C	O	A-1
BG 872 - Rénovation ALSH de Beaulieu	Caisse Allocations Familiales	18/07/2011	31/12/2013	01/09/2015	50 000,00	F	Taux fixe à 0 %	0,00	0,00	EUR	A	C	O	A-1
BG 873 - Investissements 2015 Divers cibles	Caisse Allocations Familiales	14/08/2012	14/08/2012	01/09/2016	14 335,00	F	Taux fixe à 0 %	0,00	0,00	EUR	A	C	O	A-1
1682 Bons à moyen terme négociables (total)														
1687 Autres dettes (total)														
Total général					176 859 741,36									

(1) Si un emprunt donne lieu à plusieurs mobilisations, indiquer la date de la première mobilisation.

(2) Nominal : montant emprunté à l'origine.

(3) Type de taux d'intérêt : F : fixe ; V : variable simple ; C : complexe (c'est-à-dire un taux variable qui n'est pas seulement défini comme la simple addition d'un taux usuel de référence et d'une marge exprimée en point de pourcentage).

(4) Mentionner le ou les types d'index (ex : Euribor 3 mois).

(5) Indiquer le niveau de taux à l'origine du contrat.

(6) Indiquer la périodicité des remboursements A : annuelle ; M : mensuelle ; B : bimestrielle, S : semestrielle, T : trimestrielle, X autre.

(7) Indiquer C pour amortissement annuel constant, P pour amortissement annuel progressif, F pour *in fine*, X pour autres à préciser.

(8) Catégorie d'emprunt à l'origine. Exemple A-1 (cf. la classification des emprunts suivant la typologie de la circulaire IOCB1015077C du 25 juin 2010 sur les produits financiers offerts aux collectivités territoriales).

IV – ANNEXES

ELEMENTS DU BILAN – ETAT DE LA DETTE - REPARTITION PAR NATURE DE DETTE

IV

A2.2

A2.2 - RÉPARTITION PAR NATURE DE DETTE (hors 16449 et 166) (suite)

Emprunts et dettes au 31/12/2017

Nature (Pour chaque ligne, indiquer le numéro de contrat)	Couverture ? O/N (10)	Montant couvert	Catégorie d'emprunt après couverture éventuelle (11)	Capital restant dû au 31/12/2017	Durée résiduelle (en années)	Taux d'intérêt			Annuité de l'exercice			ICNE de l'exercice
						Type de taux (12)	Index (13)	Niveau de taux d'intérêt à la date de vote du budget (14)	Capital	Charges d'intérêt (15)	Intérêts perçus (le cas échéant) (16)	
163 Emprunts obligataires (Total)				4 900 000,00					0,00	210 700,00		31 172,05
BG 855 - Emprunt obligataire	N		A-1	4 900 000,00	4,85	F	Taux fixe à 4,3 %	4,29	0,00	210 700,00		31 172,05
164 Emprunts auprès d'établissement de crédit (Total)				84 533 047,10					9 732 024,39	1 747 634,44		248 856,19
16441 Emprunts en euros (total)				59 472 212,28					5 885 472,15	953 210,69		127 815,00
BG 779 - Programme de renouvellement urbain 2000	N		A-1	310 428,47	2,5	V	Livret A + 1,15	1,90	103 780,23	7 869,97		2 932,69
BG 780 - Programme de renouvellement urbain de la Blaiserie 2000	N		A-1	275 810,29	2,83	V	Livret A	0,75	90 571,39	2 747,86		339,02
BG 784 - Investissements 2001	N		A-1	140 385,72	3,75	V	Livret A + 1,15	1,90	35 470,31	3 341,26		659,42
BG 785 - Réhabilitation du centre socio-culturel La Blaiserie	N		A-1	257 034,10	3,83	V	Livret A	0,75	63 067,11	2 400,76		315,94
BG 793 - Restructuration infrastructures restauration scolaire	N		A-1	219 938,10	4,92	V	Livret A + 1,15	1,90	44 586,30	5 025,96		336,63
BG 794 - Investissements 2002	N		A-1	0,00	0	F	Taux fixe à 2,94 %	2,96	345 236,51	7 631,01		
BG 798 - Investissements 2003	N		A-1	235 467,65	0,25	V	(Euribor 12 M-Floor -0,03 sur Euribor 12 M) + 0,03	0,01	223 956,30	121,11		0,00
BG 800 - Investissements 2003	N		A-1	300 000,00	0,33	V	Moyenne de Euribor 12 M-Floor -0,1 sur Moyenne de Euribor 12 M + 0,1	0,04	300 000,00	535,33		0,00
BG 807 - Investissements 2003	N		A-1	80 552,67	0,99	V	(Moyenne de Euribor 03 M-Floor -0,1 sur Moyenne de Euribor 03 M) + 0,1	0,00	77 501,57	0,00		0,00
BG 809 - Investissements 2004	N		A-1	86 588,58	1,83	V	LEP + (-0,05)	1,20	44 467,85	1 572,68		170,29
BG 814 - Investissements 2006 - Rénovation Urbaine	N		A-1	366 959,59	4	F	Taux fixe à 3,92 %	3,96	77 855,49	16 526,90		3 636,16
BG 817 - Refinancement investissements 1999	N		A-1	390 269,52	0,75	F	Taux fixe à 2,7 %	2,73	368 316,84	16 981,85		2 663,59
BG 818 - Investissements 2007	N		A-1	1 021 918,60	4,92	F	Taux fixe à 4,5 %	4,55	178 754,25	54 780,70		3 832,20
BG 820 - Investissements 2007	N		A-1	0,00	0	F	Taux fixe à 4,55 %	0,00	0,00	0,00		
BG 827 - Investissement 2007 2008 refinancement	N		A-1	5 178 885,00	10,92	F	Taux fixe à 3,24 %	3,28	550 647,00	181 413,27		13 982,99
BG 828 - Investissements 2008	N		A-1	0,00	0	V	(Euribor 01 M + 0,95)-Floor -0,95 sur Euribor 01 M	0,00	0,00	0,00		

Emprunts et dettes au 31/12/2017												
Nature (Pour chaque ligne, indiquer le numéro de contrat)	Couverture ? O/N (10)	Montant couvert	Catégorie d'emprunt après couverture éventuelle (11)	Capital restant dû au 31/12/2017	Durée résiduelle (en années)	Taux d'intérêt			Annuité de l'exercice			ICNE de l'exercice
						Type de taux (12)	Index (13)	Niveau de taux d'intérêt à la date de vote du budget (14)	Capital	Charges d'intérêt (15)	Intérêts perçus (le cas échéant) (16)	
BG 835 - Rénovation urbaine 2010	N		A-1	2 885 655,52	14,5	V	(Euribor 03 M-Floor -0.4 sur Euribor 03 M) + 0.4	0,07	178 451,94	2 429,88		517,90
BG 837 - Investissements 2010	N		A-1	0,00	0	V	(Euribor 12 M-Floor -0.49 sur Euribor 12 M) + 0.49	0,00	0,00	0,00		
BG 838 - Investissements 2010	N		A-1	2 580 000,04	8,5	V	(Euribor 12 M-Floor -0.47 sur Euribor 12 M) + 0.47	0,37	286 666,66	12 178,15		4 140,62
BG 839 - Investissements 2010	N		A-1	1 930 259,75	9	V	(Euribor 03 M-Floor -0.5 sur Euribor 03 M) + 0.5	0,17	192 839,50	3 692,76		816,02
BG 843 - Investissements 2011	N		A-1	2 533 333,26	9,25	V	Euribor 03 M + 0.8	0,47	266 666,68	12 961,66		2 949,86
BG 844 - Investissements 2011	N		A-1	2 850 000,00	15	V	Euribor 03 M + 1.08	0,76	190 000,00	22 654,89		0,00
BG 849 - Investissements 2012 - BEI HQEE St Elloi	N		A-1	1 875 000,00	14,83	V	Euribor 03 M + 1.09	0,77	125 000,00	15 160,48		2 411,41
BG 851 - Investissements 2012	N		A-1	649 999,94	9,58	V	Euribor 03 M + 1.98	1,67	66 666,67	11 607,93		1 786,42
BG 852 - Investissements 2012	N		A-1	1 560 000,00	9,74	F	Taux fixe à 4.81 %	4,86	160 000,00	80 946,95		625,30
BG 853 - Investissements 2012	N		A-1	666 666,60	9,87	V	(Moyenne Euribor 03 M + 3)- Floor -3 sur Moyenne Euribor 03 M	2,67	66 666,68	18 985,42		2 225,00
BG 857 - Investissements 2013	N		A-1	1 833 333,28	10,92	F	Taux fixe à 3.34 %	3,38	166 666,68	65 605,48		5 102,78
BG 858 - Investissements 2013	N		A-1	1 943 333,32	10,67	V	Moyenne de Euribor 12 M + 1.51	1,44	176 666,67	31 360,39		8 855,80
BG 859 - Investissements 2013	N		A-1	1 200 000,00	11,43	F	Taux fixe à 3.73 %	3,74	100 000,00	49 163,47		25 239,67
BG 861 - Investissements 2014	N		A-1	1 633 333,37	12,17	F	Taux fixe à 2.22 %	2,21	133 333,32	38 110,00		2 920,94
BG 863 - Investissements 2014	N		A-1	1 638 750,00	17,17	F	Taux fixe à 2.61 %	2,60	95 000,00	44 321,06		3 445,47
BG 865 - Investissements 2015	N		A-1	3 575 368,52	13,05	F	Taux fixe à 1.4 %	1,40	243 917,47	52 193,17		9 732,95
BG 866 - Investissements 2015	N		A-1	6 416 666,65	13,67	F	Taux fixe à 1.64 %	1,64	466 666,68	110 016,67		8 477,13
BG 867 - Investissements 2015	N		A-1	2 249 999,98	13,46	F	Taux fixe à 1.75 %	1,75	166 666,68	41 197,91		1 640,62
BG 868 - Refinancement 2015 du BG 854	N		A-1	265 736,84	17,87	F	Taux fixe à 2.4 %	2,39	14 763,16	6 732,00		1 055,70
BG 869 - Investissements 2016 - Consolidation	N		A-1	4 916 666,67	14,5	F	Taux fixe à 1.01 %	1,00	83 333,33	14 168,05		12 276,64
BG 870 - Ecole Pablo Néruda - 2016	N		A-1	3 800 000,00	18,75	F	Taux fixe à 0 %	0,00	200 000,00	0,00		0,00
BG 871 - Investissements 2016	N		A-1	3 600 000,00	14,37	F	Taux fixe à 1.05 %	1,04	0,00	18 591,85		4 725,00
BTP 4 - Investissements 2005 Tags	N		B-1	3 870,25	3	C	Taux fixe 3.89% à barrière 6.5% sur Euribor 03 M	3,93	1 288,88	183,86		0,84
1643 Emprunts en devises (total)												
16441 Emprunts assortis d'une option de tirage sur ligne de trésorerie (total) (9)				25 060 834,82					3 846 552,24	794 423,75		121 041,19
BG 770 - Investissements 1998	N		A-1	304 900,00	0,96	F	Taux fixe à 1.85 %	0,00	304 900,00	11 437,98		250,70

Emprunts et dettes au 31/12/2017												
Nature (Pour chaque ligne, indiquer le numéro de contrat)	Couverture ? O/N (10)	Montant couvert	Catégorie d'emprunt après couverture éventuelle (11)	Capital restant dû au 31/12/2017	Durée résiduelle (en années)	Taux d'intérêt			Annuité de l'exercice			ICNE de l'exercice
						Type de taux (12)	Index (13)	Niveau de taux d'intérêt à la date de vote du budget (14)	Capital	Charges d'intérêt (15)	Intérêts perçus (le cas échéant) (16)	
BG 808 - Investissements 2003	N		A-1	135 000,00	1	F	Taux fixe à 4,24 %	4,29	135 000,00	9 416,77		0,00
BG 810 - Investissements 2004	N		B-1	375 109,16	1,98	C	Taux fixe 3.35% à barrière 6% sur Euribor 12 M(Postfixé)	3,39	187 554,68	16 881,41		139,62
BG 811 - Investissements 2005	N		B-1	2 018 996,50	3	C	Taux fixe 3.89% à barrière 6.5% sur Euribor 03 M	3,93	673 000,00	95 955,78		436,33
BG 813 - Investissements 2006	N		A-1	1 340 932,34	3,99	F	Taux fixe à 4.43 %	4,48	302 756,96	68 756,47		495,03
BG 815 - Investissements 2006	N		A-1	666 906,17	3,99	F	Taux fixe à 3.1 %	3,13	166 726,60	24 231,03		172,28
BG 821 - Investissements 2007	N		A-1	2 753 058,80	6,96	F	Taux fixe à 3 %	0,00	393 294,12	95 701,57		3 670,74
BG 822 - Investissements 2007	N		A-1	2 753 058,80	6,96	F	Taux fixe à 3 %	0,00	393 294,12	95 701,57		3 670,74
BG 830 - Investissements 2009 Acq.Feuillants	N		B-1	1 150 000,00	22,37	C	Taux fixe 2.8% à barrière 5% sur Euribor 12 M (Marge de - 0.55%)	0,00	50 000,00	33 973,33		20 572,22
BG 831 - Investissements 2009	N		B-1	4 800 001,35	7,37	C	Taux fixe 2.53% à barrière 5% sur Euribor 12 M (Marge de -0.55%)	0,00	599 999,66	138 138,04		77 586,69
BG 832 - Investissements 2009	N		A-1	650 000,00	12,37	V	Euribor 03 M + 0.55	0,00	50 000,00	1 542,43		183,56
BG 842 - Investissements 2006	N		A-1	1 126 923,00	19,99	F	Taux fixe à 3.66 %	3,70	56 346,00	43 122,93		343,71
BG 845 - Programme emprunts 2011	N		A-1	2 200 000,00	10,5	F	Taux fixe à 2.35 %	2,38	200 000,00	54 650,55		287,22
BG 846- Investissements 2011	N		A-1	1 466 666,67	10,5	V	Euribor 03 M + 1.55	1,23	133 333,33	18 959,00		0,00
BG 847 - Investissements 2007	N		A-1	1 152 615,36	20,04	F	Taux fixe à 4.57 %	4,62	33 680,11	54 385,71		11 266,50
BG 864 - Investissements 2014	N		A-1	2 166 666,67	12,91	V	Euribor 03 M + 1.25	1,24	166 666,66	28 777,49		1 718,35
BG 869 - Investissements 2016	N		A-1	0,00	0	V	(Eonia(Postfixé) + 0.86)- Floor 0 sur Eonia(Postfixé)	0,00	0,00	2 791,69		
BG 874 - Investissements 2017 - Phase de mobilisation	N		A-1	0,00	0,4	V	(Eonia(Postfixé) + 0.45)- Floor 0 sur Eonia(Postfixé)	0,00	0,00	0,00		247,50
165 Dépôts et cautionnements reçus (Total)												
167 Emprunts et dettes assortis de conditions particulières (Total)												
1671 Avances consolidées du Trésor (total)												
1672 Emprunts sur comptes spéciaux (total)												
1675 Dettes pour M.E.T.P et PPP (total)												
1676 Dettes envers locataires-acquéreurs (total)												
1678 Autres emprunts et dettes (total)												

Emprunts et dettes au 31/12/2017													
Nature (Pour chaque ligne, indiquer le numéro de contrat)	Couverture ? O/N (10)	Montant couvert	Catégorie d'emprunt après couverture éventuelle (11)	Capital restant dû au 31/12/2017	Durée résiduelle (en années)	Taux d'intérêt			Annuité de l'exercice			ICNE de l'exercice	
						Type de taux (12)	Index (13)	Niveau de taux d'intérêt à la date de vote du budget (14)	Capital	Charges d'intérêt (15)	Intérêts perçus (le cas échéant) (16)		
168 Emprunts et dettes assimilées (Total)				37 742,80						32 008,80	0,00		0,00
1681 Autres emprunts (total)				37 742,80						32 008,80	0,00		0,00
BG 850 - Travaux Crèche Bambi	N		A-1	0,00	0	F	Taux fixe à 0 %	0,00		10 000,00	0,00		
BG 856 - Réimplantation épicerie solidaire "Go Elan"	N		A-1	9 141,80	0,58	F	Taux fixe à 0 %	0,00		9 141,80	0,00		0,00
BG 872 - Rénovation ALSH de Beaulieu	N		A-1	20 000,00	1,68	F	Taux fixe à 0 %	0,00		10 000,00	0,00		0,00
BG 873 - Investissements 2015 Divers crèches	N		A-1	8 601,00	2,67	F	Taux fixe à 0 %	0,00		2 867,00	0,00		0,00
1682 Bons à moyen terme négociables (total)													
1687 Autres dettes (total)													
Total général		0,00		89 470 789,90						9 764 033,19	1 958 334,44	0,00	280 028,24

(9) S'agissant des emprunts assortis d'une ligne de trésorerie, il faut faire ressortir le remboursement du capital de la dette prévue pour l'exercice correspondant au véritable endettement.

(10) S'il s'agit d'un emprunt soumis à couverture, il convient de compléter le tableau « détail des opérations de couverture ».

(11) Catégorie d'emprunt. Exemple A-1 (cf. la classification des emprunts suivant la typologie de la circulaire IOCB1015077C du 25 juin 2010 sur les produits financiers offerts aux collectivités territoriales).

En cas de couverture partielle, indiquer plusieurs catégories d'emprunt (exemple : A-1 ; C-3).

(12) Type de taux d'intérêt : F : fixe ; V : variable simple ; C : complexe (c'est-à-dire un taux variable qui n'est pas seulement défini comme la simple addition d'un taux usuel de référence et d'une marge exprimée en point de pourcentage).

(13) Mentionner le ou les index en cours au 01/01/N après opérations de couverture.

(14) Taux après opérations de couverture éventuelles. Pour les emprunts à taux variable, indiquer le niveau moyen du taux constaté sur l'année.

(15) Il s'agit des intérêts dus au titre du contrat initial et comptabilisés à l'article 66111 « Intérêts réglés à l'échéance » (intérêts décaissés) et intérêts éventuels dus au titre du contrat d'échange éventuel et comptabilisés à l'article 668.

(16) Indiquer les intérêts éventuellement reçus au titre du contrat d'échange éventuel et comptabilisés au 768.

IV – ANNEXES										IV
ELEMENTS DU BILAN – ETAT DE LA DETTE - REPARTITION DES EMPRUNTS PAR STRUCTURE DE TAUX										A2.3

A2.3 - REPARTITION DES EMPRUNTS PAR STRUCTURE DE TAUX (HORS A1)

Emprunts ventilés par structure de taux selon le risque le plus élevé (Pour chaque ligne, indiquer le numéro de contrat) (1)	Organisme prêteur ou chef de file	Nominal (2)	Capital restant dû au 31/12/2017 (3)	Type d'indices (4)	Durée du contrat	Dates des périodes bonifiées	Taux minimal (5)	Taux maximal (6)	Coût de sortie (7)	Taux maximal après couverture éventuelle (8)	Niveau du taux à la date de vote du budget (9)	Intérêts payés au cours de l'exercice (10)	Intérêts perçus au cours de l'exercice (le cas échéant) (11)	% par type de taux selon le capital restant dû
Echange de taux, taux variable simple plafonné (cap) ou encadré (tunnel) (A)														
TOTAL (A)														
Barrière simple (B)														
BG 810 - Investissements 2004	CREDIT AGRICOLE CORPORATE AND INVESTMENT BANK	2 813 320,00	375 109,16	1	14		Taux fixe 3.35% à barrière 5% sur Euribor 12 M(Postfixé)	Taux fixe 3.35% à barrière 5% sur Euribor 12 M(Postfixé)	11 863,47	Taux fixe 3.35% à barrière 6% sur Euribor 12 M(Postfixé)	3,40	16 881,41		0,42
BG 811 - Investissements 2005	CREDIT AGRICOLE CORPORATE AND INVESTMENT BANK	10 095 000,00	2 018 996,50	1	14	30/07/2007 - 31/03/2008 31/03/2008 - 31/12/2010	Taux fixe à 3.89 %	(TAG 03 M(Postfixé)-Floor - 0.05 sur TAG 03 M(Postfixé)) + 0.05	112 646,19	Taux fixe 3.89% à barrière 6.5% sur Euribor 03 M	3,95	95 955,78		2,26
BG 830 - Investissements 2009 Acq.Feuillants	CACIB ex BFT CREDIT AGRICOLE	1 500 000,00	1 150 000,00	1	3,82	27/07/2009 - 15/05/2013	Euribor 12 M + 0.55	Taux fixe 2.8% à barrière 5% sur Euribor 12 M (Marge de -0.55%)		Taux fixe 2.8% à barrière 5% sur Euribor 12 M (Marge de -0.55%)	0,00	33 973,33		1,29
BG 831 - Investissements 2009	CACIB ex BFT CREDIT AGRICOLE	9 000 000,00	4 800 001,35	1	15,83	28/07/2009 - 31/12/2010 31/12/2010 - 15/05/2013	Eonia(Postfixé) + 0.35	Euribor 12 M + 0.55		Taux fixe 2.53% à barrière 5% sur Euribor 12 M (Marge de -0.55%)	0,00	138 138,04		5,36
BTP 4 - Investissements 2005 Tags	CREDIT AGRICOLE CORPORATE AND INVESTMENT BANK	16 755,55	3 870,25	1	14	30/07/2007 - 31/03/2008 31/03/2008 - 31/12/2010	Taux fixe à 3.89 %	(TAG 03 M(Postfixé)-Floor - 0.05 sur TAG 03 M(Postfixé)) + 0.05	216,12	Taux fixe 3.89% à barrière 6.5% sur Euribor 03 M	3,95	183,86		0,00
TOTAL (B)		23 425 075,55	8 347 977,26									285 132,42		9,33
Option d'échange (C)														
TOTAL (C)														
Multiplicateur jusqu'à 3 ou multiplicateur jusqu'à 5 capé (D)														
TOTAL (D)														
Multiplicateur jusqu'à 5 (E)														
TOTAL (E)														
Autres types de structures (F)														
TOTAL (F)														
TOTAL GENERAL		23 425 075,55	8 347 977,26									285 132,42		9,33

(1) Répartir les emprunts selon le type de structure taux (de A à F selon la classification de la charte de bonne conduite) en fonction du risque le plus élevé à court sur toute la durée de vie du contrat de prêt et après opérations de couverture éventuelles.

(2) Nominal : montant emprunté à l'origine. En cas de couverture partielle d'un emprunt, indiquer séparément sur deux lignes la part du nominal couvert et la part non couverte.

(3) En cas de couverture partielle d'un emprunt, indiquer séparément sur deux lignes la part du capital restant dû couvert et la part non couverte.

(4) Indiquer la classification de l'indice sous-jacent suivant la typologie de la circulaire du 25 juin 2010 sur les produits financiers (de 1 à 6).

1 : Indice zone euro / 2 : Indices inflation française ou zone euro ou écart entre ces indices / 3 : Ecart indice zone euro / 4 : Indices hors zone euro ou écart d'indices dont l'un est hors zone euro / 5 : écarts d'indices hors zone euro / 6 : autres indices.

(5) Taux hors opération de couverture. Indiquer le montant, l'index ou la formule correspondant au taux minimal du contrat de prêt sur toute la durée du contrat.

(6) Taux hors opération de couverture. Indiquer le montant, l'index ou la formule correspondant au taux maximal du contrat de prêt sur toute la durée du contrat.

(7) Coût de sortie : Indiquer le montant de l'indemnité contractuelle de remboursement définitif de l'emprunt au 31/12/N.

(8) Montant, index ou formule.

(9) Indiquer le niveau moyen du taux constaté sur l'année.

(10) Indiquer les intérêts dus au titre de contrat initial et comptabilisés à l'article 66111 et des intérêts éventuels dus au titre du contrat d'échange et comptabilisés à l'article 668.

(11) Indiquer les intérêts reçus au titre du contrat d'échange et comptabilisés au 778.

IV - ANNEXES				IV
ELEMENTS DU BILAN – ETAT DE LA DETTE – TYPOLOGIE DE LA REPARTITION DE L'ENCOURS				A2.4

A2.4 - TYPOLOGIE DE LA REPARTITION DE L'ENCOURS (1)

Structure	Indices sous-jacents	(1) Indices zone euros	(2) Indices inflation française ou zone euro ou écart entre ces indices	(3) Ecart d'indices zone euro	(4) Indices hors zone euro et écarts d'indices dont l'un est un indice hors zone euro	(5) Ecart d'indices hors zone euro	(6) Autres indices
(A) Taux fixe simple. Taux variable simple. Echange de taux fixe contre taux variable ou inversement. Echange de taux structuré contre taux variable ou taux fixe (sens unique). Taux variable simple plafonné (cap) ou encadré (tunnel)	Nombre de produits	51					
	% de l'encours	90,67%					
	Montant en euros	81 122 813 €					
(B) Barrière simple. Pas d'effet de levier	Nombre de produits	5					
	% de l'encours	9,33%					
	Montant en euros	8 347 977 €					
(C) Option d'échange (swaption)	Nombre de produits						
	% de l'encours						
	Montant en euros						
(D) Multiplicateur jusqu'à 3; multiplicateur jusqu'à 5 capé	Nombre de produits						
	% de l'encours						
	Montant en euros						
(E) Multiplicateur jusqu'à 5	Nombre de produits						
	% de l'encours						
	Montant en euros						
(F) Autres types de structures	Nombre de produits						
	% de l'encours						
	Montant en euros						

(1) Cette annexe retrace le stock de dette au 31/12/N après opérations de couverture éventuelles.

IV - ANNEXES	IV
ELEMENTS DU BILAN	A3
METHODES UTILISEES POUR LES AMORTISSEMENTS	

A3 - AMORTISSEMENTS - METHODES UTILISEES

CHOIX DE L'ASSEMBLEE DELIBERANTE	Délibération du
Biens de faible valeur Seuil unitaire en deçà duquel les immobilisations de peu de valeur s'amortissent sur un an (article R. 2321-1 du CGCT) : 500,00 €	08/12/2014

Procédure d'amortissement (linéaire, dégressif)	Catégories de biens amortis	Durée (en années)	
	LES BIENS INCORPORELS		
Linéaire	Frais d'études non suivies de réalisations	5 ans	08/12/2014
Linéaire	Frais d'insertion non suivis de réalisations	5 ans	08/12/2014
Linéaire	Frais d'insertion suivis de réalisations	1 an	08/12/2014
Linéaire	Frais de recherche et de développement en cas de réussite	5 ans	08/12/2014
Linéaire	Frais de recherche et de développement en cas d'échec	1 an	08/12/2014
Linéaire	Subventions versées pour le financement :		08/12/2014
Linéaire	des biens mobiliers, du matériel ou des études, aides à l'investissement consentie aux entreprises	5 ans	08/12/2014
Linéaire	des biens immobiliers ou des installations	15 ans	08/12/2014
Linéaire	des projets d'infrastructures d'intérêt national	30 ans	08/12/2014
Linéaire	Logiciels	2 ans	08/12/2014
	LES BIENS CORPORELS		
Linéaire	Terrains	Pas amortissable	08/12/2014
Linéaire	Agencements et aménagements immeubles non productifs de revenus	25 ans	08/12/2014
Linéaire	Agencements et aménagements immeubles productifs de revenus	25 ans	08/12/2014
Linéaire	Immeubles productif de revenus	25 ans	08/12/2014
Linéaire	Œuvres d'art	Pas amortissable	08/12/2014
Linéaire	Matériel spécifique de voirie	10 ans	08/12/2014
Linéaire	Véhicules légers		
Linéaire	Voitures	8 ans	08/12/2014
Linéaire	Autres	6 ans	08/12/2014
Linéaire	Camions, véhicules industriels et véhicules utilitaires	8 ans	08/12/2014
Linéaire	Matériel informatique	3 ou 5 ans	08/12/2014
Linéaire	Matériel de bureau électrique, électronique	5 ans	08/12/2014
Linéaire	Mobilier	12 ans	08/12/2014
Linéaire	Mobilier urbain	12 ans	08/12/2014
Linéaire	Coffres fort	30 ans	08/12/2014
Linéaire	Matériel classique, <u>sauf</u> :	5 à 10 ans	08/12/2014
Linéaire	Matériel audiovisuel	6 ans	08/12/2014
Linéaire	Jeux et cycles	6 ans	08/12/2014

Procédure d'amortissement (linéaire, dégressif)	Catégories de biens amortis	Durée (en années)	
Linéaire	Equipement des espaces verts	6 ans	08/12/2014
Linéaire	Instruments musique sauf instruments à vent	10 ans	08/12/2014
Linéaire	Instruments musique : instruments à vent	5 ans	08/12/2014
Linéaire	Livres de bibliothèque, cassettes, disques	5 ans	08/12/2014
Linéaire	Cheptel	de 8 à 50 ans	08/12/2014
Linéaire	Installations et appareils de chauffage	10 ans	08/12/2014
Linéaire	Appareils de levage - Ascenseurs	25 ans	08/12/2014
Linéaire	Appareil de laboratoire, médical et de mesure	5 ans	08/12/2014
Linéaire	Equipements de garage et atelier	10 ans	08/12/2014
Linéaire	Equipements des cuisines	5 ou 10 ans	08/12/2014
Linéaire	Equipements sportifs	de 10 à 15 ans	08/12/2014
Linéaire	Installations de voirie	10 ans	08/12/2014
Linéaire	Plantations	20 ans	08/12/2014
Linéaire	Agencements et aménagements de bâtiment, installations électriques et téléphoniques	15 ans	08/12/2014
Linéaire	Bâtiments légers, abris	15 ans	08/12/2014
Linéaire	Construction sur sol d'autrui	15 ans	08/12/2014
Linéaire	Autres agencements et aménagements de terrains	15 ans	08/12/2014
SUBVENTIONS REÇUES			
Linéaire	Subventions reçues		
Linéaire	sur investissement amortissable	Même durée que le bien acquis	08/12/2014
Linéaire	sur investissement non amortissable	Pas amortissable	08/12/2014

Adjonctions de bien en cours d'amortissement constituant			
un élément viable par lui-même	un plan d'amortissement spécifique doit être défini		
des travaux augmentant la durée de vie du bien existant	bien en cours d'amortissement : le plan d'amortissement initial doit être révisé (base et durée de l'amortissement) bien amorti : il doit être amorti sur la durée de vie complémentaire estimée (et non sur la durée applicable)		
dans les autres cas	bien en cours d'amortissement : les travaux nouveaux doivent être amortis sur la durée résiduelle d'amortissement du bien initial bien amorti : amortissement sur un seul exercice		

IV - ANNEXES	IV
SECTION D'INVESTISSEMENT	A6.1
EQUILIBRE DES OPERATIONS FINANCIERES – DEPENSES	

DEPENSES A COUVRIR PAR DES RESSOURCES PROPRES

Art. (1)	Libellé (1)	Crédits de l'exercice (hors RAR) (BP + BS + DM)	Réalisations (hors RAR)
DEPENSES TOTALES A COUVRIR PAR DES RESSOURCES PROPRES = A + B		12 309 000,00	I 11 856 032,49
16 Emprunts et dettes assimilées (A)		10 700 000,00	10 254 033,19
16311	Emprunts remboursables in fine	490 000,00	490 000,00
1641	Emprunts en euro	6 330 447,76	5 885 472,15
16441	Opérations afférentes à l'emprunt	3 846 552,24	3 846 552,24
16818	Autres prêteurs	33 000,00	32 008,80
Dépenses et transferts à déduire des ressources propres (B)		1 609 000,00	1 601 999,30
10223	T.l.e.	6 000,00	0,00
103	Plan de relance tva	1 103 000,00	1 102 000,00
139	Subv. d'invest. transférées au compte de résultat	500 000,00	499 999,30
020	Dépenses imprévues	0,00	0,00

	Opération de l'exercice I	Restes à réaliser en dépenses au 31/12	Solde d'exécution D001 de l'exercice précédent (N-1)	TOTAL II
Dépenses à couvrir par des ressources propres	11 856 032,49	874 664,13	0,00	12 730 678,62

(1) Détailler les chapitres budgétaires par article conformément au plan de comptes.

IV - ANNEXES	IV
SECTION D'INVESTISSEMENT	
EQUILIBRE DES OPERATIONS FINANCIERES – RECETTES	A6.2

RESSOURCES PROPRES

Art. (1)	Libellé (1)	Crédits de l'exercice (hors RAR) (BP + BS + DM)	Réalisations (hors RAR)
RECETTES (RESSOURCES PROPRES) = a + b		18 328 214,86	III 9 787 709,46
Ressources propres externes de l'année (a)		6 448 131,35	5 019 465,96
10222	F.c.t.v.a.	2 500 000,00	2 715 039,00
10223	T.l.e.	450 000,00	152 818,11
10226	Taxe d'aménagement	0,00	424 531,85
274	Prets	448 131,35	427 077,00
2764	Créances sur des particuliers	3 050 000,00	1 300 000,00
Ressources propres internes de l'année (b) (2)		11 880 083,51	4 768 243,50
26	Participations et créances rattachées	0,00	64 000,00
261	Titres de participation	0,00	64 000,00
28	Amortissement des immobilisations	5 800 000,00	4 704 243,50
28031	Amortissement frais d'etudes	200 000,00	155 943,07
28033	Frais d'insertionfrais d'insertion	20 000,00	24 498,27
2804112	Etat : bâtiments et installations	200 000,00	0,00
2804113	Etat : projets d'infrastructures d'intérêt national	200 000,00	0,00
2804132	Départements : bâtiments et installations	2 500,00	1 166,00
28041511	Gfp rattachement : biens mobiliers, matériel et études	100 000,00	89 161,40
28041512	Gfp rattachement : bâtiments et installations	200 000,00	208 999,00
28041621	Ccas : biens mobiliers, matériel et études	0,00	9 999,00
2804172	Aut. etab pub loc : bâtiments et installations	67 500,00	49 717,98
2804182	Aut org pub : bâtiments et installations	30 000,00	18 208,61
2804183	Aut org pub : projets d'infrastructures d'intérêt national	0,00	357 966,00
280421	Pers droit privé : biens mobiliers, matériel et études	0,00	176 307,00
280422	Pers droit privé : bâtiments et installations	0,00	215 750,55
28051	Amortissement concessions et droits similaires	1 500 000,00	875 322,75
28088	Amortissement autres immobilisations incorporelles	80 000,00	52 985,00
28121	Plantations	10 000,00	19 665,97
28152	Installations de voirie	0,00	69 462,00
281568	Autre matériel et outillage d'incendie et de défense civileau	10 000,00	9 693,75
281571	Matériel roulant	20 000,00	16 316,00
281578	Autre matériel et outillage de voirie	200 000,00	36 080,37
28158	Autres	50 000,00	34 402,98
28181	Amortissement, agencement et aménagement	0,00	80,00
28182	Matériel de transport	700 000,00	425 380,95
28183	Autres immob. corporelles-matériel de bureau et informatiq	1 000 000,00	669 031,96
28184	Mobilier	600 000,00	444 480,99
28185	Cheptel	10 000,00	4 088,91
28188	Autres	600 000,00	739 534,99

IV - ANNEXES	IV
SECTION D'INVESTISSEMENT	A6.2
EQUILIBRE DES OPERATIONS FINANCIERES – RECETTES	

RESSOURCES PROPRES

Art. (1)	Libellé (1)	Crédits de l'exercice (hors RAR) (BP + BS + DM)	Réalisations (hors RAR)
024	Produits des cessions d'immobilisations	1 288 000,00	0,00
021	Virement de la section de fonctionnement	4 792 083,51	0,00

	Opération de l'exercice III	Restes à réaliser en recettes au 31/12	Solde d'exécution R001 de l'exercice précédent (N-1)	Affectation R1068 de l'exercice précédent	TOTAL IV
Total ressources propres disponibles	9 787 709,46	8 180 557,26	2 703 280,03	6 212 219,23	26 883 765,98

	Montant
Dépenses à couvrir par des ressources propres	12 730 678,62
Ressources propres disponibles	26 883 765,98
Solde	(2) 14 153 087,36

(1) Les comptes 169, 26, 27, 28 et 481 sont à détailler conformément au plan de comptes

(2) Les comptes 15, 29, 39, 49 et 59 sont présentés uniquement si la commune ou l'établissement applique le régime des provisions budgétaires.

(3) Indiquer le signe algébrique

IV - ANNEXES	IV
ELEMENTS DU BILAN VARIATION DES PATRIMOINES (article R.2313-3 du CGCT) – ENTREES	A10.1

A10.1 – ETAT DES ENTREES D'IMMOBILISATIONS

Modalité et date d'acquisition	Désignation du bien	Valeur d'acquisition (coût historique)	Cumul des amortissements	Durée de l'amort.
Acquisitions à titre onéreux				
08/06/2017	42558 - DIAGNOSTIC THERMIQUE ET PLANS REPERAGE	2 688,00	0,00	5
SOUS TOTAL	2031A5 - FRAIS D ETUDES	2 688,00	0,00	
21/06/2017	42606 - GLISSANCE PAVES COEUR D AGGLO	28 033,20	0,00	
SOUS TOTAL	2031EC - ETUDES EN COURS	28 033,20	0,00	
22/03/2017	42138 - ETUDE ATTRACTIVITE PARC BLOSSAC	10 680,00	0,00	
SOUS TOTAL	2031NA - AUTRES AGENCEMENT TERR	10 680,00	0,00	
31/07/2017	41653 - 1 ASSISTANCE A DISTANCE PR MISE EN PLACE PRVT AUTOMATIQUE	527,24	0,00	2
02/05/2017	42463 - 1 MAINTENANCE TRIMBLE SKETCHUP PRO 2017	769,94	0,00	2
30/06/2017	42604 - MISE EN SERVICE PROGICIEL PROGOS	6 492,00	0,00	2
01/08/2017	42827 - 1 WHOOSH PAIEMENT STATIONNEMENT SUR VOIRIE PAR MOBILE	3 600,00	0,00	2
24/10/2017	43047 - GESTION DU PATRIMOINE DEVELOPPEMENT COMPLEMENTAIRE	6 186,00	0,00	2
29/11/2017	43153 - 1 PARAMETRAGE, CONFIGURATION ET DEPLACEMENT	2 310,00	0,00	2
SOUS TOTAL	2051A2 - CONCESSIONS ET DROIT	19 885,18	0,00	
01/12/2016	41518 - REALISATION DU FILM "LA CATHEDRALE DE POITIERS"	15 000,00	0,00	5
10/02/2017	41974 - 1 VIDEO DE 4 MINUTES PENDANT LES VOEUX PROTOCOLAIRES	3 630,00	0,00	5
24/04/2017	42441 - REALISATION DUNE VIDEO DE MOINS DE 2 MINUTES	1 650,00	0,00	5
28/06/2017	42668 - REALISATION DUNE VIDEO DE MOINS DE DEUX MINUTES SUR LA FETE	2 500,00	0,00	5
20/07/2017	42782 - REALISATION D1 TEASER DE MOINS DE 2 MINUTES ET D1 VIDEO	2 520,00	0,00	5
08/09/2017	42912 - REALISATION DUNE VIDEO DE MOINS DE 2 MINUTES DU CONCERT DE	1 650,00	0,00	5
26/10/2017	43053 - 1 VIDEO RECONSTITUTION VIRTUELLE EN 3D ILOTS CENTRE VILLE	23 940,00	0,00	
06/12/2017	43208 - CLIP DE MOINS DE 2 MINUTES SUR LES ASSISES DE LA JEUNESSE	2 040,00	0,00	5
06/12/2017	43209 - CLIP DE MOINS DE 2 MINUTES POUR ANNONCER LES PREMIERES	2 040,00	0,00	5
11/12/2017	43230 - 1 FILM DE MOINS DE 2 MINUTES	1 680,00	0,00	5
07/12/2017	43231 - 1 FILM DE 2 A 4 MINUTES	1 140,00	0,00	5
07/12/2017	43232 - 1 FILM DE MOINS DE 2 MINUTES	1 680,00	0,00	5
SOUS TOTAL	2088A5 - AUTRES IMMO INCORPOR	59 470,00	0,00	
26/02/2015	33902 - 1 PARCELLE	703,72	0,00	
SOUS TOTAL	2111NA - TERRAINS NUS	703,72	0,00	
25/02/2014	28862 - 1PARCELLE 88 RUE CARNOT	742,72	0,00	
17/06/2014	30601 - 1 PARCELLE ALLEE GILBERT DE LA POREE	658,28	0,00	
17/06/2014	30602 - 1 PARCELLE ALLEE GILBERT DE LA POREE	36,60	0,00	
02/10/2014	32406 - 1 PARCELLE	646,05	0,00	
02/10/2014	32409 - 1 PARCELLE	282,28	0,00	
02/10/2014	32411 - 1 PARCELLE	2,96	0,00	
02/10/2014	32412 - 1 PARCELLE	2,55	0,00	
02/10/2014	32414 - 1 PARCELLE	3,06	0,00	
02/10/2014	32416 - 1 PARCELLE	2,35	0,00	
02/10/2014	32417 - 1 PARCELLE	3,17	0,00	
02/10/2014	32419 - 1 PARCELLE	1,74	0,00	
02/10/2014	32421 - 1 PARCELLE	3,47	0,00	
02/10/2014	32423 - 1 PARCELLE	2,56	0,00	
02/10/2014	32427 - 1 PARCELLE	2,16	0,00	
02/10/2014	32429 - 1 PARCELLE	4,09	0,00	
02/10/2014	32430 - 1 PARCELLE	2,46	0,00	

IV - ANNEXES	IV
ELEMENTS DU BILAN VARIATION DES PATRIMOINES (article R.2313-3 du CGCT) – ENTREES	A10.1

A10.1 – ETAT DES ENTREES D'IMMOBILISATIONS

Modalité et date d'acquisition	Désignation du bien	Valeur d'acquisition (coût historique)	Cumul des amortissements	Durée de l'amort.
Acquisitions à titre onéreux				
02/10/2014	32431 - 1 PARCELLE	1,65	0,00	
02/10/2014	32432 - 1 PARCELLE	2,06	0,00	
02/10/2014	32433 - 1 PARCELLE	3,47	0,00	
02/10/2014	32434 - 1 PARCELLE	2,97	0,00	
02/10/2014	32435 - 1 PARCELLE	3,47	0,00	
02/10/2014	32436 - 1 PARCELLE	2,25	0,00	
02/10/2014	32437 - 1 PARCELLE	2,65	0,00	
02/10/2014	32438 - 1 PARCELLE	1,95	0,00	
02/10/2014	32439 - 1 PARCELLE	2,05	0,00	
02/10/2014	32441 - 1 PARCELLE	2,05	0,00	
02/10/2014	32442 - TERRAINS DE VOIRIE	3,57	0,00	
02/10/2014	32444 - 1 PARCELLE	0,72	0,00	
02/10/2014	32445 - 1 PARCELLE	2,87	0,00	
02/10/2014	32447 - 1 PARCELLE	2,55	0,00	
02/10/2014	32449 - 1 PARCELLE	8,65	0,00	
02/10/2014	32451 - 1 PARCELLE	12,11	0,00	
24/11/2014	33447 - 1 PARCELLE RUE DU DOLMEN	631,72	0,00	
26/03/2015	34052 - 1 PARCELLE	48,55	0,00	
26/03/2015	34053 - 1 PARCELLE	67,56	0,00	
26/03/2015	34054 - 1 PARCELLE	67,56	0,00	
26/03/2015	34055 - 1 PARCELLE	1,23	0,00	
26/03/2015	34056 - 1 PARCELLE	199,50	0,00	
26/03/2015	34057 - 1 PARCELLE	3,88	0,00	
26/03/2015	34058 - 1 PARCELLE	117,36	0,00	
26/03/2015	34059 - 1 PARCELLE	110,01	0,00	
26/03/2015	34060 - 1 PARCELLE	46,49	0,00	
17/07/2017	35569 - 1 PARCELLE RUE DES BLONDINES	0,50	0,00	
17/07/2017	35570 - 1 PARCELLE RUE DES BLONDINES	0,50	0,00	
23/05/2016	37780 - 1 PARCELLE 2 AVENUE ROBERT SCHUMAN	631,72	0,00	
SOUS TOTAL	2112NA - TERRAINS DE VOIRIE	4 378,12	0,00	
14/09/2015	35584 - 1 PARCELLE TISON	6 655,70	0,00	
14/09/2015	35586 - 1 PARCELLE TISON	29 141,17	0,00	
14/09/2015	35587 - TERR AMENA NON VOIRI	1 127,27	0,00	
14/09/2015	35588 - TERR AMENA NON VOIRI	1 702,90	0,00	
14/09/2015	35589 - 1 PARCELLE TISON	6 679,69	0,00	
14/09/2015	35590 - 1 PARCELLE	1 748,10	0,00	
14/09/2015	35591 - 1 PARCELLE	16 729,62	0,00	
14/09/2015	35585 - 1 PARCELLE TISON	7 099,41	0,00	
SOUS TOTAL	2113NA - TERRAMENA NON VOIRI	70 883,86	0,00	
02/03/2017	42070 - ARBRES ET ARBUSTES	3 711,19	0,00	
05/04/2017	42191 - REAMENAGEMENT COURONNERIES AV PROVENCE	780,45	0,00	
28/02/2017	42030 - PLANTATIONS ARBRES SECTEUR PARC FLORAL	8 249,89	0,00	
06/03/2017	42067 - 351 ARBRES	5 575,30	0,00	
06/03/2017	42068 - 31 ROSIERS	511,50	0,00	

IV - ANNEXES	IV
ELEMENTS DU BILAN VARIATION DES PATRIMOINES (article R.2313-3 du CGCT) – ENTREES	A10.1

A10.1 – ETAT DES ENTREES D'IMMOBILISATIONS

Modalité et date d'acquisition	Désignation du bien	Valeur d'acquisition (coût historique)	Cumul des amortissements	Durée de l'amort.
Acquisitions à titre onéreux				
09/03/2017	42081 - PLANTATIONS ARBRES	1 458,88	0,00	
13/03/2017	42113 - 39 VEGETAUX	1 027,72	0,00	
20/03/2017	42132 - 55 ARBRES	2 220,57	0,00	
20/03/2017	42133 - 694 VIVACES	2 178,17	0,00	
23/03/2017	42139 - VIVACES REAMENAGEMENT LA ROSERAIE PARC FLORAL	16 310,32	0,00	
23/03/2017	42140 - VEGETAUX VOYAGE DES PLANTES	4 783,68	0,00	
31/03/2017	42175 - 50 VIVACES	420,61	0,00	
31/03/2017	42176 - 68 ARBRES	977,57	0,00	
10/04/2017	42215 - 50 ARBRES	420,61	0,00	
21/04/2017	42429 - 41 ARBRES	344,10	0,00	
21/04/2017	42432 - 350 ARBRES	328,22	0,00	
21/04/2017	42433 - 50 ARBRES	56,87	0,00	
21/04/2017	42436 - 115 ARBRES	3 033,76	0,00	
21/04/2017	42438 - 19 ARBRES	1 550,93	0,00	
10/05/2017	42507 - 280 ARBRES	417,23	0,00	
SOUS TOTAL	2121NA - PLANTATIONS ARBRES	54 357,57	0,00	
21/04/2017	42421 - REPRISE DE VOIRIE BEAULIEU AF	4 650,00	0,00	
01/06/2017	42537 - AUTRES AGENCEMT TERRAINS PANNEAUX VOYAGE DES PLANTES	2 006,76	0,00	
18/10/2017	39948 - TRAVAUX DE DEMOLITION ET DESAMANTAGE	17 535,60	0,00	
07/02/2017	41888 - LOCATION PELLE A CHENILLES	323,76	0,00	
14/02/2017	41978 - LOCATION PELLE A CHENILLES	5 026,80	0,00	
14/02/2017	41979 - GRILLES	362,16	0,00	
27/02/2017	42026 - AMENAGEMENT LA ROSERAIE	1 231,75	0,00	
28/02/2017	42027 - AMENAGEMENT LA ROSERAIE	2 653,76	0,00	
22/09/2017	42028 - DEPOSE DE CLOISONS GRILLAGEES	4 725,07	0,00	
01/04/2017	42226 - AUTRES AGENCEMT TERRAINS AMENAGEMENT SQUARE FOCH	11 145,60	0,00	
20/04/2017	42374 - AMENAGEMENT PAYSAGER LA ROSERAIE	11 338,80	0,00	
20/04/2017	42379 - AMENAGEMENT PAYSAGER JARDIN DES PLANTES	5 859,60	0,00	
20/04/2017	42386 - AUTRES AGENCEMT TERR	3 210,00	0,00	
02/05/2017	42464 - ETANCHEITE BASSIN JARDINS DES PLANTES	6 547,50	0,00	
31/05/2017	42535 - AUTRES AGENCEMT TERR VOYAGES DES PLANTES	1 589,01	0,00	
02/06/2017	42543 - 45 FICHES RECTO SUR DIBON	576,00	0,00	
06/06/2017	42546 - 4 BANCS	4 929,60	0,00	
08/06/2017	42556 - REALISATION DE 4 PRISMES	7 769,45	0,00	
09/06/2017	42563 - BAPTEME ROSIER	4 200,00	0,00	
13/06/2017	42571 - 10 BACS A PALMIER	21 106,80	0,00	
13/06/2017	42574 - AFFICHE LE VOYAGE DES PLANTES	126,00	0,00	
16/06/2017	42596 - AUTRES AGENCEMT TERRAINS -LA ROSERAIE	2 719,68	0,00	
16/06/2017	42597 - AUTRES AGENCEMT TERR AFFICHES VOYAGES DES PLANTES	290,40	0,00	
20/06/2017	42601 - INTERNET ROSERAIE	4 798,80	0,00	
26/06/2017	42643 - PASSERELLE METALLIQUE A MALAGUET	8 736,00	0,00	
30/06/2017	42692 - AUTRES AGENCEMT TERRAINS CADENAS ET CARTES	110,63	0,00	
04/07/2017	42703 - AUTRES AGENCEMT TERRAINS TRAVAUX DE SERRURERIE	1 530,00	0,00	
05/07/2017	42705 - DIAGNOSTIC BOIS ST PIERRE	516,00	0,00	

IV - ANNEXES	IV
ELEMENTS DU BILAN VARIATION DES PATRIMOINES (article R.2313-3 du CGCT) – ENTREES	A10.1

A10.1 – ETAT DES ENTREES D'IMMOBILISATIONS

Modalité et date d'acquisition	Désignation du bien	Valeur d'acquisition (coût historique)	Cumul des amortissements	Durée de l'amort.
Acquisitions à titre onéreux				
05/07/2017	42707 - AMENAGEMENT SQUARE DU BON PASTEUR	7 803,30	0,00	
06/07/2017	42711 - AUTRES AGENCEMENT TERRAINS INFOGRAPHIE VOYAGE DES PLANTES	1 150,00	0,00	
06/07/2017	42715 - AUTRES AGENCEMENT TERRAINS SUPPORTS TUTEURS ROSERAIE	8 328,00	0,00	
07/07/2017	42724 - TERRAINS DE PETANQUES	10 767,00	0,00	
08/08/2017	42847 - REAMENAGEMENT ENCLOS	4 248,00	0,00	
06/09/2017	42911 - AMENAGEMENTS PAYSAGERS	3 357,37	0,00	
06/10/2017	42972 - JEU	17 989,44	0,00	
16/10/2017	43011 - MISSION COORDINATION SPS	367,40	0,00	
30/10/2017	43071 - AUTRES AGENCEMENT TERRAIN SEAUX CORBEILLES	234,00	0,00	
31/10/2017	43079 - 9 BANCS ET TABLES	12 000,00	0,00	
31/10/2017	43080 - JEUX	27 767,34	0,00	
31/10/2017	43081 - JEUX	7 764,00	0,00	
30/10/2017	43082 - AMENAGEMENT PAYSAGER	14 865,24	0,00	
09/11/2017	43088 - EDITION SUR DIBON	98,40	0,00	
09/11/2017	43090 - ZONES DE JEUX	10 070,40	0,00	
09/11/2017	43091 - MOBILIER	1 256,29	0,00	
10/11/2017	43094 - FOURNITURE POUR ARBRE A LIVRES	1 251,27	0,00	
16/11/2017	43118 - 2 TABLES DE PIQUE NIQUE	2 405,11	0,00	
21/11/2017	43140 - 40 SEAUX	1 518,00	0,00	
21/11/2017	43141 - MADRIER	318,00	0,00	
23/11/2017	43164 - REAMENAGEMENT BELVEDERE DES DUNES	24 002,03	0,00	
23/11/2017	43165 - TRAVAUX RUE DE LA CLOUERE	17 963,09	0,00	
23/11/2017	43166 - AMENAGEMENT SQUARE BON PASTEUR	1 629,60	0,00	
23/11/2017	43167 - ZONE DE JEUX COURONNERIES	30 531,60	0,00	
23/11/2017	43168 - MOBILIER POTAGER	1 904,40	0,00	
06/12/2017	43205 - AMENAGEMENT ZOO SAINT PIERRE	1 936,49	0,00	
07/12/2017	43216 - TRAVAUX ENCLOS DES LOUPS BOIS DE ST PIERRE	25 755,60	0,00	
07/12/2017	43217 - MISSION COORDINATION SPS	907,70	0,00	
07/12/2017	43218 - AMENAGEMENT PLACE ROUGE	34 359,84	0,00	
07/12/2017	43220 - CLOTURE EN RONDINS	6 651,84	0,00	
07/12/2017	43221 - AMENAGEMENT PAYSAGER	5 265,60	0,00	
07/12/2017	43222 - MOBILIERS	2 100,00	0,00	
07/12/2017	43223 - MOBILIER	231,60	0,00	
07/12/2017	43224 - MOBILIER URBAIN	4 326,00	0,00	
08/12/2017	43238 - INSERTION PROFESSIONNELLE BOIS ST PIERRE	34 074,70	0,00	
08/12/2017	43239 - EQUIPEMENT PARC ANIMALIER	1 559,95	0,00	
20/12/2017	43332 - ZONE DE JEUX SAINT ELOI	32 802,95	0,00	
16/02/2017	41988 - AIRE DE JEUX CHASSEIGNE	2 158,92	0,00	
03/02/2017	41884 - RENFORCEMENT TABLE GOURMANDE	1 068,00	0,00	
31/12/2016	41458 - POSE GROUPE DASPIRATION VESTIAIRE	3 303,80	0,00	
SOUS TOTAL	2128NA - INSTALL GENE AGENCT	501 707,80	0,00	
22/03/2017	42137 - RENOVATION ET ACCESSIBILITE GS PAUL BERT	317 309,17	0,00	
16/05/2017	42510 - AMELIORATION RESTAURANT SCOLAIRE	176 470,00	0,00	
28/06/2017	42669 - ACCESSIBILITE PAUL BERT	1 782,00	0,00	

IV - ANNEXES	IV
ELEMENTS DU BILAN VARIATION DES PATRIMOINES (article R.2313-3 du CGCT) – ENTREES	A10.1

A10.1 – ETAT DES ENTREES D'IMMOBILISATIONS

Modalité et date d'acquisition	Désignation du bien	Valeur d'acquisition (coût historique)	Cumul des amortissements	Durée de l'amort.
Acquisitions à titre onéreux				
SOUS TOTAL	21312NA - BATIMENTS SCOLAIRES	495 561,17	0,00	
18/05/2017	42525 - FOURNITURE ET POSE DUNE SEMELLE BETON	383,00	0,00	
05/07/2017	42706 - PLAQUES GRAVEES POUR IDENTIFICATION SEPULTURES	957,60	0,00	
04/08/2017	42835 - RESTAURATION DE MONUMENTS	164,40	0,00	
31/08/2017	42893 - NETTOYAGE ET RESTAURATION DE 3 MONUMENTS FUNERAIRES ANCIENS	880,00	0,00	
26/10/2017	43055 - EQUIP DU CIMETIERES NETTOYAGE SEPULTURE C. ROLLAND	420,00	0,00	
04/12/2017	43201 - RESTAURATION DE MONUMENTS ANCIENS	1 080,00	0,00	
04/12/2017	43202 - RESTAURATION DE MONUMENT	1 040,84	0,00	
SOUS TOTAL	21316NA - EQUIP DU CIMETIERES	4 925,84	0,00	
24/04/2017	42440 - TRACES DE SOL POUR RESEAU DE CHAUFFAGE CTM	1 020,00	0,00	
SOUS TOTAL	21318NA - AUTRES BATIMENTS PUB	1 020,00	0,00	
30/10/2017	43072 - REMPLACEMENT DE REGULATIONS PAR DES AUTOMATES	22 770,00	0,00	
16/12/2016	41526 - 1 PANNEAU BOISERIE CHAPELLE ST LOUIS	1 837,06	0,00	6
27/01/2017	41785 - TERRASSE DES ARTISTES	1 778,04	0,00	6
27/01/2017	41786 - TRAVAUX MENUISERIE	2 023,20	0,00	6
07/02/2017	41887 - TERRASSE BUREAU ADMINISTRATIF TAP	4 705,56	0,00	6
09/02/2017	41951 - TERRASSE BAR PUBLIC	3 141,60	0,00	
20/02/2017	41997 - RESTAURATION INSTALLATION CAMPANAIRE	4 797,60	0,00	6
07/03/2017	42069 - INSTALL GENE AGENT	1 512,00	0,00	6
06/04/2017	42194 - REMPLACEMENT RIDEAU METALLIQUE	3 326,42	0,00	6
03/05/2017	42467 - REMPLACEMENT LUMINAIRE BUREAU 42 ET 43	1 377,96	0,00	6
15/05/2017	42508 - RENOVATION BUREAUX CTM 2 BUREAUX	9 038,40	0,00	6
18/05/2017	42521 - PEINTURE CAGE ESCALIER ECOLE JACQUES BREL	6 618,90	0,00	6
22/05/2017	42529 - 6 CENTRALES DE DETECTION INTRUSION	24 484,79	0,00	6
22/05/2017	42530 - TRAVAUX CONFORMITE ELECTRIQUE TABLEAU	3 328,80	0,00	
08/06/2017	42557 - REMPLACEMENT POMPE DOUBLE RADIATEUR	1 637,44	0,00	6
11/08/2017	42850 - REMPLACEMENT DE REGULATION PAR DES AUTOMATES	19 140,00	0,00	6
12/09/2017	42921 - REMPLACEMENT DE DISCONNECTEURS	5 721,29	0,00	6
15/09/2017	42926 - REMPLACEMENT DES BAES 2017 CTM	8 216,62	0,00	
18/09/2017	42932 - MODIFICATION BRANCHEMENT DEAU	2 184,59	0,00	6
19/10/2017	43023 - REMPLACEMENT VANNES ROBINETS THERMOSTATIQUE PURGEURS	5 180,12	0,00	
24/10/2017	43043 - REMPLACEMENT DES BAES PARKING	3 054,42	0,00	6
25/10/2017	43050 - SIGNALETIQUE MUSEES	1 537,20	0,00	6
25/10/2017	43051 - RAMPE ACCES HANDICAPE	1 371,65	0,00	6
30/10/2017	43077 - INSTALLATION CONTROLE ACCES DSITN	9 875,81	0,00	
17/11/2017	43122 - REMPLACEMENT POMPE DE CHARGE GS CHARLES PERRAULT	1 372,56	0,00	6
17/11/2017	43123 - REMPLACEMENT ADOUCISSEUR DEAU GS ANDERSEN	6 589,75	0,00	6
17/11/2017	43124 - MISE EN PLACE CLAPETS RESEAUX EF ECS	1 670,78	0,00	6
23/11/2017	43145 - PEINTURE RAVALEMENT	10 137,06	0,00	6
07/12/2017	43213 - TRAVAUX ELECTRICITE AJDA	1 016,78	0,00	6
08/12/2017	43237 - REMPLACEMENT DE DEUX DOMES AVEC CAMERAS HD	11 066,50	0,00	6
15/12/2017	43268 - REMPLACEMENT CENTRALES DETECTION INTRUSION	28 731,80	0,00	6
15/12/2017	43277 - REMPLACEMENT DES BAES MEDIATHEQUE	1 083,19	0,00	
18/12/2017	43281 - REMONTAGE SALLE DE FORMATION BD CHASSEIGNE	581,40	0,00	6

IV - ANNEXES	IV
ELEMENTS DU BILAN VARIATION DES PATRIMOINES (article R.2313-3 du CGCT) – ENTREES	A10.1

A10.1 – ETAT DES ENTREES D'IMMOBILISATIONS

Modalité et date d'acquisition	Désignation du bien	Valeur d'acquisition (coût historique)	Cumul des amortissements	Durée de l'amort.
Acquisitions à titre onéreux				
18/12/2017	43283 - VENTILATION NOCTURNE BIBLIOTHEQUE 3 CITES	8 999,20	0,00	6
20/12/2017	43291 - RENOVATION FACADE BATIMENT BELLEJOUANNE	7 983,52	0,00	6
14/04/2017	42230 - REMPLACEMENT POMPE DOUBLE CIRCUIT	2 487,47	0,00	
08/03/2017	42073 - CONSOLIDATION ENDUITS ET PEINTURE MURALES EGLISE N.DAME	4 755,60	0,00	
31/05/2017	42536 - CREATION DUN ESPACE ATTENTE SECURISE	3 959,93	0,00	
24/07/2017	42786 - DIAG ETUDE ECLAIRAGE MISE EN VALEUR	7 740,00	0,00	
18/05/2017	42524 - REAMENAGEMENT DES BUREAUX DOLMEN SIT	28 819,31	0,00	
13/03/2017	36203 - TRAVAUX MISE EN ACCESSIBILITE HALL	11 046,10	0,00	
02/01/2017	41625 - APPEL DE PROVISIONS TRAVAUX	49,68	0,00	
02/01/2017	41630 - APPEL DE PROVISION TRAVAUX	34,26	0,00	
16/03/2017	41989 - TRAVAUX VMC	1 905,60	0,00	
14/03/2017	42115 - REHAB COURS ET JEUX GS LA LICORNE	6 209,02	0,00	
15/03/2017	42120 - CONSTRUCTION TERRAIN DE BASKET	72 063,66	0,00	
12/04/2017	42223 - RENOVATION DES SANITAIRES GS MONTMIDI	135 294,47	0,00	
14/04/2017	42228 - REMPLACEMENT DES URINOIRS RDC	5 121,43	0,00	
14/04/2017	42233 - REAMENAGEMENT ACCUEIL HALL FORMALITES HDV	623,09	0,00	
28/04/2017	42446 - INSTALLATION CONVECTEURS ELECTRIQUES ECOLES	42 115,35	0,00	
04/05/2017	42481 - MENUISERIES EXT ET ADAP - MATERNELLE MERMOZ FP	100 565,93	0,00	
04/05/2017	42482 - REAMENAGEMENT DES LOCAUX PABLO NERUDA RP	24 064,13	0,00	
08/06/2017	42555 - ANALYSE POUR TRAITEMENT DES VERDISSEMENTS EGLISE NOTRE DAME	1 836,00	0,00	
09/06/2017	42564 - CONFORMITE DES RIA CA DE BEAULIEU	29 936,36	0,00	
09/06/2017	42565 - TRAVAUX RESTAURATION A LORGUE	7 202,40	0,00	
12/06/2017	42568 - INSTALLATION DE VISIOPHONES ANNEE 2017	73 194,39	0,00	
02/08/2017	42828 - TEST PREALABLE SUR LA STATUE DE LA LIBERTE	1 380,00	0,00	
02/08/2017	42829 - TRAVAUX HYPOGEE DES DUNES	540,00	0,00	
09/08/2017	42848 - OPERATION ENT DIVERS ETABLISSEMENTS SCOLAIRES	93 639,31	0,00	
16/08/2017	42857 - DALLES AMIANTEES EE DAMIEN ALLARD	32 904,27	0,00	
16/08/2017	42860 - PORTILLON BOIS CRECHE LES MARRONNIERS	7 520,40	0,00	
17/08/2017	42866 - AMGT COUR LA LICORNE	4 680,00	0,00	
22/08/2017	42875 - REGULATION AUTOMATES COMMUNICANTS	12 480,00	0,00	
22/08/2017	42877 - AMGT ACCUEIL POLICE NATIONALE 3 CITES	1 707,05	0,00	
28/08/2017	42886 - ACHAT MODULAIRE SANITAIRE EE MONTMIDI	19 772,40	0,00	
05/09/2017	42896 - INSTALLATION VISIOPHONES CRECHES 2017	39 631,59	0,00	
11/09/2017	42919 - POMPE CHARGE CHAUDIERE	7 777,72	0,00	
11/09/2017	42920 - TRAVAUX ECLAIRAGES 2017	4 154,69	0,00	
12/09/2017	42923 - DECOUPLAGE POMPE DE CHARGE CHAUDIERE	7 783,94	0,00	
18/09/2017	42931 - REMPLACEMENT REPARTEUR ECS	8 915,29	0,00	
19/09/2017	42934 - REMPLACEMENT REVETEMENT SOL	19 480,26	0,00	
22/09/2017	42945 - REMPLACEMENT DES BAES	3 221,70	0,00	
22/09/2017	42947 - REMPLACEMENT ENSEMBLE DE BAES	1 968,48	0,00	
22/09/2017	42949 - PEINTURE SOL ET MUR	43 957,61	0,00	
22/09/2017	42951 - VERIFICATION TECHNIQUES RECEVANT DU PUBLIC	480,00	0,00	
22/09/2017	42952 - REMPLACEMENT DES BAES SALLE GERA	1 545,86	0,00	
22/09/2017	42954 - VISIOPHONES GS PEROCHON	14 078,51	0,00	

IV - ANNEXES	IV
ELEMENTS DU BILAN VARIATION DES PATRIMOINES (article R.2313-3 du CGCT) – ENTREES	A10.1

A10.1 – ETAT DES ENTREES D'IMMOBILISATIONS

Modalité et date d'acquisition	Désignation du bien	Valeur d'acquisition (coût historique)	Cumul des amortissements	Durée de l'amort.
Acquisitions à titre onéreux				
03/10/2017	42967 - REMPLACEMENT DES BAES GS CHARLES	7 974,70	0,00	
09/10/2017	42989 - ANALYSE MONUMENTS AUX MORTS SQUARE REPUBLIQUE	2 174,76	0,00	
13/10/2017	42998 - REMPLACEMENT REGULATION HS CTA PLANETARIUM	3 994,00	0,00	
14/11/2017	43009 - INSTALLATION VISIOPHONE	10 540,60	0,00	
14/11/2017	43010 - INSTALLATION VISIOPHONE	16 107,40	0,00	
20/10/2017	43029 - FOUR A PAIN BREUIL MINGOT	10 875,51	0,00	
14/11/2017	43105 - INSTALLATION VISIOPHONE	11 711,30	0,00	
14/11/2017	43106 - INSTALLATION VISIOPHONE	13 895,93	0,00	
17/11/2017	43125 - BOULEVARD ANATOLE FRANCE - TRAVAUX BUDGET PARTICIPATIF	26 638,48	0,00	
23/11/2017	43143 - ENLEVEMENTS ENCOMBRANTS EGLISE STE RADEGONDE	720,00	0,00	
29/11/2017	43163 - AMENAGEMENT ACCUEIL POLICE 3 CITES	18 197,55	0,00	
01/12/2017	43182 - MAIN COURANTE ESCALIER CITE SAINT JEANNE	2 109,91	0,00	
01/12/2017	43183 - MAIN COURANTE ESCALIER JEAN PERRIN	14 819,80	0,00	
06/12/2017	43212 - SECURISATION DES MAIRIES DE QUARTIER	8 177,77	0,00	
11/12/2017	43248 - TX DE CONSERVATION DES PEINTURES MURALES EGLISE NOTRE DAME	4 762,80	0,00	
11/12/2017	43250 - RESTAURATION PIERRE EMMARCHEMENT HYPOGEE DES DUNES	979,20	0,00	
12/12/2017	43255 - RESTAURATION DOEUVRE DART HYPOGEE DES DUNES	2 740,80	0,00	
13/12/2017	43259 - ACCESSIBILITE ECOLE MATERNELLE LES MINIMES	4 590,00	0,00	
13/12/2017	43260 - MISE EN LUMIERE STATUE NOTRE DAME DES DUNES	2 227,20	0,00	
15/12/2017	43275 - SIGNALISATION HORIZONTALE - AVENUE DIASSY	4 851,97	0,00	
20/12/2017	43289 - ACCESSIBILITE EM PORTE DE PARIS	4 578,00	0,00	
17/11/2017	43120 - KIT SERRURE POUR VITRINE - BUDGET PARTICIPATIF	56,16	0,00	
SOUS TOTAL	2135NA - INSTALL MAT TECHN	1 287 259,11	0,00	
26/02/2015	33897 - 1 PARCELLE	775,36	0,00	
SOUS TOTAL	2138NA - AUTRES CONSTRUCTIONS	775,36	0,00	
15/11/2017	43115 - COMMANDE TABLE D'ORIENTATION	9 142,80	0,00	
09/03/2017	42093 - MARQUAGE AV NANTES ET RUE 4 CYPRES	5 423,07	0,00	
SOUS TOTAL	2152NA - INSTALLAT° DE VOIRIE	14 565,87	0,00	
01/03/2017	38491 - INSTALLATION VIDEOPROTECTION C VILLE	241 997,33	0,00	15
20/10/2016	42602 - INSTALLATION VIDEO PROTECTION	721,24	0,00	
SOUS TOTAL	2158A15 - AUTRES INST MATOUT	242 718,57	0,00	
08/08/2017	42845 - 2 CHARIOTS PATIERE	1 740,96	0,00	6
12/10/2017	42996 - 2 CHARIOTS CASIER NIVEAU CONSTANT	993,60	0,00	6
SOUS TOTAL	2182A6 - MATERIEL TRANSPORT	2 734,56	0,00	
01/01/2017	38203 - 1 PEUGEOT NOUVEL EXPERT PREMIUM STANDARD 1,6L BLUE HDI 95 S	23 184,80	0,00	
02/01/2017	39287 - 1 VEHICULE NACELLE ELEVATEUR MAXITY 3T5	84 948,77	0,00	8
23/06/2017	42613 - 1 TRANSPALLETTE ET SES ACCESSOIRES	3 065,28	0,00	8
09/10/2017	42984 - 1 BALAYEUSE COMPACTE	107 988,00	0,00	8
SOUS TOTAL	2182VI8 - VEHICULES INDUSTRIEL	219 186,85	0,00	
01/02/2017	38196 - 1 FIAT DOBLO CARGO 2015 PLANCHER CABINE MAXI 1,6 MJT	23 065,34	0,00	8
01/01/2017	40450 - 1 NISSAN LEAF 24KW	29 100,00	0,00	
15/03/2017	42116 - 1 TRAFIC L1H1 POLICE MUNICIPALE	26 753,11	0,00	8
15/03/2017	42117 - 1 AMENAGEMENT TRAFIC L1H1 POLICE MUNICIPALE	1 878,00	0,00	8
19/05/2017	42526 - TOYOTA YARIS MC2 110VVT-I CVT	15 037,90	0,00	8

IV - ANNEXES	IV
ELEMENTS DU BILAN VARIATION DES PATRIMOINES (article R.2313-3 du CGCT) – ENTREES	A10.1

A10.1 – ETAT DES ENTREES D'IMMOBILISATIONS

Modalité et date d'acquisition	Désignation du bien	Valeur d'acquisition (coût historique)	Cumul des amortissements	Durée de l'amort.
Acquisitions à titre onéreux				
SOUS TOTAL	2182VL8 - VEHICULES LEGERES	95 834,35	0,00	
18/01/2017	41669 - 1 COPIEUR	2 138,64	0,00	5
18/01/2017	41670 - 1 COPIEUR	2 138,64	0,00	5
18/01/2017	41674 - 1 COPIEUR	2 138,64	0,00	5
18/01/2017	41675 - 1 COPIEUR	2 991,62	0,00	5
18/01/2017	41676 - 1 COPIEUR	2 991,62	0,00	5
18/01/2017	41677 - 1 COPIEUR	3 117,49	0,00	5
18/01/2017	41678 - 1 COPIEUR	916,16	0,00	5
31/01/2017	41800 - 2 COPIEURS	4 033,66	0,00	5
21/06/2017	42607 - 1 COPIEUR	4 653,30	0,00	5
23/06/2017	42614 - 1 COPIEUR MULTIFONCTION	2 991,62	0,00	5
23/06/2017	42615 - 1 COPIEUR MULTIFONCTION	2 991,62	0,00	5
23/06/2017	42616 - 1 COPIEUR MULTIFONCTION	2 991,62	0,00	5
23/06/2017	42617 - 1 COPIEUR MULTIFONCTION	2 991,62	0,00	5
23/06/2017	42618 - 1 COPIEUR MULTIFONCTION	2 138,64	0,00	5
23/06/2017	42619 - 1 COPIEUR MULTIFONCTION	2 138,64	0,00	5
23/06/2017	42620 - 1 COPIEUR MULTIFONCTION	2 138,64	0,00	5
03/07/2017	42695 - 1 COPIEUR MULTIFONCTIONS	2 138,64	0,00	5
06/07/2017	42712 - 1 COPIEUR MULTIFONCTION	2 138,64	0,00	5
10/07/2017	42726 - 1 COPIEUR MULTIFONCTION	2 138,64	0,00	5
10/07/2017	42727 - 1 COPIEUR MULTIFONCTION	2 138,64	0,00	5
11/07/2017	42729 - 1 MFP MODELE 2.0	15 792,00	0,00	5
11/07/2017	42730 - 1 CHANGEUR DE MONNAIE	5 070,00	0,00	5
SOUS TOTAL	2183A5 - MAT DE BUREAU	72 918,73	0,00	
31/01/2017	40027 - 1 ENCEINTE ET SES ACCESSOIRES	2 048,79	0,00	6
10/02/2017	41975 - LIAISON BARCO CLICKSHARE	2 189,46	0,00	6
26/07/2017	42802 - SYSTEME SON 350W AUDIOPHONY MOJO500	539,00	0,00	6
15/09/2017	42925 - MAT AUDIOVISUEL	1 099,20	0,00	6
15/09/2017	42927 - 25 TABLEAUX INTERACTIF EBAN EDGE USB	14 670,00	0,00	6
09/10/2017	42973 - 1 PACK APN HYBRIDE SONY A7+CARTE SD	1 318,99	0,00	6
16/10/2017	43007 - 1 VIDEOPROJECTEUR + CABLES	4 492,74	0,00	6
21/11/2017	43139 - 1 BORNE DE GESTION DE FILE D'ATTENTE ET SA MISE EN PLACE	28 958,27	0,00	6
SOUS TOTAL	2183MA6 - MAT AUDIVISUEL	55 316,45	0,00	
31/03/2017	42146 - 1 LOT DE 8 ORDINATEURS DELL LATITUDE E5270	9 792,00	0,00	3
31/03/2017	42147 - 1 ORDINATEUR DELL LATITUDE E5470-I5-6300U-8	1 074,00	0,00	3
09/05/2017	42492 - 1 CONFERENCIER	1 126,80	0,00	3
31/05/2017	42500 - 1 lot de 28 IPAD PRO 12.9 WIFI GRIS EN 32 GO	22 170,00	0,00	3
31/05/2017	42501 - 1 LOT DE 4 IPAD PRO 12.9 WIFI 32 GO AC ETUI HOUSE	3 791,52	0,00	3
12/05/2017	42503 - 30 VIDEOPROJECTEURS	46 566,00	0,00	3
12/05/2017	42504 - 45 ORDINATEURS	35 910,00	0,00	3
16/06/2017	42589 - 1 PDA	1 944,00	0,00	3
16/06/2017	42590 - 1 IMPRIMANTE	1 336,80	0,00	3
20/06/2017	42603 - 1 COPIEUR SAMSUNG	558,00	0,00	3
28/06/2017	42663 - 2 IMPRIMANTES ETIQUETTES SEBRA GX 430T	2 394,00	0,00	3

IV - ANNEXES	IV
ELEMENTS DU BILAN VARIATION DES PATRIMOINES (article R.2313-3 du CGCT) – ENTREES	A10.1

A10.1 – ETAT DES ENTREES D'IMMOBILISATIONS

Modalité et date d'acquisition	Désignation du bien	Valeur d'acquisition (coût historique)	Cumul des amortissements	Durée de l'amort.
Acquisitions à titre onéreux				
28/06/2017	42664 - 1 IMPRIMANTE	524,54	0,00	3
30/06/2017	42680 - 30 ORDINATEURS	23 940,00	0,00	3
23/10/2017	43040 - 45 ORDINATEURS	35 910,00	0,00	3
20/11/2017	43132 - CABLE POUR VEROUILLAGE NOTEBOOK	7 068,00	0,00	3
29/11/2017	43157 - 2 CLASSES MOBILES	8 414,02	0,00	3
14/11/2017	43097 - 2 ORDINATEURS PORTABLES	1 432,00	0,00	5
05/07/2017	42709 - 5 MICROS CARDIOIDE	4 482,00	0,00	5
12/07/2017	42739 - 2 CHARIOTS MOBILES	3 430,92	0,00	5
12/07/2017	42740 - 2 ARMOIRES DE STOCKAGE	1 849,44	0,00	5
12/07/2017	42742 - 1 ORDINATEUR PORTABLE	1 261,45	0,00	5
12/07/2017	42743 - 1 ARMOIRE DE STOCKAGE	924,72	0,00	5
12/07/2017	42745 - 1 ORDINATEUR PORTABLE	988,73	0,00	5
12/07/2017	42746 - 1 CHARIOT MOBILE ENT	1 347,28	0,00	5
12/07/2017	42747 - 8 ORDINATEURS PORTABLES	4 866,33	0,00	5
12/07/2017	42748 - 1 ARMOIRE DE STOCKAGE ENT	1 849,44	0,00	5
12/07/2017	42750 - 2 ORDINATEURS PORTABLES	1 977,46	0,00	5
12/07/2017	42751 - 1 ORDINATEUR PORTABLE	1 084,18	0,00	5
12/07/2017	42752 - 2 ARMOIRES DE STOCKAGES ENT	1 849,44	0,00	5
24/07/2017	42785 - SYSTEME BARCO + CORDON HDMI/VGA	1 722,84	0,00	5
24/08/2017	42881 - 1 AFFICHAGE LEGAL POUR ETAT CIVIL AVEC MACHINES DE DIFFUSION	9 873,62	0,00	5
14/11/2017	43095 - 2 ARMOIRES DE STOCKAGE	1 849,44	0,00	5
SOUS TOTAL	2183MI5 - MATERIEL INFORMATIQUE	243 308,97	0,00	
23/02/2017	42004 - 1 PUPITRE PLIANT	1 021,20	0,00	12
19/04/2017	42237 - 1 CHAISE HAUTEUR 45 COULEUR BLEU	565,36	0,00	12
05/05/2017	42490 - 1 ARMOIRE	600,96	0,00	12
15/06/2017	42582 - 1 ARMOIRE HAUTE VITREE	768,42	0,00	12
04/07/2017	42702 - 2 TAPIS ABSORBANTS	1 462,75	0,00	12
12/07/2017	42736 - 1 CHAISE ADAPTABLE ET REPOSE PIED	959,14	0,00	12
25/07/2017	42791 - 2 PENDERIES DE SECHAGE	3 787,56	0,00	12
25/07/2017	42792 - MOBILIERS ET ASSIES	19 647,40	0,00	12
26/07/2017	42800 - 1 FEUILLE ERGONOMIQUE	535,31	0,00	12
02/08/2017	42830 - TABLES ET VESTIAIRE INDUSTRIE+BLOC DE 12 CASES	4 634,40	0,00	12
21/09/2017	42943 - 1 FAUTEUIL DE BUREAU	535,31	0,00	12
20/10/2017	43030 - LOT MOBILIER CANAPE+FAUTEUIL+TABLE	1 941,92	0,00	12
26/10/2017	43054 - SIEGE + ACCOUDOIRS	2 240,88	0,00	12
26/10/2017	43056 - 4 TABLES HAUTES	2 000,00	0,00	12
29/11/2017	43176 - 1 FAUTEUIL ERGONOMIQUE	1 563,19	0,00	12
SOUS TOTAL	2184A12 - MOBILIER	42 263,80	0,00	
01/12/2017	43181 - PONEY ECLAIR DARQUETAN	1 000,00	0,00	8
01/12/2017	43214 - PONEY ECLAIR DARQUETAN	1 000,00	0,00	8
01/12/2017	43215 - PONEY DELTA DARQUETAN	1 000,00	0,00	8
SOUS TOTAL	2185A8 - CHEPTEL 8 ANS	3 000,00	0,00	
01/12/2017	43184 - ANIMAUX	142,80	0,00	10
SOUS TOTAL	2185NA - CHEPTEL NON AMORT	142,80	0,00	

IV - ANNEXES	IV
ELEMENTS DU BILAN VARIATION DES PATRIMOINES (article R.2313-3 du CGCT) – ENTREES	A10.1

A10.1 – ETAT DES ENTREES D'IMMOBILISATIONS

Modalité et date d'acquisition	Désignation du bien	Valeur d'acquisition (coût historique)	Cumul des amortissements	Durée de l'amort.
Acquisitions à titre onéreux				
16/05/2017	42514 - 3 CLIMATISEURS	3 694,78	0,00	10
07/07/2017	42723 - APPAREIL CHAUFFAGE	1 082,38	0,00	10
SOUS TOTAL	2188AC10 - APPAREIL CHAUFFAGE	4 777,16	0,00	
09/11/2017	43089 - ENSEMBLE RESISTOGRAPHE + LOGICIEL	7 953,22	0,00	5
SOUS TOTAL	2188ALM5 - APP LABO MED ET MESU	7 953,22	0,00	
16/10/2017	43008 - 1 DISTRIBUTEUR SUR POTEAUX	2 652,00	0,00	10
18/07/2017	42775 - AMENAGEMENT VEHICULE PM	1 680,00	0,00	10
31/07/2017	42824 - 1 DISTRIBUTEUR SUR POTEAUX	1 104,00	0,00	10
10/10/2017	42992 - 6 TABLETTES MULTIMEDIA MINI IPAD4 + 6 HOUSSES	3 319,44	0,00	10
04/12/2017	43203 - LOT ENREGISTREUR TEMPERATURE	7 384,92	0,00	10
21/02/2017	41999 - VERIFICATION DE LAERATION DES LOCAUX DE TRAVAIL	1 027,92	0,00	6
20/04/2017	42419 - 3 MONOBROSSE BI-VITESSE	2 460,34	0,00	6
30/05/2017	42534 - 10 MAXI ATLAS FUN LINE RECTANGULAIRE AVEC LOGO	818,40	0,00	6
12/06/2017	42569 - 2 AUTOLAVEUSES	4 861,03	0,00	6
21/06/2017	42605 - BARRE PORTE TRIFLASH - EQUIPEMENT SIGNALISATION SUR FIAT	1 770,00	0,00	6
26/06/2017	42627 - 2 ASPIRATEURS	1 031,40	0,00	6
03/07/2017	42699 - MATERIEL CLASSIQUE	3 131,64	0,00	6
18/07/2017	42776 - 1 KIT DETECTION PORTE OUVERTE POUR HORODATEUR	2 472,48	0,00	6
08/08/2017	42842 - 1 SECHE LINGE ESSENTIEL B ESLHP83D	1 606,00	0,00	6
07/09/2017	42905 - 1 BAC A SABLE	534,52	0,00	6
20/09/2017	42940 - 1 STATION CHARGEMENT P/8DMT-7	972,00	0,00	6
26/09/2017	42956 - MATERIEL CLASSIQUE	549,00	0,00	6
17/10/2017	43015 - 1 BATTERIE PLOMB REF AGM L 12V- 26AHFR	1 347,84	0,00	6
23/10/2017	43039 - 40 CASSETTES TRANSFERT SDA	8 400,00	0,00	6
23/10/2017	43042 - 2 LECTEURS CVQ	2 058,00	0,00	6
06/12/2017	43210 - SET DE LAVAGE	7 557,12	0,00	6
SOUS TOTAL	2188A6 - MATERIEL CLASSIQUE	56 738,05	0,00	
20/02/2017	41998 - 2 TENTES PLIANTES	2 019,00	0,00	15
27/06/2017	42650 - 1 ABRI DE JARDIN 3 X 2.25	714,00	0,00	15
27/06/2017	42651 - 1 ABRI DE JARDIN 3 X 2.25	669,00	0,00	15
SOUS TOTAL	2188BL15 - BATIMENTS LEGERES	3 402,00	0,00	
28/03/2017	42149 - 1 REFRIGERATEUR	519,00	0,00	10
03/08/2017	42833 - 1 GRILLADE	685,20	0,00	10
18/10/2017	43017 - 2 CHARIOTS CASIER NIVEAU CONSTANT	993,60	0,00	10
27/10/2017	43063 - 1ARMOIRE REFRIGEREE	1 428,00	0,00	10
27/10/2017	43064 - 1LAVE VAISSELLE	3 478,80	0,00	10
27/10/2017	43065 - 1ARMOIRE REFRIGEREE	1 428,00	0,00	10
27/10/2017	43066 - 1ARMOIRE REFRIGEREE	1 428,00	0,00	10
27/10/2017	43067 - 1ARMOIRE REFRIGEREE	1 428,00	0,00	10
27/10/2017	43068 - 1COUPE PAIN	1 968,00	0,00	10
30/10/2017	43069 - 1ARMOIRE REFRIGEREE	1 428,00	0,00	10
30/10/2017	43070 - 1COUPE PAIN	1 968,00	0,00	10
14/11/2017	43100 - 1ARMOIRE REFRIGEREE	1 534,80	0,00	10
14/11/2017	43101 - 1MEUBLE CHAUFFANT	1 750,80	0,00	10

IV - ANNEXES	IV
ELEMENTS DU BILAN VARIATION DES PATRIMOINES (article R.2313-3 du CGCT) – ENTREES	A10.1

A10.1 – ETAT DES ENTREES D'IMMOBILISATIONS

Modalité et date d'acquisition	Désignation du bien	Valeur d'acquisition (coût historique)	Cumul des amortissements	Durée de l'amort.
Acquisitions à titre onéreux				
14/11/2017	43102 - 1MEUBLE CHAUFFANT ADOSSE	1 558,80	0,00	10
14/11/2017	43103 - 1ARMOIRE REFRIGEREE	1 428,00	0,00	10
14/11/2017	43104 - 1MEUBLE CHAUFFANT ADOSSE	1 558,80	0,00	10
15/11/2017	43107 - 1ARMOIRE REFRIGEREE	1 428,00	0,00	10
15/11/2017	43108 - 1ARMOIRE REFRIGEREE	1 428,00	0,00	10
15/11/2017	43109 - 1ARMOIRE REFRIGEREE	1 428,00	0,00	10
15/11/2017	43110 - 1ARMOIRE REFRIGEREE	1 428,00	0,00	10
28/11/2017	43148 - 1TURBOBROYEUR GIGAMIX	8 403,60	0,00	10
04/12/2017	43194 - 1 CHARIOT VAISSELLE HAUT 3 NIVEAUX	596,40	0,00	10
04/12/2017	43195 - 2 CONTENEURS CHAUFFANTS+SOCLE	2 126,40	0,00	10
04/12/2017	43196 - 1 CHARIOT VAISSELLE HAUT 3 NIVEAUX	596,40	0,00	10
04/12/2017	43197 - 1 CHARIOT VAISSELLE 3 NIVEAUX	596,40	0,00	10
04/12/2017	43198 - 1 CHARIOT VAISSELLE 3 NIVEAUX	596,40	0,00	10
04/12/2017	43199 - 1 CHARIOT VAISSELLE 3 NIVEAUX	596,40	0,00	10
04/12/2017	43200 - 1 CHARIOT VAISSELLE 3 NIVEAUX	596,40	0,00	10
14/12/2017	43267 - 1ARMOIRE REFRIGEREE 1PORTE	1 191,00	0,00	10
15/12/2017	43269 - 1ARMOIRE REFRIGEREE 1PORTE	1 191,00	0,00	10
15/12/2017	43270 - 1ARMOIRE REFRIGEREE 1PORTE	1 191,00	0,00	10
15/12/2017	43271 - 1ARMOIRE REFRIGEREE 1PORTE	1 191,00	0,00	10
15/12/2017	43272 - 1MEUBLE BAS ETUVE A DOSSERET1400	1 560,00	0,00	10
15/12/2017	43273 - 1TRANCHEUR A PAIN	2 040,00	0,00	10
15/12/2017	43274 - 1ENREGISTREUR MINILIDE FOURS FRIMA	3 352,15	0,00	10
SOUS TOTAL	2188EC10 - EQUIPEMENTS CUISINE	56 120,35	0,00	
06/12/2017	43206 - PANNEAUX PVC 10 MM - FORMAT L 800 H 1200	691,20	0,00	10
27/06/2017	42646 - 1 TABLE DE PING PONG BLEU	1 259,00	0,00	15
27/06/2017	42647 - 1 TABLE DE PING PONG BLEUE	1 259,00	0,00	15
27/06/2017	42648 - 1 PAIRE DE BUTS DE HAND + FILETS	841,92	0,00	15
SOUS TOTAL	2188ES15 - EQUIPEMENTS SPORTIFS	4 051,12	0,00	
09/11/2017	43092 - MODULE SANITAIRES MATERNELLE RENAUDOT	22 710,00	0,00	6
07/02/2017	41889 - 1 SIEGE SUSPENDU PNEUMATIQUE POUR TON480	1 774,24	0,00	6
10/02/2017	41955 - 1 TRONCONNEUSE ELAGAGE STIHL MS201 TCM	575,90	0,00	6
15/03/2017	42118 - 1 BATTERIE PELLENC ULTRA LITHIUM BATTERY 700 (SFL215)	1 188,14	0,00	6
28/04/2017	42447 - 1 DEBROUSSAILLEUSE HUSQVARNA 535RXT	575,21	0,00	6
28/04/2017	42448 - 1 BATTERIE 700 ULTRA LITHIUM PELLENC	1 188,00	0,00	6
07/06/2017	42547 - 1 ASPIRATRICE A FEUILLES MONTEE SUR REMORQUE	4 777,92	0,00	6
07/06/2017	42549 - 1 DESHERBEUR THERMIQUE CHAROFLAM 38	880,80	0,00	6
07/06/2017	42550 - DESHERBEUR THERMIQUE CHAROFLAM 38	880,80	0,00	6
14/06/2017	42577 - 1 DESHERBEUR THERMIQUE CHAROFLAM38	880,80	0,00	6
15/06/2017	42583 - HELION 2 COMPACT+LAMIER R4 63CM	2 088,00	0,00	6
15/06/2017	42584 - HELION 2 COMPACT+LAMIER R4 63CM	2 088,00	0,00	6
15/06/2017	42585 - HELION 2 COMPACT	1 848,00	0,00	6
15/06/2017	42586 - HELION 2 COMPACT	1 848,00	0,00	6
22/06/2017	42610 - 1 MOTOPOMPE HONDA WX15 E1	527,21	0,00	6
03/10/2017	42965 - 1 DESHERBEUR THERMIQUE CHAROFLAM 38 SECURITY E-36300S	880,38	0,00	6

IV - ANNEXES	IV
ELEMENTS DU BILAN VARIATION DES PATRIMOINES (article R.2313-3 du CGCT) – ENTREES	A10.1

A10.1 – ETAT DES ENTREES D'IMMOBILISATIONS

Modalité et date d'acquisition	Désignation du bien	Valeur d'acquisition (coût historique)	Cumul des amortissements	Durée de l'amort.
Acquisitions à titre onéreux				
03/10/2017	42966 - 1 SECATEUR PELLENC PRUNION 150P 32-57108	1 067,62	0,00	6
13/10/2017	42999 - 1 SOUFFLEUR STILH BR700	647,00	0,00	6
13/10/2017	43000 - 1 SOUFFLEUR STILH BR700	647,01	0,00	6
13/10/2017	43001 - 1 SCARIFICATEUR D45C JOHN DEERE	1 444,32	0,00	6
07/12/2017	43225 - MODERNISATION DES AUTOMATES DE GESTION DES SERRES ET	24 218,68	0,00	6
SOUS TOTAL	2188EV6 - MATERIEL ESPACE VERT	72 736,03	0,00	
30/08/2017	42890 - ELEVATEUR 2T ET 4 COLONNES	4 728,00	0,00	10
SOUS TOTAL	2188GA10 - GARAGE ET ATELIER	4 728,00	0,00	
16/10/2017	43005 - SOLS AMORTISSANTS	23 251,20	0,00	6
16/10/2017	43006 - 1 JEU DE COURS	11 748,00	0,00	6
SOUS TOTAL	2188JC6 - JEUX ET CYCLES	34 999,20	0,00	
12/04/2017	42227 - DIAG COUVERTURE HOTEL DE VILLE	7 140,00	0,00	
SOUS TOTAL	2313NA - CONSTRUCTIONS	7 140,00	0,00	
31/07/2017	31457 - PIERRE LOTI ANRU - TRAVAUX	1 089 258,07	0,00	
SOUS TOTAL	2315NA - INSTALLATION EN COUR	1 089 258,07	0,00	
19/10/2017	43028 - AVANCES ZAC DE SAINT ELOI	200 000,00	0,00	
SOUS TOTAL	2764NA - CREANCES SUR PRIVES	200 000,00	0,00	
Biens de faible valeur				
17/05/2017	42517 - 22 MATRAQUES	3 271,16	0,00	1
29/08/2017	42887 - 74 EXTINCTEURS	3 766,33	0,00	1
SOUS TOTAL	21568A6 - AUTRE MAT INCENDIE	7 037,49	0,00	
04/12/2017	43190 - 1 CHARIOT ROULPRATIC PETIT MODELE	44,28	0,00	1
04/12/2017	43191 - 1 CHARIOT ROULPRATIC PETIT MODELE	44,28	0,00	1
04/12/2017	43192 - 2 CHARIOTS ROULPRATIC PETIT MODELE	88,56	0,00	1
SOUS TOTAL	2182A6 - MATERIEL DE TRANSPOR	177,12	0,00	
07/02/2017	41890 - 1 AMENAGEMENT COMPLET VEHICULE 1307	65,10	0,00	1
SOUS TOTAL	2182VI8 - VEHICULES INDUSTRIEL	65,10	0,00	
29/03/2017	42153 - 1 IPHONE SE GRIS SIDERAL 16 GO	239,88	0,00	1
02/05/2017	42461 - 1 PESE-PAQUETS DYMO USB	179,34	0,00	1
12/05/2017	42506 - 11 TABLEAUX BLANCS LAQUES	286,44	0,00	1
07/06/2017	42551 - 1 BALANCE ELECTRONIQUE	394,80	0,00	1
28/06/2017	42671 - 1 TABLEAU BLANC	29,16	0,00	1
28/06/2017	42672 - 3 TABLEAUX	110,88	0,00	1
26/07/2017	42811 - 1 DICTAPHONE OLYMPUS LS-14	199,99	0,00	1
11/08/2017	42852 - TITREUSE DYMO LABEL MANAGER 160 P	60,96	0,00	1
11/08/2017	42853 - 1 ADAPTATEUR	30,80	0,00	1
11/08/2017	42854 - PUPITRE DE TABLE SHERPA SOHO DURABLE 5 POCHETTES	43,78	0,00	1
23/10/2017	43036 - KIT PUPITRE 10 POCHETTES PVC A4	80,06	0,00	1
SOUS TOTAL	2183A5 - MAT DE BUREAU	1 656,09	0,00	
31/12/2017	42006 - LOT DE PORTABLE HUAWEI P8 LITE	1,20	0,00	1
18/05/2017	42519 - 10 TABLEAUX TRIPTYQUE - PROGRAMME ENT	4 252,20	0,00	1
25/07/2017	42788 - 12 CASQUES AUDIO	239,88	0,00	1
26/07/2017	42793 - 3 POSTES CD/USB/TUNER/BT	315,00	0,00	1
26/07/2017	42794 - 3 SPLITTERS 5 JACKS 3.5MM	54,00	0,00	1

IV - ANNEXES	IV
ELEMENTS DU BILAN VARIATION DES PATRIMOINES (article R.2313-3 du CGCT) – ENTREES	A10.1

A10.1 – ETAT DES ENTREES D'IMMOBILISATIONS

Modalité et date d'acquisition	Désignation du bien	Valeur d'acquisition (coût historique)	Cumul des amortissements	Durée de l'amort.
Biens de faible valeur				
26/07/2017	42795 - 15 CABLES CHARGE IPHONE	149,82	0,00	1
26/07/2017	42796 - 1 TV ESSENTIEL B 49"	449,00	0,00	1
26/07/2017	42797 - 1 ENCEINTE ESSENT. B MOUVN FUN	179,04	0,00	1
26/07/2017	42798 - COMBINE ESSENTIEL B TECHNOBOX	105,00	0,00	1
26/07/2017	42803 - ENS. AKG UHF DOUBLE MICRO MAINS	229,80	0,00	1
26/07/2017	42804 - PACK ANPC ETANCHE COOLPIX + SAC A DOS	258,00	0,00	1
26/07/2017	42805 - 1 CARTE SD ESSENT. B 8GO	17,98	0,00	1
26/07/2017	42806 - 1 ENCEINTE BT ESSENT. B MOVN FUN	178,99	0,00	1
26/07/2017	42807 - PACK ANPC ETANCHE + SAC A DOS	129,00	0,00	1
26/07/2017	42808 - 1 CARTE SD ESSENT. B 8GO	8,99	0,00	1
26/07/2017	42809 - 1 COMBINE CD/USB/TUNER/BT + WEBCAM	363,95	0,00	1
26/07/2017	42810 - 2 PACKS ANPC ETANCHE + SAC A DOS + 2 CARTE SD 8GO	275,98	0,00	1
26/07/2017	42812 - 1 TV 32 POUCES SAMSUNG LT32E310EXQ	249,00	0,00	1
26/07/2017	42813 - PACK APNC ETANCHE COOLPIX + SAC A DOS + CARTE SD 8GO	137,99	0,00	1
26/07/2017	42814 - 3 COMBINES ESSENTIEL B + PACK CAMSCOPE JVC +	664,00	0,00	1
27/07/2017	42815 - 1 COMBINE CD/USB/TUNER/BT ESSENT. B	105,00	0,00	1
27/07/2017	42816 - PACK ANPC ETANCHE + SAC A DOS + CARTE SD 8GO CL10	137,99	0,00	1
27/07/2017	42817 - 2 APPAREILS PHOTOS NUMERIQUES + 2 CARTE SD 8GO	695,98	0,00	1
27/07/2017	42818 - 1 APPAREIL PHOTOS NUMERIQUE + TV 32POUCES SAMSUNG	386,99	0,00	1
27/07/2017	42819 - 1 ENCEINTE BT IPX5 360°	269,10	0,00	1
13/12/2017	43258 - 1 MOBILE HUAWEI P8 LITE 2017 NOIR 16GO	23,88	0,00	1
SOUS TOTAL	2183MA6 - MAT AUDIOVISUEL	9 877,76	0,00	
15/11/2017	43112 - 10 CHARGEURS ET ACCUS	415,60	0,00	1
31/10/2017	36826 - 1 IMPRIMANTE ETIQUETTE "DIRECT ZEBRA GC420D" MONOCHROME	327,95	0,00	1
19/04/2017	42234 - ENT - CLASSE MOBILE	1 470,00	0,00	1
09/06/2017	42566 - 1 ECRAN DELL 24 MONITOR / P2417H AC 5YR PREMIUM PANEL	252,00	0,00	1
09/06/2017	42567 - 1 AMPLIFICATEUR TELEPHONIQUE TA2 + BLOC SECTEUR	220,00	0,00	1
26/06/2017	42644 - 1 BALANCE DE PRECISION	20,93	0,00	1
15/11/2017	43111 - 1 IMPRIMANTE COULEUR ET CARTOUCHES	362,34	0,00	1
27/11/2017	43146 - 2 IMPRIMANTES BROTHER	272,40	0,00	1
29/11/2017	43158 - 12 MBOT WIFI	422,40	0,00	1
29/11/2017	43171 - 2 IMPRIMANTES DYMO	312,00	0,00	1
01/12/2017	43179 - 10 VISUALISSEURS FLEXIBLES	695,28	0,00	1
08/12/2017	43235 - 45 CLAVIERS ET SOURIS SANS FILS	1 936,98	0,00	1
08/12/2017	43236 - 45 CLAVIERS ET SOURIS SANS FILS	1 936,98	0,00	1
14/12/2017	43264 - 400 CABLES ETHERNET	2 352,00	0,00	1
12/07/2017	42737 - 70 COQUES ANTI CHOC	3 452,40	0,00	1
12/07/2017	42738 - 7 BORNES WIFI	1 575,00	0,00	1
12/07/2017	42741 - 24 TABLETTES SAMSUNG GALAXY TAB A	8 274,24	0,00	1
12/07/2017	42744 - 12 TABLETTES SAMSUNG GALAXY TAB A	4 137,12	0,00	1
12/07/2017	42749 - 16 TABLETTES SAMSUNG GALAXY TAB A	5 516,16	0,00	1
12/07/2017	42753 - 16 TABLETTES SAMSUNG GALAXY TAB A	6 061,62	0,00	1
12/07/2017	42754 - 1 DISQUE DUR 500GO	78,00	0,00	1
12/07/2017	42755 - 1 DISQUE DUR 500GO	78,00	0,00	1

IV - ANNEXES	IV
ELEMENTS DU BILAN VARIATION DES PATRIMOINES (article R.2313-3 du CGCT) – ENTREES	A10.1

A10.1 – ETAT DES ENTREES D'IMMOBILISATIONS

Modalité et date d'acquisition	Désignation du bien	Valeur d'acquisition (coût historique)	Cumul des amortissements	Durée de l'amort.
Biens de faible valeur				
12/07/2017	42756 - 100 CASQUES AUDIO - ENT	387,60	0,00	1
20/09/2017	42942 - 1 DESTRUCTEUR FELLOWES MICROSCHEID 450M	300,00	0,00	1
14/11/2017	43096 - 12 TABLETTES SAMSUNG GALAXY TAB A	4 137,12	0,00	1
14/11/2017	43098 - 2 BORNES WIFI	995,46	0,00	1
SOUS TOTAL	2183MI5 - MATERIEL INFORMATIQUE	45 989,58	0,00	
11/01/2017	41645 - 10 URNES ELECTORALES	1 509,78	0,00	1
30/01/2017	41794 - 1 FAUTEUIL GYROFLEX	468,35	0,00	1
31/01/2017	41801 - 8 DRAPEAUX	1 592,45	0,00	1
10/02/2017	41965 - 2 LAMPADAIRES SUR PIED	223,78	0,00	1
23/02/2017	42008 - 75 TABLES- CHAISES ET LEURS CHARIOTS DE TRANSPORTS	9 476,10	0,00	1
02/03/2017	42039 - 33 ISOLOIRS	9 860,40	0,00	1
02/03/2017	42045 - PORTE-MANTEAUX ET PORTE-PARAPLUIES	254,20	0,00	1
03/03/2017	42066 - 4 FAUTEUILS DE BUREAU - MAIRIE COURONNERIES	1 686,19	0,00	1
24/03/2017	42141 - 2 RANGES COUETTES	410,30	0,00	1
24/03/2017	42142 - 1 RANGE COUETTES	410,30	0,00	1
24/03/2017	42144 - 3 COUETTES	615,47	0,00	1
11/04/2017	42219 - 73 KIT VITRES	4 457,88	0,00	1
14/04/2017	42231 - 1 TABLEAU	254,35	0,00	1
19/04/2017	42236 - 4 BANCS LONGUEUR 2 M COULEUR BLEU	530,93	0,00	1
19/04/2017	42238 - 1 CHAIRE DE PROFESSEUR COULEUR BLEU	232,91	0,00	1
19/04/2017	42240 - 30 CHAISES HAUTEUR 35 COULEUR BLEU	907,56	0,00	1
19/04/2017	42241 - 2 DESSERTES MOBILES A ROULETTES	270,76	0,00	1
19/04/2017	42242 - 1 BIBLIOTHEQUE LARGEUR 90 COULEUR HETRE	248,60	0,00	1
19/04/2017	42243 - 13 TABLES REGLABLES HAUTEUR 59 COULEUR BLEU	1 001,45	0,00	1
19/04/2017	42244 - 1 BAC A ALBUM	116,75	0,00	1
19/04/2017	42245 - 1 TABLE RECTANGLE 160X60 COULUR HETRE ET BLEU	92,39	0,00	1
19/04/2017	42246 - 2 TABLES EXAGONALES HAUTEUR 59 COULEUR HETRE ET BLEU	302,24	0,00	1
19/04/2017	42247 - 2 TABLES RECTANGLES 200X80 HAUTEUR 76 COULEUR HETRE ET MAUVE	338,07	0,00	1
19/04/2017	42248 - 16 CHAISES HAUTEUR 46 COULEUR MAUVE	550,83	0,00	1
19/04/2017	42249 - 1 MEUBLE 12 CASES COULEUR HETRE	439,23	0,00	1
19/04/2017	42250 - 1 TABLE RECTANGLE 120X60 COULEUR HETRE ET MAUVE	85,02	0,00	1
19/04/2017	42251 - 1 MEUBLE BAS COULEUR HETRE	233,77	0,00	1
19/04/2017	42252 - 4 BANCS AVEC DOSSIER COULEUR JAUNE	530,93	0,00	1
19/04/2017	42253 - 1 CHAISE HAUTEUR 46 COULEUR JAUNE	34,43	0,00	1
19/04/2017	42254 - 1 CHAIRE DE PROFESSEUR + TIROIR COULEUR HETRE ET JAUNE	232,91	0,00	1
19/04/2017	42255 - 1 TABLE RECTANGULAIRE 160X80 COULEUR HETRE ET JAUNE	142,50	0,00	1
19/04/2017	42256 - 2 CHAISES HAUTEUR 46 COULEUR JAUNE	68,86	0,00	1
19/04/2017	42257 - 2 TABLES OVALES 120X90 COULEUR HETRE ET JAUNE	240,78	0,00	1
19/04/2017	42258 - 1 TABLE OVALE 120X90 COULEUR HETRE ET JAUNE	133,22	0,00	1
19/04/2017	42259 - 2 TABLES RECTANGLES 160X60 COULEUR HETRE ET JAUNE	184,70	0,00	1
19/04/2017	42260 - 30 CHAISES HAUTEUR 53 COULEUR JAUNE	906,84	0,00	1
19/04/2017	42261 - 2 DESSERTES MOBILES COULEUR HETRE	270,76	0,00	1
19/04/2017	42262 - 1 BIBLIOTHEQUE LARGEUR 90 COULEUR HETRE	248,60	0,00	1
19/04/2017	42263 - 4 TABLES CARRES 60X60 COULEUR HETRE ET JAUNE	308,04	0,00	1

IV - ANNEXES	IV
ELEMENTS DU BILAN VARIATION DES PATRIMOINES (article R.2313-3 du CGCT) – ENTREES	A10.1

A10.1 – ETAT DES ENTREES D'IMMOBILISATIONS

Modalité et date d'acquisition	Désignation du bien	Valeur d'acquisition (coût historique)	Cumul des amortissements	Durée de l'amort.
Biens de faible valeur				
19/04/2017	42264 - 3 BANQUETTES 3 PLACES COULEUR BLEU LAVANDE	603,14	0,00	1
19/04/2017	42265 - 1 CHAISE REGLABLE	63,16	0,00	1
19/04/2017	42266 - 1 BAC A ALBUMS COULEUR HETRE	180,10	0,00	1
19/04/2017	42267 - 1 TABLE EXAGONALE COULEUR HETRE ET JAUNE	174,81	0,00	1
19/04/2017	42268 - 1 BIBLIOTHEQUE	244,13	0,00	1
19/04/2017	42269 - 2 BANQUETTE 3 PLACES	181,88	0,00	1
19/04/2017	42270 - 1 CHAIRE DE PROFESSEUR + TIROIRS COULEUR HETRE ET MAUVE	231,35	0,00	1
19/04/2017	42271 - 1 RETOUR DE CHAIRE DE PROFESSEUR COULEUR HETRE ET MAUVE	86,05	0,00	1
19/04/2017	42272 - 1 FAUTEUIL COULEUR NOIR	71,89	0,00	1
19/04/2017	42273 - 2 CHAISES HAUTEUR 46 COULEUR MAUVE	68,86	0,00	1
19/04/2017	42274 - 1 TABLE RECTANGLE 160X70 COULEUR HETRE ET MAUVE	137,88	0,00	1
19/04/2017	42275 - 1 MEUBLE 30 BACS	421,57	0,00	1
19/04/2017	42276 - 1 TABLE	74,87	0,00	1
19/04/2017	42277 - 1 BAC A LIVRES	116,75	0,00	1
19/04/2017	42278 - 3 BANCS AVEC DOSSIER COULEUR BLEU	398,20	0,00	1
19/04/2017	42279 - 1 TABLEAU BLANC	176,94	0,00	1
19/04/2017	42280 - 1 CHAISE HAUTEUR 46 COULEUR BLEU	34,43	0,00	1
19/04/2017	42281 - 1 MEUBLE 30 BACS	421,57	0,00	1
19/04/2017	42282 - 1 TABLE RECTANGLE 160X80 COULEUR HETRE ET BLEU	142,50	0,00	1
19/04/2017	42283 - 1 CHAUFFEUSE DANGLE	115,15	0,00	1
19/04/2017	42284 - 2 CHAISES HAUTEUR 46 COULEUR BLEU	68,56	0,00	1
19/04/2017	42285 - 2 TABLES OVALES 120X90 COULEUR HETRE ET BLEU	268,51	0,00	1
19/04/2017	42286 - 2 TABLES RECTANGLES 160X60 COULEUR HETRE ET BLEU	184,78	0,00	1
19/04/2017	42287 - 20 CHAISES HAUTEUR 35 COULEUR BLEU	605,84	0,00	1
19/04/2017	42288 - 2 DESSERTES MOBILES A ROULETTES	270,76	0,00	1
19/04/2017	42289 - 1 BIBLIOTHEQUE LARGEUR 90 COULEUR HETRE	248,60	0,00	1
19/04/2017	42290 - 8 TABLES CARREES 60X60 COULEUR HETRE ET BLEU	616,27	0,00	1
19/04/2017	42293 - 2 BANQUETTES 3 PLACES BLEU LAVANDE	402,10	0,00	1
19/04/2017	42294 - 1 BANQUETTE 3 PLACES	200,36	0,00	1
19/04/2017	42295 - 1 SECHOIR A DESSIN	177,16	0,00	1
19/04/2017	42296 - 1 BAC A ALBUMS COULEUR HETRE	116,75	0,00	1
19/04/2017	42297 - 1 CHAIRE DE PROFESSEUR + TIROIRS COULEUR HETRE ET BLEU	232,39	0,00	1
19/04/2017	42298 - 2 BANCS	263,00	0,00	1
19/04/2017	42299 - 3 POUFS CUBIQUES	162,39	0,00	1
19/04/2017	42300 - 4 BANCS AVEC DOSSIER COULEUR HETRE ET ROUGE	530,93	0,00	1
19/04/2017	42301 - 1 CHAIRE PROFESSEUR + BLOC TIROIRS	228,19	0,00	1
19/04/2017	42302 - 1 CHAISE HAUTEUR 46 COULEUR ROUGE	34,43	0,00	1
19/04/2017	42303 - 1 ARMOIRE	322,53	0,00	1
19/04/2017	42304 - 1 CHAIRE DE PROFESSEUR + TIROIRS COULEUR HETRE ET ROUGE	232,91	0,00	1
19/04/2017	42305 - 2 POUFS CUBIQUES	106,63	0,00	1
19/04/2017	42306 - 2 TABLES OVALES COULEUR HETRE ET ROUGE	240,78	0,00	1
19/04/2017	42307 - 1 BAC A LIVRES	180,09	0,00	1
19/04/2017	42308 - 1 TABLE OVALE COULEUR HETRE ET ROUGE	134,22	0,00	1
19/04/2017	42309 - 1 TABLE RONDE	183,17	0,00	1

IV - ANNEXES	IV
ELEMENTS DU BILAN VARIATION DES PATRIMOINES (article R.2313-3 du CGCT) – ENTREES	A10.1

A10.1 – ETAT DES ENTREES D'IMMOBILISATIONS

Modalité et date d'acquisition	Désignation du bien	Valeur d'acquisition (coût historique)	Cumul des amortissements	Durée de l'amort.
Biens de faible valeur				
19/04/2017	42310 - 1 BANC	265,68	0,00	1
19/04/2017	42311 - 2 TABLES RECTANGLES 160X60 COULEUR HETRE ET ROUGE	184,70	0,00	1
19/04/2017	42312 - 30 CHAISES HAUTEUR 31 COULEUR BLEU	906,84	0,00	1
19/04/2017	42313 - 2 BANQUETTES 3 PLACES	402,10	0,00	1
19/04/2017	42314 - 2 DESSERTES MOBILES A ROULETTES	270,76	0,00	1
19/04/2017	42315 - 1 BIBLIOTHEQUE COULEUR HETRE	248,60	0,00	1
19/04/2017	42316 - 30 CHAISES	787,90	0,00	1
19/04/2017	42317 - 3 TABLES 60X60 COULEUR ROUGE	231,04	0,00	1
19/04/2017	42318 - 30 TABLES ECOILIERS	1 616,58	0,00	1
19/04/2017	42319 - 15 CASIERS POUR TABLES	301,68	0,00	1
19/04/2017	42320 - 2 BANQUETTES 3 PLACES BLEU LAVANDE	402,10	0,00	1
19/04/2017	42321 - 1 FAUTEUIL DE BUREAU MAITRE	54,95	0,00	1
19/04/2017	42322 - 1 BAC A ALBUMS COULEUR HETRE	116,75	0,00	1
19/04/2017	42323 - 1 CHAIRE PROFESSEUR + BLOC TIROIRS	231,35	0,00	1
19/04/2017	42324 - 1 ARMOIRE	317,81	0,00	1
19/04/2017	42325 - 1 MEUBLE BAS	471,47	0,00	1
19/04/2017	42326 - 1 TABLE RECTANGLE 160X80 COULEUR HETRE ET ROUGE	142,48	0,00	1
20/04/2017	42328 - 1 CHAISE HAUTEUR 46 COULEUR JAUNE	34,43	0,00	1
20/04/2017	42329 - 1 CHAIRE DE PROFESSEUR + TIROIR COULEUR JAUNE	232,91	0,00	1
20/04/2017	42330 - 1 TABLE 160X80 COULEUR HETRE ET JAUNE	142,50	0,00	1
20/04/2017	42331 - 2 CHAISES HAUTEUR 46 COULEUR JAUNE	68,86	0,00	1
20/04/2017	42332 - 1 TABLE OVALE 120X90 COULEUR HETRE ET JAUNE	120,40	0,00	1
20/04/2017	42333 - 1 TABLE OVALE 120X90 COULEUR HETRE ET JAUNE	134,22	0,00	1
20/04/2017	42334 - 2 TABLES 160X60 COULEUR HETRE ET JAUNE	184,70	0,00	1
20/04/2017	42335 - 30 CHAISES HAUTEUR 53 COULEUR JAUNE	906,84	0,00	1
20/04/2017	42336 - 2 DESSERTES A ROULETTES COULEUR HETRE	270,76	0,00	1
20/04/2017	42337 - 1 BIBLIOTHEQUE COULEUR HETRE	248,60	0,00	1
20/04/2017	42338 - 6 TABLES 60 X 60 COULEUR HETRE ET JAUNE	462,06	0,00	1
20/04/2017	42339 - 1 TABLE EXAGONALE COULEUR HETRE ET JAUNE	242,65	0,00	1
20/04/2017	42340 - 4 BANCS AVEC DOSSIER COULEUR ROUGE	530,93	0,00	1
20/04/2017	42341 - 1 CHAISE HAUTEUR 46 COULEUR ROUGE	34,43	0,00	1
20/04/2017	42342 - 1 CHAIRE DE PROFESSEUR + TIROIR COULEUR HETRE ET ROUGE	232,91	0,00	1
20/04/2017	42343 - 2 CHAISES HAUTEUR 46 COULEUR ROUGE	68,86	0,00	1
20/04/2017	42344 - 2 TABLES OVALES 120X90 COULEUR HETRE ET ROUGE	240,78	0,00	1
20/04/2017	42345 - 1 TABLE OVALE 120X90 COULEUR HETRE + ROUGE	134,22	0,00	1
20/04/2017	42346 - 20 CHAISES HAUTEUR 31 COULEUR ROUGE	604,56	0,00	1
20/04/2017	42347 - 2 DESSERTES A ROULETTES COULEUR HETRE	270,76	0,00	1
20/04/2017	42348 - 1 BIBLIOTHEQUE COULEUR HETRE	248,60	0,00	1
20/04/2017	42349 - 3 TABLES 60 X 60 COULEUR HETRE + ROUGE	231,04	0,00	1
20/04/2017	42350 - 2 DESSERTES A ROULETTES COULEUR HETRE	402,10	0,00	1
20/04/2017	42351 - 1 BAC A ALBUMS COULEUR HETRE	116,75	0,00	1
20/04/2017	42352 - 1 MEUBLE 30 BACS A ROULETTES COULEUR HETRE	372,26	0,00	1
20/04/2017	42353 - 1 MEUBLE 15 CASES A DESSIN SUR ROULETTES	288,81	0,00	1
20/04/2017	42354 - 1 CHAISE HAUTEUR 46 COULEUR ROUGE	34,43	0,00	1

IV - ANNEXES	IV
ELEMENTS DU BILAN VARIATION DES PATRIMOINES (article R.2313-3 du CGCT) – ENTREES	A10.1

A10.1 – ETAT DES ENTREES D'IMMOBILISATIONS

Modalité et date d'acquisition	Désignation du bien	Valeur d'acquisition (coût historique)	Cumul des amortissements	Durée de l'amort.
Biens de faible valeur				
20/04/2017	42355 - 2 TABLES OVALES 120X90 COULEUR HETRE + ROUGE	240,78	0,00	1
20/04/2017	42356 - 1 TABLE OVALE 120X90 COULEUR HETRE ET ROUGE	134,22	0,00	1
20/04/2017	42357 - 2 TABLES 160X60 COULEUR HETRE ET ROUGE	184,70	0,00	1
20/04/2017	42358 - 15 CHAISES REGLABLES COULEUR ROUGE	755,87	0,00	1
20/04/2017	42359 - 2 DESSERTES A ROULETTES COULEUR HETRE	270,76	0,00	1
20/04/2017	42360 - 1 BIBLIOTHEQUE COULEUR HETRE	248,60	0,00	1
20/04/2017	42361 - 4 TABLES 60 X 60 COULEUR HETRE + ROUGE	308,04	0,00	1
20/04/2017	42362 - 2 BANQUETTES 3 PLACES BLEU LAVANDE	402,10	0,00	1
20/04/2017	42363 - 1 BAC A ALBUMS SUR ROULETTES COULEUR HETRE	116,74	0,00	1
20/04/2017	42364 - 1 MEUBLE 16 BACS A ROULETTE COULEUR HETRE	298,60	0,00	1
20/04/2017	42365 - 1 TABLE DEMI ROND 120 COULEUR HETRE ET ROUGE	106,99	0,00	1
20/04/2017	42366 - 1 TABLEAU MURAL BLANC 1500X1200	176,94	0,00	1
20/04/2017	42367 - 1 TABLEAU TRIPTYQUE 200X120	425,22	0,00	1
20/04/2017	42368 - 1 ARMOIRE HETRE ET GRIS	317,81	0,00	1
20/04/2017	42369 - 2 TABLES 70X50 COULEUR HETRE ET GRIS	116,64	0,00	1
20/04/2017	42370 - 1 TABLE 180X40 COULEUR HETRE ET GRIS	73,18	0,00	1
20/04/2017	42371 - 8 CHAISES HAUTEUR 43 COULEUR GRIS	210,24	0,00	1
20/04/2017	42372 - 1 BANC SANS DOSSIER COULEUR GRIS	102,29	0,00	1
20/04/2017	42373 - 1 BAC A ALBUMS A ROULETTES COULEUR HETRE	116,75	0,00	1
20/04/2017	42375 - 9 TABLES REGLABLES COULEUR VERT	484,98	0,00	1
20/04/2017	42376 - 10 CHAISES HAUTEUR 46 COULEUR VERT	262,92	0,00	1
20/04/2017	42377 - 10 CHAISES HAUTEUR 43 COULEUR VERT	262,80	0,00	1
20/04/2017	42378 - 29 CASIERS A CARTABLES	291,62	0,00	1
20/04/2017	42380 - 8 CHAISES REGLABLES COULEUR VERT	505,27	0,00	1
20/04/2017	42381 - 10 TABLES REGLABLES 130X50 COULEUR VERT	694,32	0,00	1
20/04/2017	42382 - 1 FAUTEUIL COULEUR HETRE ET VERT	57,32	0,00	1
20/04/2017	42383 - 1 CHAIRE DE PROFESSEUR + TIROIR	232,91	0,00	1
20/04/2017	42384 - 1 ARMOIRE PORTES BATTANTES COULEUR GRIS	317,81	0,00	1
20/04/2017	42385 - 1 TABLE 180X80 COULEUR HETRE ET VERT	155,31	0,00	1
20/04/2017	42387 - 1 MEUBLES 8 BACS JAUNES COULEUR HETRE	272,75	0,00	1
20/04/2017	42388 - 2 FAUTEUILS DE MAITRES COULEUR ROUGE	114,65	0,00	1
20/04/2017	42389 - 1 FAUTEUIL DE MAITRE COULEUR JAUNE	57,32	0,00	1
20/04/2017	42390 - 2 SECHOIRS A DESSIN COULEUR BLEU	352,95	0,00	1
20/04/2017	42391 - 3 MEUBLES A 8 BACS JAUNE SUR ROULETTES COULEUR HETRE	1 080,69	0,00	1
20/04/2017	42392 - 1 MEUBLE BAC ALBUMS 3 CASES A ROULETTES	231,34	0,00	1
20/04/2017	42393 - 1 MEUBLE 18 CASES SUR ROULETTES COULEUR HETRE	243,84	0,00	1
20/04/2017	42394 - 1 BANQUETTE DEUX PLACES COULEUR VERT	142,61	0,00	1
20/04/2017	42395 - 1 MEUBLE BAS PORTES COULISSANTES COULEUR HETRE	311,47	0,00	1
20/04/2017	42396 - 1 MEUBLE 20 BACS SUR ROULETTES COULEUR HETRE	315,82	0,00	1
20/04/2017	42397 - 4 BANCS SANS DOSSIER COULEUR ROUGE	409,06	0,00	1
20/04/2017	42398 - 1 ARMOIRE PORTES BATTANTES COULEUR GRIS	317,82	0,00	1
20/04/2017	42399 - 1 CHAIRE DE PROFESSEUR +TIROIRS COULEUR HETRE ET ROUGE	232,91	0,00	1
20/04/2017	42400 - 1 BANQUETTE 3 PLACES COULEUR BLEU	201,03	0,00	1
20/04/2017	42401 - 1 MEUBLE 8 BACS JAUNE SUR ROULETTES COULEUR HETRE	272,75	0,00	1

IV - ANNEXES	IV
ELEMENTS DU BILAN VARIATION DES PATRIMOINES (article R.2313-3 du CGCT) – ENTREES	A10.1

A10.1 – ETAT DES ENTREES D'IMMOBILISATIONS

Modalité et date d'acquisition	Désignation du bien	Valeur d'acquisition (coût historique)	Cumul des amortissements	Durée de l'amort.
Biens de faible valeur				
20/04/2017	42402 - 1 MEUBLE A ALBUMS GIGOGNE COULEUR HETRE	409,49	0,00	1
20/04/2017	42403 - 1 MEUBLE 12 BACS SUR ROULETTES COULEUR HETRE	281,76	0,00	1
20/04/2017	42404 - 1 BIBLIOTHEQUE COULEUR HETRE	245,32	0,00	1
20/04/2017	42405 - 4 BACS A ALBUMS COULEUR HETRE	466,99	0,00	1
20/04/2017	42406 - 1 BANC SANS DOSSIER COULEUR BLEU	104,94	0,00	1
20/04/2017	42407 - 1 BAC A ALBUMS SURELEVE COULEUR HETRE	367,68	0,00	1
20/04/2017	42408 - 1 MEUBLE 30 BACS JAUNE A ROULETTES COULEUR HETRE	218,09	0,00	1
20/04/2017	42409 - 1 ARMOIRE PORTES BATTANTES COULEUR GRIS	317,80	0,00	1
20/04/2017	42410 - 10 CHAISES HAUTEUR 38 COULEUR ROUGE	262,44	0,00	1
20/04/2017	42411 - 20 TABLES REGLABLES COULEUR ROUGE	1 077,72	0,00	1
20/04/2017	42412 - 20 CASIERS POUR TABLES	201,13	0,00	1
20/04/2017	42413 - 1 PORTE CARTABLES COULEUR ROUGE	190,42	0,00	1
20/04/2017	42414 - 1 PANNEAU AFFICHAGE 90X120	36,76	0,00	1
20/04/2017	42415 - 1 SIEGE DACTYLO COULEUR NOIRE	71,89	0,00	1
20/04/2017	42416 - 2 SECHOIRS A DESSIN COULEUR BLEU	352,94	0,00	1
21/04/2017	42420 - 3 TABLES DE REUNION	413,65	0,00	1
21/04/2017	42426 - 18 TABLES RECTANGULAIRES	3 874,50	0,00	1
21/04/2017	42427 - 105 CHAISES	7 182,00	0,00	1
21/04/2017	42428 - 1 TAPIS DAMIER	79,20	0,00	1
21/04/2017	42431 - 6 RAYONNAGES	2 166,48	0,00	1
25/04/2017	42442 - 1 REPOSE PIEDS	48,86	0,00	1
28/04/2017	42456 - 4 BUREAUX	812,30	0,00	1
28/04/2017	42458 - 4 VOILES DE FOND	154,51	0,00	1
28/04/2017	42459 - 4 CAISSONS	822,43	0,00	1
28/04/2017	42460 - 2 ARMOIRES	594,97	0,00	1
05/05/2017	42486 - 30 CHAISES T4 T5	834,54	0,00	1
05/05/2017	42487 - 30 TABLES REGLABLES ET CASIERS	1 884,24	0,00	1
05/05/2017	42489 - 1 CHAIRE PROFESSEUR + BLOC TIROIRS	228,19	0,00	1
05/05/2017	42491 - 1 BANQUETTE 3 PLACES	200,36	0,00	1
10/05/2017	42498 - 1 FAUTEUIL	364,51	0,00	1
10/05/2017	42499 - 1 FAUTEUIL GIROFLEX	364,51	0,00	1
16/05/2017	42513 - 1 ARMOIRE BASSE	281,10	0,00	1
17/05/2017	42516 - 1 REGLE LOUPE	50,00	0,00	1
13/06/2017	42572 - 1 FAUTEUIL PIVOTANT	437,95	0,00	1
14/06/2017	42576 - 1 VESTIAIRE MOBILE	253,51	0,00	1
15/06/2017	42587 - 10 TABOURETS	2 573,04	0,00	1
16/06/2017	42599 - 8 TABLEAUX BLANCS 200 X 150	1 415,52	0,00	1
26/06/2017	42628 - 1 TABLE 140X80 TAILLE 6 COULEUR ROUGE	114,05	0,00	1
26/06/2017	42629 - 1 CHAROT 5 BACS A ROULETTES	145,30	0,00	1
26/06/2017	42630 - 1 FAUTEUIL AVEC ACCOUDOIRS	94,87	0,00	1
26/06/2017	42631 - 1 MEUBLE 12 BACS A ROULETTES	281,75	0,00	1
26/06/2017	42632 - 1 MEUBLE 8 BACS A ROULETTES	272,75	0,00	1
26/06/2017	42633 - 1 CHAROT 5 BACS A ROULETTES	145,30	0,00	1
26/06/2017	42634 - 1 MEUBLE 20 BACS A ROULETTES	350,73	0,00	1

IV - ANNEXES	IV
ELEMENTS DU BILAN VARIATION DES PATRIMOINES (article R.2313-3 du CGCT) – ENTREES	A10.1

A10.1 – ETAT DES ENTREES D'IMMOBILISATIONS

Modalité et date d'acquisition	Désignation du bien	Valeur d'acquisition (coût historique)	Cumul des amortissements	Durée de l'amort.
Biens de faible valeur				
26/06/2017	42635 - 1 ARMOIRE 90X180	245,33	0,00	1
26/06/2017	42636 - 6 TABLES REGLABLES TAILLE 3 A 6	277,58	0,00	1
26/06/2017	42637 - 12 CHAISES TAILLE 6 COULEUR BLEU	361,24	0,00	1
26/06/2017	42638 - 1 MEUBLE 12 BACS SUR ROULETTES	281,88	0,00	1
26/06/2017	42639 - 1 MEUBLE 16 BACS SUR ROULETTES	298,48	0,00	1
26/06/2017	42640 - 2 CHAISES REGLABLES TAILLE 4 A 7 COULEUR BLEU	126,32	0,00	1
26/06/2017	42641 - 2 MEUBLES 8 BACS SUR ROULETTES	545,50	0,00	1
26/06/2017	42642 - 1 TABOURET REGLABLE COULEUR ROUGE	57,13	0,00	1
27/06/2017	42645 - 5 VITRINES EXTERIEURES	869,04	0,00	1
28/06/2017	42673 - 1 CHEVALET DE CONFERENCE TREPIED	70,69	0,00	1
30/06/2017	42683 - 13 TABLES DOUBLES REGLABLES ROUGE	902,62	0,00	1
30/06/2017	42684 - 26 CASIERS POUR TABLE	261,45	0,00	1
30/06/2017	42685 - 25 CHAISES TAILLE 4 COULEUR BLEU	656,10	0,00	1
30/06/2017	42686 - 1 CHAIRE DE PROFESSEUR	231,35	0,00	1
30/06/2017	42687 - 1 BLOC DE 2 TIROIRS POUR CHAIRE DE PROFESSEUR	1,56	0,00	1
30/06/2017	42688 - 1 FAUTEUIL DE PROFESSEUR COULEUR ROUGE	57,32	0,00	1
30/06/2017	42689 - 1 ARMOIRE 120-180-85 COULEUR HETRE	317,81	0,00	1
30/06/2017	42690 - 5 TABLES FIXES DOUBLES ROUGE	289,35	0,00	1
12/07/2017	42734 - 2 TABLES CASIERS ET ACCESSOIRES	894,84	0,00	1
12/07/2017	42735 - 5 CAISSONS INDEPENDANTS	332,90	0,00	1
12/07/2017	42758 - 3 POUFS CARRES 40X40 BLEU	106,26	0,00	1
12/07/2017	42759 - 3 POUFS CARRES 40X40 ORANGE	106,26	0,00	1
12/07/2017	42760 - 3 POUFS CARRES 40X40 VERT	106,26	0,00	1
12/07/2017	42761 - 1 MATELAS MOUSSE 200X80	79,99	0,00	1
12/07/2017	42765 - 1 LAMPE DE BUREAU A LED-FPHFP	288,36	0,00	1
02/08/2017	42831 - 1 LAMPE LED SKYLINE	117,60	0,00	1
07/08/2017	42839 - TABLE VITRO 4 FEUX LISTO TVI L41	199,00	0,00	1
08/08/2017	42841 - 1 CAFETIERE THERMOS PHILIPS HD7546/20	49,00	0,00	1
11/08/2017	42851 - 2 HORLOGES MURALE ALBA QUARTZ NOIR	32,40	0,00	1
11/08/2017	42855 - 2 REPOSE-PIEDS ANTIBACTERIEN	97,73	0,00	1
25/08/2017	42885 - 3 POUFS CARRES 40X40 FUSHIA	106,26	0,00	1
05/09/2017	42897 - 1 BANC	473,80	0,00	1
05/09/2017	42900 - 3 TABLES DE REUNION	413,65	0,00	1
05/09/2017	42902 - 1 PRESENTOIR A LIVRE	322,60	0,00	1
07/09/2017	42903 - 2 BANCS	729,67	0,00	1
07/09/2017	42904 - 2 BANCS ENFANTS	591,36	0,00	1
11/09/2017	42917 - 14 CHAISES VISITEURS	5 525,52	0,00	1
13/09/2017	42924 - 120 DRAPEAUX POUR PAVOISEMENT ECOLES	1 245,60	0,00	1
18/09/2017	42929 - 1 TABLEAU BLANC	279,00	0,00	1
18/09/2017	42930 - 1 REFRIGERATEUR FAURE	349,00	0,00	1
20/09/2017	42939 - 1 ASPIRATEUR DORSAL	233,83	0,00	1
25/09/2017	42955 - 1 CAISSON MOBILE COULEUR HETRE	191,75	0,00	1
26/09/2017	42957 - 1 VESTIAIRE POLICE MUNICIPALE	316,38	0,00	1
28/09/2017	42961 - 1 CONSOLE MULTIVOLET +1 VITRINE +3 PRESENTOIRS	2 081,75	0,00	1

IV - ANNEXES	IV
ELEMENTS DU BILAN VARIATION DES PATRIMOINES (article R.2313-3 du CGCT) – ENTREES	A10.1

A10.1 – ETAT DES ENTREES D'IMMOBILISATIONS

Modalité et date d'acquisition	Désignation du bien	Valeur d'acquisition (coût historique)	Cumul des amortissements	Durée de l'amort.
Biens de faible valeur				
28/09/2017	42962 - 1 FAUTEUIL DE BUREAU	431,47	0,00	1
09/10/2017	42982 - 1 REPOSE PIEDS FELLOWES	48,86	0,00	1
09/10/2017	42985 - 1 CHAUFFEUSE TROIS PLACES	194,00	0,00	1
09/10/2017	42986 - 1 MEUBLE BAS	234,12	0,00	1
09/10/2017	42987 - 14 TABLES REGLABLES	840,00	0,00	1
09/10/2017	42988 - 1 MEUBLE 12 CASES	234,08	0,00	1
11/10/2017	42993 - 1 SECHOIR A DESSIN	176,47	0,00	1
11/10/2017	42994 - 1 TABOURET SUR ROULETTES	57,12	0,00	1
11/10/2017	42995 - 5 CHAISES REGLABLES JAUNE	131,41	0,00	1
26/10/2017	43057 - 4 CHAISES MULTIMEDIA	848,32	0,00	1
26/10/2017	43058 - REPOSE PIEDS	78,62	0,00	1
26/10/2017	43059 - 1 FAUTEUIL PIVOTANT	428,81	0,00	1
14/11/2017	43099 - 108 CHAISES AVEC APPUI SUR TABLE	7 413,12	0,00	1
15/11/2017	43114 - 2 TABLEAUX ROTATIFS	643,08	0,00	1
29/11/2017	43154 - 1 TABLE A LANGER	60,34	0,00	1
29/11/2017	43155 - 1 ARMOIRE BATTANTE HETRE ET GRISE	317,81	0,00	1
29/11/2017	43159 - 1 TABLE A LANGER	370,70	0,00	1
29/11/2017	43160 - 1 TABLE A LANGER	370,70	0,00	1
08/12/2017	43233 - 3 RAYONNAGES	1 306,44	0,00	1
11/12/2017	43241 - 7 TABLEAUX BLANCS	1 401,75	0,00	1
11/12/2017	43242 - 1 BUREAU + CAISSON	208,63	0,00	1
11/12/2017	43243 - 1 TABLE A LANGER	370,70	0,00	1
19/12/2017	43286 - 1 VITRINE EXTERIEURE	202,61	0,00	1
SOUS TOTAL	2184A12 - MOBILIER	144 608,28	0,00	
22/06/2017	42608 - 10 VENTILATEURS A COLONNE	459,90	0,00	1
22/06/2017	42611 - 80 VENTILATEURS	3 089,28	0,00	1
22/06/2017	42612 - 25 VENTILATEURS DE BUREAU 30 CM BLANC	613,80	0,00	1
06/07/2017	42714 - 50 VENTILATEURS DE BUREAU 30 CM	1 227,60	0,00	1
SOUS TOTAL	2188AC10 - APPAREIL CHAUFFAGE	5 390,58	0,00	
21/04/2017	42423 - 20 CENTRALES DE DILUTION	4 376,40	0,00	1
15/06/2017	42588 - 14 ENROULEURS	2 683,20	0,00	1
04/07/2017	42700 - KIT PUPITRE	82,30	0,00	1
18/07/2017	42778 - MATERIEL CLASSIQUE	4 246,20	0,00	1
19/07/2017	42780 - 40 FRANGES MICROSPED	252,00	0,00	1
20/09/2017	42941 - 8 CAMERA PIETON POLICE SS ECRAN	2 976,00	0,00	1
07/09/2017	42906 - 7 TAPIS DE GYM	708,47	0,00	1
28/03/2017	42150 - 6 CHARIOTS LAVAGE	517,61	0,00	1
06/04/2017	42193 - 2 LAVES LINGE	757,99	0,00	1
12/04/2017	42225 - 1 JEUX EN BOIS ET SES ACCESSOIRES	227,76	0,00	1
20/04/2017	42418 - 3 CHARIOTS DE LAVAGE	527,54	0,00	1
02/05/2017	42462 - 1 ASPIRATEUR EAU ET POUSSIERE	217,10	0,00	1
02/05/2017	42466 - 1 CHARIOT	40,36	0,00	1
12/05/2017	42505 - 1 LAVE LINGE	448,93	0,00	1
30/05/2017	42533 - MATERIEL DEXPOSITION AVEC ACCESSOIRES	483,91	0,00	1

IV - ANNEXES	IV
ELEMENTS DU BILAN VARIATION DES PATRIMOINES (article R.2313-3 du CGCT) – ENTREES	A10.1

A10.1 – ETAT DES ENTREES D'IMMOBILISATIONS

Modalité et date d'acquisition	Désignation du bien	Valeur d'acquisition (coût historique)	Cumul des amortissements	Durée de l'amort.
Biens de faible valeur				
14/06/2017	42578 - 1 ASPIRATEUR EAU POUSSIERES	335,09	0,00	1
14/06/2017	42579 - 1 ASPIRATEUR POUSSIERES	105,95	0,00	1
04/07/2017	42701 - 2 BROSSES CARBURES VERTES	585,91	0,00	1
18/07/2017	42771 - 2 MARCHEPIEDS	241,81	0,00	1
18/07/2017	42774 - 1 MARCHEPIED ALU 5 MARCHES	117,77	0,00	1
19/07/2017	42779 - 40 KIT SOLS	3 254,16	0,00	1
25/07/2017	42789 - 110 FRANGES	1 334,52	0,00	1
25/07/2017	42790 - MATERIEL CLASSIQUE	61,74	0,00	1
03/08/2017	42832 - 50 CAISSES ROUGE 40L 600x400x220	836,40	0,00	1
08/08/2017	42844 - 1 SECHE LINGE ESSENTIEL B ESLHP83D	379,00	0,00	1
29/08/2017	42888 - 3 MAXI ATLAS FUN LINE RECTANGULAIRE AVEC LOGO	389,28	0,00	1
20/09/2017	42937 - MATERIEL CLASSIQUE	478,08	0,00	1
20/09/2017	42938 - MATERIEL CLASSIQUE	494,00	0,00	1
18/10/2017	43016 - 1 TABLE A LANGER MURALE	359,33	0,00	1
19/10/2017	43025 - 1 ASPIRATEUR EAU ET POUSSIERE	318,00	0,00	1
03/11/2017	43085 - MATERIEL CLASSIQUE	102,60	0,00	1
20/11/2017	43128 - 5 CHARIOTS DE MENAGE	846,00	0,00	1
SOUS TOTAL	2188A6 - MATERIEL CLASSIQUE	28 785,41	0,00	
27/06/2017	42652 - 1 ABRI DE JARDIN 1.68 X 1.88	489,00	0,00	1
17/08/2017	42870 - 1 SIGNALETIQUE PERMANENTE	222,00	0,00	1
SOUS TOTAL	2188BL15 - BATIMENTS LEGERES	711,00	0,00	
28/03/2017	42151 - 1 MICRO ONDES	64,99	0,00	1
11/04/2017	42216 - 1 CAFETIERE	59,90	0,00	1
11/04/2017	42217 - 1 CUISINIERE VITROCERAMIQUE	344,99	0,00	1
11/04/2017	42218 - 1 MINI FOUR	239,98	0,00	1
11/04/2017	42220 - 1 CAFETIERE	37,00	0,00	1
21/04/2017	42422 - 1 MICRO ONDES	139,00	0,00	1
28/04/2017	42449 - 35 CONGELATEURS	7 264,86	0,00	1
20/06/2017	42600 - 1 MINI FOUR	239,98	0,00	1
28/06/2017	42670 - 4 MICRO ONDES	555,98	0,00	1
29/06/2017	42675 - 1 CAFETIERE	49,00	0,00	1
29/06/2017	42676 - 1 CAFETIERE SENSEO	59,99	0,00	1
29/06/2017	42677 - 1CHARIOT PLIANT FIPHFP	39,44	0,00	1
03/08/2017	42834 - 5 FOURS MICRO ONDES	1 188,00	0,00	1
07/08/2017	42838 - 1 REFRIGERATEUR RCL 185-60b	299,00	0,00	1
07/08/2017	42840 - 1 REFRIGERATEUR TOP ESSENTIEL ER T85-55B2	179,00	0,00	1
18/10/2017	43018 - 2 CHARIOTS CASIER NIVEAU CONSTANT	993,60	0,00	1
18/10/2017	43019 - 1 CHARIOT CASIER NIVEAU CONSTANT	496,80	0,00	1
18/10/2017	43020 - 1 CHARIOT CASIER NIVEAU CONSTANT	496,80	0,00	1
18/10/2017	43021 - 1CHARIOTCASIER NIVEAUCONSTANT	496,80	0,00	1
18/10/2017	43022 - 1 CHARIOT CASIER NIVEAU CONSTANT	496,80	0,00	1
20/11/2017	43130 - 1 MICRO ONDES ESSENTIEL	74,99	0,00	1
SOUS TOTAL	2188EC10 - EQUIPEMENTS CUISINE	13 816,90	0,00	
25/10/2017	43049 - PANIERS BASKET CITYPARK	683,90	0,00	1

IV - ANNEXES	IV
ELEMENTS DU BILAN VARIATION DES PATRIMOINES (article R.2313-3 du CGCT) – ENTREES	A10.1

A10.1 – ETAT DES ENTREES D'IMMOBILISATIONS

Modalité et date d'acquisition	Désignation du bien	Valeur d'acquisition (coût historique)	Cumul des amortissements	Durée de l'amort.
Biens de faible valeur				
13/06/2017	42570 - 1 CHARIOT DE TRANSPORTS TAPIS	335,81	0,00	1
08/12/2017	43234 - 3 BUTS DE BASKET MURAL	1 308,24	0,00	1
27/06/2017	42649 - 1 BUT BASKET MURAL	334,87	0,00	1
16/06/2017	42598 - 5 TAPIS DE GYM 200X100X4	400,20	0,00	1
SOUS TOTAL	2188ES5 - EQUIPEMENTS SPORTIFS	3 063,02	0,00	
10/02/2017	41956 - 1 TRONCONNEUSE ELAGAGE STIHL MS150TC-E	406,86	0,00	1
14/04/2017	42229 - 2 CAGES + ACCESSOIRES	476,52	0,00	1
16/05/2017	42509 - 1 DEBROUSSAILLEUSE HONDA UMS425ELN	315,91	0,00	1
23/10/2017	43041 - 1 POUBELLE URBAINE	90,48	0,00	1
17/11/2017	43119 - 2 BATTERIES STIHL AP 300	491,30	0,00	1
SOUS TOTAL	2188EV6 - MATERIEL ESPACE VERT	1 781,07	0,00	
09/10/2017	42983 - 2 RAYONNAGES FLIP 1000X600MM	246,66	0,00	1
21/04/2017	42425 - 40 ARMOIRES A CLAPETS DE 10 CASES	8 617,92	0,00	1
06/06/2017	42545 - 2 BATTERIES POUR AUTO LAVEUSE	513,38	0,00	1
09/10/2017	42974 - 4 ISO BOIS 5 FLIP 1000X600MM	93,52	0,00	1
09/10/2017	42976 - 2 RAYONNAGES FLIP 1000X600MM	285,10	0,00	1
09/10/2017	42977 - 1 MEULEUSE SANS FIL GWS 18V-LI	219,97	0,00	1
09/10/2017	42978 - 1 PERCEUSE VISSEUSE 14.4V	302,24	0,00	1
09/10/2017	42979 - 1 PERCEUSE VISSEUSE 18 V	190,86	0,00	1
09/10/2017	42980 - 1 MEULEUSE 125 GWS 15-125 CIEPEX	206,09	0,00	1
SOUS TOTAL	2188GA10 - GARAGE ET ATELIER	10 675,74	0,00	
29/06/2017	42674 - 1 JEU A DEUX TOBOGANS	275,92	0,00	1
30/06/2017	42679 - 1 TROTINETTE A 3 ROUES	136,50	0,00	1
17/10/2017	43014 - 1 RATELIER DE VELOS	144,00	0,00	1
15/11/2017	43117 - 1 TRICYCLE	128,95	0,00	1
SOUS TOTAL	2188JC6 - JEUX ET CYCLES	685,37	0,00	
Divers				
03/04/2017	42186 - SONDAGE DALLE BETON	300,00	0,00	
SOUS TOTAL	- SONDAGE DALLE BETON	300,00	0,00	
TOTAL GENERAL		5 350 843,59	0,00	

IV - ANNEXES

IV

ELEMENTS DU BILAN
VARIATION DES PATRIMOINES (article R.2313-3 du CGCT) – SORTIES

A10.2

A10.2 – ETAT DES SORTIES DES BIENS D'IMMOBILISATIONS

Modalités et date de sortie	Désignation du bien	Valeur d'acquisition (coût historique)	Durée de l'amort.	Cumul des amort. antérieurs	Valeur nette comptable au jour de la cession	Prix de cession	Plus ou moins values
Biens de faible valeur							
16/03/2017	39108 - 20 CASQUES AUDIO PHILIPS MEDIATHEQUE FM	142,32	1	142,32	0,00	0,00	0,00
SOUS TOTAL	2183MA6 - MAT AUDIOVISUEL	142,32					0,00
31/12/2017	39428 - 13 RAYONNAGES L90P28.8H172 BLANC- ESPACE ROMANS/DOCU M.COIRON	4 334,85	1	4 334,85	0,00	0,00	0,00
SOUS TOTAL	2184A12 - MOBILIER	4 334,85					0,00
13/03/2017	41276 - 4 ECHELLES 4 MARCHES - GYMNASSE CONDORCET	1 584,80	1	1 584,80	0,00	0,00	0,00
SOUS TOTAL	2188ES15 - EQUIPEMENTS SPORTIFS	1 584,80					0,00
13/03/2017	37965 - 1000 DVD MEDIATHEQUE	53 221,67	1	53 221,67	0,00	0,00	0,00
SOUS TOTAL	2188LCD5 - LIVRES CD DVD	53 221,67					0,00
TOTAL GENERAL		59 283,64					0,00

Modalités et date de sortie	Désignation du bien	Valeur d'acquisition	Durée de l'amort.	Cumul des amort. antérieurs	Valeur nette comptable au jour de la cession	Prix de la cession	Plus ou moins value
Cessions à titre onéreux							
08/06/2017	Terrain Montbernage	58,59	0		58,59	2 742,00	2 683,41
08/06/2017	Terrain Charles Gide	10 108,48	0		10 108,48	27 500,00	17 391,52
08/06/2017	Terrain Charles Gide	35 941,27	0		35 941,27	113 500,00	77 558,73
08/06/2017	Terrains Tison	50 796,25	0		50 796,25	50 796,25	0,00
27/06/2017	Véhicule Kangoo	11 171,06	8 ans	11 171,06	0,00	2 500,00	2 500,00
27/06/2017	Véhicule Ducato	17 832,87	8 ans	17 832,87	0,00	2 823,45	2 823,45
27/06/2017	Véhicule Ducato	19 392,54	8 ans	19 392,54	0,00	2 500,00	2 500,00
27/06/2017	Véhicule Kangoo	11 307,00	8 ans	11 307,00	0,00	2 210,30	2 210,30
27/06/2017	Véhicule Kangoo	10 593,93	8 ans	10 593,93	0,00	1 984,50	1 984,50
27/06/2017	Véhicule Kangoo	11 681,81	8 ans	11 681,81	0,00	1 680,00	1 680,00
28/06/2017	Véhicule Kangoo	10 909,13	8 ans	10 909,13	0,00	2 066,36	2 066,36
28/06/2017	Tondeuse Toro	4 713,08	8 ans	4 713,08	0,00	383,18	383,18
28/06/2017	Tondeuse Honda	1 439,10	8 ans	1 439,10	0,00	215,00	215,00
28/06/2017	Motopompe HP	8 091,75	6 ans	8 091,75	0,00	250,00	250,00
31/10/2017	Terrain Clos Gauthier	900,89	0		900,89	1,00	-899,89
31/10/2017	Terrain rue de la Jaille Tahoune	5,78	0		5,78	1 000,00	994,22
08/11/2017	Terrains Radio Taxis	171 844,21	0		171 844,21	69 000,00	-102 844,21
08/11/2017	Véhicule Ducato	17 832,87	8 ans	17 832,87	0,00	2 000,00	2 000,00
08/11/2017	Véhicule Kangoo	10 859,44	8 ans	10 859,44	0,00	2 183,52	2 183,52
08/11/2017	Tracteur Reform	63 999,99	8 ans	63 999,99	0,00	15 303,75	15 303,75
08/11/2017	Tronçonneuse Stihl	1 210,30	6 ans	1 210,30	0,00	216,00	216,00
23/01/2018	Actions Centre Conférences	64 000,00	0		64 000,00	3 194,66	-60 805,34
23/01/2018	Immeuble Anciens Locaux Médecine	65 199,67	0		65 199,67	160 000,00	94 800,33
30/06/2017	Véhicule Ducato	18 276,66	8 ans	18 276,66	0,00	1 700,00	1 700,00
TOTAL		618 166,67		219 311,53	398 855,14	465 749,97	66 894,83

IV - ANNEXES	IV
ELEMENTS DU BILAN OPERATIONS LIEES AUX CESSIONS	A10.3

A10.3 - OPERATIONS LIEES AUX CESSIONS

Pour mémoire		Crédits ouverts (BP/RP+DM)
Chapitre 024	Produits des cessions d'immobilisations	1 288 000,00

Produits des cessions		Réalizations
Compte 775	Produits des cessions d'immobilisations	465 749,97
Compte 675	Valeurs comptables des immobilisations cédées	397 954,25

IV - ANNEXES	IV
ELEMENTS DU BILAN ETAT DES TRAVAUX EN REGIE (1)	A11

SECTION D'EXPLOITATION

Article (2)	Libellé (2)	Dépenses Mandats émis	Recettes Titres émis
011	Charges à caractère général	204 093,50	
60228	Autres fournitures consommables		
60632	Fournitures de petit équipement		
60633	Fournitures de voirie	65 593,62	
6068	Autres matériels et fournitures	67 693,10	
6135	Locations immobilières		
615221	Entretien et réparations - Bâtiments publics	70 806,78	
012	Charges de personnel et frais assimilés	525 944,57	
6331	Versement transport	4 002,28	
6332	Cotisations versées au FNAL	1 538,33	
6336	Cotisation CNFPT et aux centres de gestion	2 871,62	
6338	Autres impôts, taxes et versements assimilés sur rémunération	923,65	
64111	Rémunération principal (TB)	253 781,11	
64112	NBI, supplément familial de traitement, indemnité de résidence	7 190,05	
64116	Indemnité de préavis et de licenciement	0,00	
64118	Autres indemnités	57 773,39	
64131	Rémunération Personnel non titulaire	35 591,55	
64138	Autres indemnités	6 851,28	
64162	Emplois d'avenir	1 607,94	
6417	Rémunération des apprentis	1 899,34	
6451	Cotisation à l' URSSAF	56 104,13	
6453	Cotisation aux caisses de retraite	89 816,09	
6456	Versement au F.N.C du supplément familial	713,62	
6458	Cotisations aux autres organismes sociaux	1 014,13	
6472	Prestations familiales directes	26,27	
64731	Autres charges directes	4 239,79	
72	Travaux en régie		730 038,07
722	Travaux en régie		730 038,07
	TOTAL GENERAL	730 038,07	730 038,07

SECTION D'INVESTISSEMENT

Article (2)	Libellé (2)	Montants (3)
21	Immobilisations corporelles	730 038,07
2135.199	Travaux en régie	92 383,06
2135.199	Travaux en régie	240 150,03
2135.199	Travaux en régie	27 851,41
2135.199	Travaux en régie	7 922,42
2128.199	Travaux en régie	350 427,99
2135.199	Travaux en régie	11 303,16
23	Immobilisations en cours	0,00
2315.199	Travaux en régie	

(1) Les immobilisations créées par les services techniques de la collectivité sont enregistrées au coût de leur production.

Ce dernier correspond au coût d'acquisition des matières consommées augmenté des charges directes de production (matériel et outillage acquis ou loués, frais de personnel, ...) à l'exclusion des frais d'administration générale.

(2) Détailler les chapitres budgétaires par article conformément au plan de comptes appliqué par la commune ou l'établissement.

(3) Les montants à renseigner correspondent aux mandats émis imputés au chapitre 040..

IV - ANNEXES		IV
B - Engagements hors bilan		
	pages	
Etat des emprunts garantis par la commune ou l'établissement	220 à 225	B1.1
Calcul du ratio d'endettement relatif aux garanties d'emprunt	226	B1.2
Subventions versées dans le cadre du vote du budget (5)	227 à 235	B1.7
Etat des autorisations de programme et des crédits de paiement	236	B2.1
Etat des autorisations de programme et des crédits de paiement	237	B2.2

IV - ANNEXES										IV
ENGAGEMENTS HORS BILAN – ENGAGEMENTS DONNES ET RECUS										
EMPRUNTS GARANTIS PAR LA COMMUNE OU L'ETABLISSEMENT										B1.1

B1.1 – ETAT DES EMPRUNTS GARANTIS PAR LA COMMUNE OU L'ETABLISSEMENT (art. L. 2313-1 6°, L. 5211-36 et L. 5711-1 du CGCT)

Désignation du bénéficiaire	Année de mobilisation et profil d'amortissement de l'emprunt (1)		Objet de l'emprunt garanti	Organisme prêteur ou chef de file	Montant initial	Capital restant dû au 31/12/2017	Durée résiduelle	Périodicité des remboursements (2)	Taux initial			Taux à la date de vote du budget (6)			Catégorie d'emprunt (7)	Indices ou devises pouvant modifier l'emprunt	Annuité garantie au cours de l'exercice	
	Année	Profil							Taux (3)	Index (4)	Taux actuariel (5)	Taux (3)	Index (4)	Niveau de taux			En intérêts (8)	En capital
Total des emprunts contractés par des collectivités ou des EP (hors logements sociaux)					2 260 000,00 €	2 062 250,00 €											30 926,69 €	113 000,00 €
C.C.A.S DE POITIERS	2015	C	Refinancement acquisition EHPAD Marguerite le TILLER	SFIL CAFFIL	2 260 000,00 €	2 062 250,00 €	18	T	F	Taux fixe à 1,45 %	1,46%	F	Taux fixe à 1,45 %	1,45%	A-1		30 926,69 €	113 000,00 €
Total des emprunts contractés par des collectivités ou des EP (hors logements sociaux)					176 000,00 €	109 565,02 €											334,77 €	19 492,19 €
THEATRE ET AUDITORIUM DE POITIERS SCENE NATIONALE	2014	P	Achat d'un nouveau serveur informatique	CAISSE CENTRALE DE CREDIT COOPERATIF	63 000,00 €	0,00 €	0	T	F	Taux fixe à 1,73 %	1,74%	F	Taux fixe à 1,73 %	1,74%	A-1		139,10 €	16 057,21 €
ASS l'Oeilie est hardie – Le Confort Moderne	2017	P	Acquisition matériel son et lumière (travaux de réhabilitation du Confort Moderne)	CAISSE CENTRALE DE CREDIT COOPERATIF	113 000,00 €	109 565,02 €	8	M	F	Taux fixe à 0,71 %	0,71%	F	Taux fixe à 0,71 %	0,39%	A-1		195,67 €	3 434,88 €
Total des emprunts contractés pour des opérations de logement social					126 571 164,92 €	70 539 991,97 €											1 877 499,91 €	6 621 833,30 €
EKIDOM (Ex SIPEA HABITAT)	2002	P	PDRAS 01 PRU AS	CAISSE DES DEPOTS ET CONSIGNATIONS	935 490,00 €	0,00 €	0	A	V	Livret A	3,00%	V	Livret A	0,75%	A-1		541,59 €	72 211,50 €
EKIDOM (Ex SIPEA HABITAT)	2003	P	Clos Gautier	CAISSE DES DEPOTS ET CONSIGNATIONS	1 140 735,00 €	89 501,76 €	1	A	V	Livret A + 0,25	2,50%	V	Livret A + 0,25	1,00%	A-1		1 781,17 €	88 615,61 €
EKIDOM (Ex SIPEA HABITAT)	2005	P	Cité Michel Foucault - rue Pasteur	CREDIT FONCIER DE FRANCE	2 794 400,00 €	1 894 496,81 €	17	T	V	Livret A + 1,53	3,58%	V	Livret A + 1,53	2,27%	A-1		44 612,88 €	99 377,40 €
EKIDOM (Ex SIPEA HABITAT)	2013	P	Réaménagement	CAISSE DES DEPOTS ET CONSIGNATIONS	56 778,78 €	44 887,41 €	13	A	V	Livret A + 1,2	2,45%	V	Livret A + 1,2	1,94%	A-1		936,48 €	3 137,19 €
EKIDOM (Ex SIPEA HABITAT)	2013	P	Réaménagement	CAISSE DES DEPOTS ET CONSIGNATIONS	1 580 843,74 €	1 270 879,26 €	14	A	V	Livret A + 1,2	2,45%	V	Livret A + 1,2	1,94%	A-1		26 380,18 €	81 950,30 €
EKIDOM (Ex SIPEA HABITAT)	2013	P	Réaménagement	CAISSE DES DEPOTS ET CONSIGNATIONS	963 739,88 €	738 399,35 €	12	A	V	Livret A + 0,52	1,77%	V	Livret A + 0,52	1,27%	A-1		10 123,38 €	58 716,85 €
EKIDOM (Ex SIPEA HABITAT)	2013	P	Réaménagement	CAISSE DES DEPOTS ET CONSIGNATIONS	766 045,45 €	589 827,43 €	12	A	V	Livret A + 0,52	1,77%	V	Livret A + 0,52	1,27%	A-1		8 086,47 €	46 902,55 €
EKIDOM (Ex SIPEA HABITAT)	2014	P	Réaménagement	CAISSE DES DEPOTS ET CONSIGNATIONS	186 915,08 €	154 598,81 €	12	A	V	Livret A + 0,52	1,77%	V	Livret A + 0,52	1,27%	A-1		2 107,05 €	11 310,27 €

Désignation du bénéficiaire	Année de mobilisation et d'amortissement de l'emprunt (1)		Objet de l'emprunt garanti	Organisme prêteur ou chef de file	Montant initial	Capital restant dû au 31/12/2017	Durée résiduelle	Périodicité des remboursements (2)	Taux initial			Taux à la date de vote du budget (6)			Catégorie d'emprunt (7)	Indices ou devises pouvant modifier l'emprunt	Annuité garantie au cours de l'exercice	
	Année	Profil							Taux (3)	Index (4)	Taux actuariel (5)	Taux (3)	Index (4)	Niveau de taux			En intérêts (8)	En capital
EKIDOM (Ex SIPEA HABITAT)	2014	P	Réaménagement	CAISSE DES DEPOTS ET CONSIGNATIONS	373 215,98 €	322 699,96 €	15	A	V	Livret A + 1.2	2,45%	V	Livret A + 1.2	1,94%	A-1		6 643,24 €	17 979,17 €
EKIDOM (Ex SIPEA HABITAT)	2013	P	Réaménagement	CAISSE DES DEPOTS ET CONSIGNATIONS	13 012,89 €	10 616,64 €	15	A	V	Livret A + 1.2	2,45%	V	Livret A + 1.2	1,94%	A-1		219,41 €	634,91 €
EKIDOM (Ex SIPEA HABITAT)	2014	P	Réaménagement	CAISSE DES DEPOTS ET CONSIGNATIONS	1 742 270,53 €	1 520 350,85 €	16	A	V	Livret A + 1.2	2,45%	V	Livret A + 1.2	1,94%	A-1		31 191,82 €	79 229,67 €
EKIDOM (Ex SIPEA HABITAT)	2013	P	Réaménagement	CAISSE DES DEPOTS ET CONSIGNATIONS	310 222,08 €	259 423,30 €	17	A	V	Livret A + 1.2	2,45%	V	Livret A + 1.2	1,94%	A-1		5 322,39 €	13 519,30 €
EKIDOM (Ex SIPEA HABITAT)	2014	P	Réaménagement	CAISSE DES DEPOTS ET CONSIGNATIONS	846 828,97 €	745 066,92 €	17	A	V	Livret A + 1.2	2,45%	V	Livret A + 1.2	1,94%	A-1		15 239,50 €	36 445,86 €
EKIDOM (Ex SIPEA HABITAT)	2014	P	Réaménagement	CAISSE DES DEPOTS ET CONSIGNATIONS	43 141,70 €	37 455,20 €	16	A	V	Livret A + 0.8	2,05%	V	Livret A + 0.8	1,55%	A-1		611,86 €	2 019,84 €
EKIDOM (Ex SIPEA HABITAT)	2014	P	Réaménagement	CAISSE DES DEPOTS ET CONSIGNATIONS	43 813,45 €	38 038,42 €	16	A	V	Livret A + 0.8	2,05%	V	Livret A + 0.8	1,55%	A-1		621,39 €	2 051,29 €
EKIDOM (Ex SIPEA HABITAT)	2014	P	Réaménagement	CAISSE DES DEPOTS ET CONSIGNATIONS	1 249 819,37 €	1 090 625,08 €	16	A	V	Livret A + 1.2	2,45%	V	Livret A + 1.2	1,94%	A-1		22 375,48 €	56 835,48 €
EKIDOM (Ex SIPEA HABITAT)	2014	P	Réaménagement	CAISSE DES DEPOTS ET CONSIGNATIONS	1 233 488,31 €	1 076 374,18 €	16	A	V	Livret A + 1.2	2,45%	V	Livret A + 1.2	1,94%	A-1		22 083,11 €	56 092,82 €
EKIDOM (Ex SIPEA HABITAT)	2014	P	Réaménagement	CAISSE DES DEPOTS ET CONSIGNATIONS	1 141 991,49 €	996 531,66 €	16	A	V	Livret A + 1.2	2,45%	V	Livret A + 1.2	1,94%	A-1		20 445,04 €	51 932,01 €
EKIDOM (Ex SIPEA HABITAT)	2014	P	Réaménagement	CAISSE DES DEPOTS ET CONSIGNATIONS	57 043,78 €	49 524,85 €	16	A	V	Livret A + 0.8	2,05%	V	Livret A + 0.8	1,55%	A-1		809,03 €	2 670,72 €
EKIDOM (Ex SIPEA HABITAT)	2013	P	Réaménagement	CAISSE DES DEPOTS ET CONSIGNATIONS	1 585 780,97 €	1 332 616,60 €	17	A	V	Livret A + 1.2	2,45%	V	Livret A + 1.2	1,94%	A-1		27 340,23 €	69 446,32 €
EKIDOM (Ex SIPEA HABITAT)	2013	P	Réaménagement	CAISSE DES DEPOTS ET CONSIGNATIONS	74 762,38 €	62 403,74 €	17	A	V	Livret A + 0.8	2,05%	V	Livret A + 0.8	1,55%	A-1		1 019,42 €	3 365,23 €
EKIDOM (Ex SIPEA HABITAT)	2014	P	Réaménagement	CAISSE DES DEPOTS ET CONSIGNATIONS	500 431,69 €	413 910,66 €	12	A	V	Livret A + 0.52	1,77%	V	Livret A + 0.52	1,27%	A-1		5 641,24 €	30 281,24 €
EKIDOM (Ex SIPEA HABITAT)	2014	P	Réaménagement	CAISSE DES DEPOTS ET CONSIGNATIONS	32 603,24 €	28 540,78 €	17	A	V	Livret A + 0.8	2,05%	V	Livret A + 0.8	1,55%	A-1		464,82 €	1 447,29 €
EKIDOM (Ex SIPEA HABITAT)	2013	P	Réaménagement	CAISSE DES DEPOTS ET CONSIGNATIONS	2 614 889,15 €	2 230 586,45 €	19	A	V	Livret A + 1.2	2,45%	V	Livret A + 1.2	1,94%	A-1		45 499,93 €	102 743,42 €
EKIDOM (Ex SIPEA HABITAT)	2014	P	Réaménagement	CAISSE DES DEPOTS ET CONSIGNATIONS	593 257,06 €	443 525,52 €	7	A	V	Livret A + 1.2	2,45%	V	Livret A + 1.2	1,94%	A-1		9 663,95 €	52 061,57 €
EKIDOM (Ex SIPEA HABITAT)	2013	P	Réaménagement	CAISSE DES DEPOTS ET CONSIGNATIONS	971 895,43 €	670 493,24 €	8	A	V	Livret A + 1.2	2,45%	V	Livret A + 1.2	1,94%	A-1		14 609,33 €	78 703,33 €
EKIDOM (Ex SIPEA HABITAT)	2014	P	Réaménagement	CAISSE DES DEPOTS ET CONSIGNATIONS	240 026,14 €	214 181,23 €	19	A	V	Livret A + 1.2	2,45%	V	Livret A + 1.2	1,94%	A-1		4 358,20 €	9 316,10 €
EKIDOM (Ex SIPEA HABITAT)	2014	P	Réaménagement	CAISSE DES DEPOTS ET CONSIGNATIONS	50 827,35 €	45 129,71 €	19	A	V	Livret A + 0.8	2,05%	V	Livret A + 0.8	1,55%	A-1		731,16 €	2 042,16 €
EKIDOM (Ex SIPEA HABITAT)	2014	P	Réaménagement	CAISSE DES DEPOTS ET CONSIGNATIONS	111 283,31 €	76 285,86 €	5	A	V	Livret A + 1.2	2,45%	V	Livret A + 1.2	1,94%	A-1		1 723,58 €	12 102,97 €
EKIDOM (Ex SIPEA HABITAT)	2013	P	Réaménagement	CAISSE DES DEPOTS ET CONSIGNATIONS	431 566,29 €	284 252,02 €	7	A	V	Livret A + 1.2	2,45%	V	Livret A + 1.2	1,94%	A-1		6 291,55 €	38 391,69 €
EKIDOM (Ex SIPEA HABITAT)	2014	P	Réaménagement	CAISSE DES DEPOTS ET CONSIGNATIONS	433 984,14 €	334 541,57 €	8	A	V	Livret A + 1.2	2,45%	V	Livret A + 1.2	1,94%	A-1		7 198,66 €	34 671,94 €
EKIDOM (Ex SIPEA HABITAT)	2013	P	Réaménagement	CAISSE DES DEPOTS ET CONSIGNATIONS	616 785,07 €	441 788,69 €	9	A	V	Livret A + 1.2	2,45%	V	Livret A + 1.2	1,94%	A-1		9 507,73 €	45 787,05 €
EKIDOM (Ex SIPEA HABITAT)	2014	P	Réaménagement	CAISSE DES DEPOTS ET CONSIGNATIONS	112 461,04 €	88 901,75 €	9	A	V	Livret A + 1.2	2,45%	V	Livret A + 1.2	1,94%	A-1		1 894,21 €	8 237,37 €
EKIDOM (Ex SIPEA HABITAT)	2013	P	Réaménagement	CAISSE DES DEPOTS ET CONSIGNATIONS	46 585,88 €	34 420,99 €	10	A	V	Livret A + 1.2	2,45%	V	Livret A + 1.2	1,94%	A-1		733,40 €	3 189,34 €
EKIDOM (Ex SIPEA HABITAT)	2014	P	Réaménagement	CAISSE DES DEPOTS ET CONSIGNATIONS	409 963,77 €	306 493,44 €	7	A	V	Livret A + 1.2	2,45%	V	Livret A + 1.2	1,94%	A-1		6 678,17 €	35 976,57 €
EKIDOM (Ex SIPEA HABITAT)	2013	P	Réaménagement	CAISSE DES DEPOTS ET CONSIGNATIONS	122 810,64 €	85 140,39 €	7	A	V	Livret A + 1.2	2,45%	V	Livret A + 1.2	1,94%	A-1		1 855,12 €	9 993,88 €
EKIDOM (Ex SIPEA HABITAT)	2013	P	Réaménagement	CAISSE DES DEPOTS ET CONSIGNATIONS	60 559,01 €	41 983,47 €	7	A	V	Livret A + 1.2	2,45%	V	Livret A + 1.2	1,94%	A-1		914,76 €	4 928,07 €
EKIDOM (Ex SIPEA HABITAT)	2013	P	Réaménagement	CAISSE DES DEPOTS ET CONSIGNATIONS	91 314,37 €	62 996,15 €	8	A	V	Livret A + 1.2	2,45%	V	Livret A + 1.2	1,94%	A-1		1 372,62 €	7 394,56 €
EKIDOM (Ex SIPEA HABITAT)	2013	P	Réaménagement	CAISSE DES DEPOTS ET CONSIGNATIONS	34 082,58 €	23 512,96 €	8	A	V	Livret A + 1.2	2,45%	V	Livret A + 1.2	1,94%	A-1		512,32 €	2 759,98 €

Désignation du bénéficiaire	Année de mobilisation et profil d'amortissement de l'emprunt (1)		Objet de l'emprunt garanti	Organisme prêteur ou chef de file	Montant initial	Capital restant dû au 31/12/2017	Durée résiduelle	Périodicité des remboursements (2)	Taux initial				Taux à la date de vote du budget (6)				Catégorie d'emprunt (7)	Indices ou devises pouvant modifier l'emprunt	Annuité garantie au cours de l'exercice	
	Année	Profil							Taux (3)	Index (4)	Taux actuariel (5)	Taux (3)	Index (4)	Niveau de taux	En intérêts (8)	En capital				
EKIDOM (EX SIPEA HABITAT)	2013	P	Réaménagement	CAISSE DES DEPOTS ET CONSIGNATIONS	71 616,86 €	51 549,06 €	8	A	V	Livret A + 1.2	2,45%	V	Livret A + 1.2	1,94%	A-1		1 109,39 €	5 342,55 €		
EKIDOM (EX SIPEA HABITAT)	1986	P	Acquisition terrain pavillon Canole	CAISSE DES DEPOTS ET CONSIGNATIONS	152 449,02 €	46 433,27 €	6	A	V	Livret A + 0.52	4,94%	V	Livret A + 0.52	2,21%	A-1		1 408,85 €	7 163,75 €		
EKIDOM (EX SIPEA HABITAT)	1987	P	54 logements pavillon Canole	CAISSE DES DEPOTS ET CONSIGNATIONS	1 372 041,16 €	482 373,31 €	6	A	V	Livret A + 0.52	4,94%	V	Livret A + 0.52	1,87%	A-1		21 970,13 €	55 751,66 €		
EKIDOM (EX SIPEA HABITAT)	1987	P	40 logements pavillon Canole	CAISSE DES DEPOTS ET CONSIGNATIONS	1 102 159,90 €	380 398,10 €	7	A	V	Livret A + 0.52	4,94%	V	Livret A + 0.52	1,45%	A-1		6 801,62 €	54 263,85 €		
EKIDOM (EX SIPEA HABITAT)	1993	P	3 logements PLA rue d'Oléron	CAISSE DES DEPOTS ET CONSIGNATIONS	93 543,89 €	44 175,52 €	10	A	V	Livret A + 1.3	5,80%	V	Livret A + 1.3	2,04%	A-1		987,49 €	3 994,47 €		
EKIDOM (EX SIPEA HABITAT)	1993	P	6 logements PLA rue des Carolus	CAISSE DES DEPOTS ET CONSIGNATIONS	126 482,60 €	59 730,61 €	10	A	V	Livret A + 1.3	5,80%	V	Livret A + 1.3	2,04%	A-1		1 335,20 €	5 401,01 €		
EKIDOM (EX SIPEA HABITAT)	1996	P	36 logements ZAC st Elol	CAISSE DES DEPOTS ET CONSIGNATIONS	821 322,03 €	383 013,54 €	8	A	V	Livret A + 0.52	4,94%	V	Livret A + 0.52	1,27%	A-1		13 496,28 €	35 704,76 €		
EKIDOM (EX SIPEA HABITAT)	1998	P	Construction d'un ensemble immobilier en vue d'une location au Centre Hospitalier Henry LABORIT	CAISSE D'EPARGNE	381 122,55 €	27 591,77 €	0	A	F	Taux fixe à 3,83 %	3,83%	F	Taux fixe à 3,83 %	3,83%	A-1		2 072,40 €	26 517,78 €		
HABITAT DE LA VIENNE	2005	P	Réaménagement	CAISSE DES DEPOTS ET CONSIGNATIONS	173 000,00 €	79 893,77 €	7	A	V	Livret A + 0.25	2,50%	V	Livret A + 0.25	1,00%	A-1		894,41 €	9 546,93 €		
HABITAT DE LA VIENNE	2005	P	Réaménagement	CAISSE DES DEPOTS ET CONSIGNATIONS	92 571,88 €	0,00 €	0	A	F	Taux fixe à 3,05 %	3,05%	F	Taux fixe à 3,05 %	3,04%	A-1		276,03 €	9 051,71 €		
HABITAT DE LA VIENNE	2005	P	Réaménagement	CAISSE DES DEPOTS ET CONSIGNATIONS	9 253,08 €	2 755,46 €	4	A	F	Taux fixe à 3,12 %	3,12%	F	Taux fixe à 3,12 %	3,11%	A-1		105,86 €	637,56 €		
HABITAT DE LA VIENNE	2005	P	Réaménagement	CAISSE DES DEPOTS ET CONSIGNATIONS	9 384,98 €	1 593,20 €	1	A	F	Taux fixe à 3,04 %	3,04%	F	Taux fixe à 3,04 %	3,03%	A-1		71,58 €	761,50 €		
HABITAT DE LA VIENNE	2007	P	Réaménagement	CAISSE DES DEPOTS ET CONSIGNATIONS	143 000,00 €	78 755,92 €	9	A	V	Livret A + 1	3,75%	V	Livret A + 1	1,75%	A-1		1 519,45 €	8 069,98 €		
HABITAT DE LA VIENNE	2010	P	Foyer Marie Noël - Menuiseries extérieures	CAISSE DES DEPOTS ET CONSIGNATIONS	82 050,00 €	57 746,75 €	13	A	V	Livret A + 0.6	1,85%	V	Livret A + 0.6	1,35%	A-1		834,11 €	4 038,98 €		
HABITAT DE LA VIENNE	1977	P	Antirats	CAISSE DES DEPOTS ET CONSIGNATIONS	11 769,06 €	0,00 €	0	A	F	Taux fixe à 2,95 %	2,95%	F	Taux fixe à 2,95 %	2,93%	A-1		14,98 €	508,05 €		
HABITAT DE LA VIENNE	1978	P	Antirats	CAISSE DES DEPOTS ET CONSIGNATIONS	1 112,88 €	48,01 €	0	A	F	Taux fixe à 2,95 %	2,95%	F	Taux fixe à 2,95 %	2,98%	A-1		2,79 €	46,67 €		
HABITAT DE LA VIENNE	1972	P	FPA Bellejoanne	CAISSE DES DEPOTS ET CONSIGNATIONS	19 742,15 €	0,00 €	0	A	F	Taux fixe à 1 %	1,00%	F	Taux fixe à 1 %	1,00%	A-1		5,74 €	572,22 €		
HABITAT DE LA VIENNE	1978	P	ZAC de Beaulieu	CAISSE DES DEPOTS ET CONSIGNATIONS	231 173,69 €	10 937,24 €	1	A	F	Taux fixe à 3,6 %	3,60%	F	Taux fixe à 3,6 %	3,59%	A-1		773,80 €	10 557,25 €		
HABITAT DE LA VIENNE	1991	P	De Latrre de Tassigny	CAISSE DES DEPOTS ET CONSIGNATIONS	57 320,83 €	23 267,06 €	9	A	V	Livret A + 1.3	5,80%	V	Livret A + 1.3	2,04%	A-1		535,51 €	2 855,55 €		
HABITAT DE LA VIENNE	1992	P	1 logement rue Jean Bouchet	CAISSE DES DEPOTS ET CONSIGNATIONS	28 050,62 €	12 232,43 €	10	A	V	Livret A + 1.3	5,80%	V	Livret A + 1.3	2,04%	A-1		278,80 €	1 367,48 €		
HABITAT DE LA VIENNE	1992	P	Rue des Petites Vallées	CAISSE DES DEPOTS ET CONSIGNATIONS	32 166,75 €	14 027,42 €	10	A	V	Livret A + 1.3	5,80%	V	Livret A + 1.3	2,04%	A-1		319,71 €	1 588,15 €		
HABITAT DE LA VIENNE	1992	P	Rue Paul Langevin	CAISSE DES DEPOTS ET CONSIGNATIONS	31 739,89 €	13 841,27 €	10	A	V	Livret A + 1.3	5,80%	V	Livret A + 1.3	2,04%	A-1		315,47 €	1 547,34 €		
HABITAT DE LA VIENNE	1993	P	1 logement 11 rue de la Pierre Levée	CAISSE DES DEPOTS ET CONSIGNATIONS	57 900,13 €	26 851,90 €	11	A	V	Livret A + 1.3	5,80%	V	Livret A + 1.3	2,04%	A-1		607,10 €	2 762,79 €		
HABITAT DE LA VIENNE	1994	P	Bugellerte	CAISSE DES DEPOTS ET CONSIGNATIONS	49 180,05 €	24 052,64 €	12	A	V	Livret A + 1.3	5,80%	V	Livret A + 1.3	2,04%	A-1		540,18 €	2 297,38 €		
HABITAT DE LA VIENNE	1995	P	1 rue des Mauges	CAISSE DES DEPOTS ET CONSIGNATIONS	36 587,76 €	19 333,38 €	13	A	V	Livret A + 0.8	4,80%	V	Livret A + 0.8	1,55%	A-1		322,48 €	1 471,73 €		
HABITAT DE LA VIENNE	1996	P	Avenue de Paris	CAISSE DES DEPOTS ET CONSIGNATIONS	23 526,70 €	10 578,79 €	11	A	V	Livret A + 0.8	4,30%	V	Livret A + 0.8	1,55%	A-1		179,18 €	981,14 €		
HABITAT DE LA VIENNE	1996	P	Rue des Frés Mignons	CAISSE DES DEPOTS ET CONSIGNATIONS	51 893,64 €	23 333,96 €	11	A	V	Livret A + 0.8	4,30%	V	Livret A + 0.8	1,55%	A-1		395,22 €	2 164,14 €		
HABITAT DE LA VIENNE	1999	P	Rue Henri Gabillet	CAISSE DES DEPOTS ET CONSIGNATIONS	50 056,63 €	25 378,32 €	14	A	V	Livret A + 0.8	3,80%	V	Livret A + 0.8	1,55%	A-1		423,55 €	1 947,38 €		
HABITAT DE LA VIENNE	1999	P	ZAC des Mâches	CAISSE DES DEPOTS ET CONSIGNATIONS	81 761,24 €	17 728,03 €	3	T	V	Livret A + 1.3	3,80%	V	Livret A + 1.3	5,48%	A-1		1 152,97 €	5 324,71 €		

Désignation du bénéficiaire	Année de mobilisation et d'amortissement de l'emprunt (1)		Objet de l'emprunt garanti	Organisme prêteur ou chef de file	Montant initial	Capital restant dû au 31/12/2017	Durée résiduelle	Périodicité des remboursements (2)	Taux initial			Taux à la date de vote du budget (6)			Catégorie d'emprunt (7)	Indices ou devises pouvant modifier l'emprunt	Annuité garantie au cours de l'exercice	
	Année	Profil							Taux (3)	Index (4)	Taux actuariel (5)	Taux (3)	Index (4)	Niveau de taux			En intérêts (8)	En capital
HABITAT DE LA VIENNE	1999	P	Refinancement	CAISSE DES DEPOTS ET CONSIGNATIONS	39 593,09 €	2 936,76 €	0	A	V	Livret A	3,80%	V	Livret A	2,04%	A-1		119,20 €	2 877,76 €
EKIDOM (Ex LOGIPARC)	2003	P	30 logements Bel-Air	CAISSE DES DEPOTS ET CONSIGNATIONS	1 249 540,14 €	790 479,27 €	20	A	V	Livret A	3,00%	V	Livret A	0,75%	A-1		6 188,37 €	34 636,27 €
EKIDOM (Ex LOGIPARC)	2003	P	30 logements Bel-Air	CAISSE DES DEPOTS ET CONSIGNATIONS	562 256,21 €	461 288,94 €	35	A	V	Livret A	3,00%	V	Livret A	0,75%	A-1		3 543,11 €	11 125,76 €
EKIDOM (Ex LOGIPARC)	2003	P	9 logements Bel-Air	CAISSE DES DEPOTS ET CONSIGNATIONS	464 893,58 €	319 978,51 €	20	A	V	Livret A	3,00%	V	Livret A	0,75%	A-1		2 504,99 €	14 020,44 €
EKIDOM (Ex LOGIPARC)	2003	P	9 logements Bel-Air	CAISSE DES DEPOTS ET CONSIGNATIONS	194 391,25 €	159 483,40 €	35	A	V	Livret A	3,00%	V	Livret A	0,75%	A-1		1 224,97 €	3 846,56 €
EKIDOM (Ex LOGIPARC)	2002	P	Travaux de réhabilitation	CAISSE DES DEPOTS ET CONSIGNATIONS	262 517,21 €	0,00 €	0	A	V	Livret A	3,00%	V	Livret A	0,75%	A-1		151,96 €	20 261,78 €
EKIDOM (Ex LOGIPARC)	2003	P	14 logements Bel-Air	CAISSE DES DEPOTS ET CONSIGNATIONS	707 486,00 €	448 256,98 €	21	A	V	Livret A	2,25%	V	Livret A	0,75%	A-1		3 509,24 €	19 641,18 €
EKIDOM (Ex LOGIPARC)	2003	P	15 logements Bel-Air	CAISSE DES DEPOTS ET CONSIGNATIONS	211 905,00 €	173 519,72 €	36	A	V	Livret A	2,25%	V	Livret A	0,75%	A-1		1 332,79 €	4 185,09 €
EKIDOM (Ex LOGIPARC)	2003	P	Régie ouvrière	CAISSE DES DEPOTS ET CONSIGNATIONS	667 885,00 €	215 951,89 €	5	A	V	Livret A + 1,2	4,20%	V	Livret A + 1,2	1,94%	A-1		4 923,60 €	36 540,41 €
EKIDOM (Ex LOGIPARC)	2003	P	Antenne Bel-Air	CAISSE DES DEPOTS ET CONSIGNATIONS	59 486,00 €	20 781,22 €	6	A	V	Livret A + 0,25	3,25%	V	Livret A + 0,25	1,00%	A-1		241,26 €	3 344,51 €
EKIDOM (Ex LOGIPARC)	2003	P	PRU sans préfinancement	CAISSE DES DEPOTS ET CONSIGNATIONS	650 080,00 €	228 107,38 €	6	A	V	Livret A + 0,25	2,50%	V	Livret A + 0,25	1,00%	A-1		2 648,19 €	36 711,36 €
EKIDOM (Ex LOGIPARC)	2005	P	Construction de 10 logements	CAISSE DES DEPOTS ET CONSIGNATIONS	103 708,00 €	90 992,46 €	38	A	V	Livret A + 0,25	2,25%	V	Livret A + 0,25	1,00%	A-1		929,53 €	1 980,53 €
EKIDOM (Ex LOGIPARC)	2005	P	Construction de 10 logements	CAISSE DES DEPOTS ET CONSIGNATIONS	670 492,00 €	510 850,11 €	23	A	V	Livret A + 0,25	2,25%	V	Livret A + 0,25	1,00%	A-1		5 305,18 €	19 688,16 €
EKIDOM (Ex LOGIPARC)	2005	P	Construction de 16 logements	CAISSE DES DEPOTS ET CONSIGNATIONS	176 519,00 €	154 876,19 €	38	A	V	Livret A + 0,25	2,25%	V	Livret A + 0,25	1,00%	A-1		1 582,13 €	3 336,97 €
EKIDOM (Ex LOGIPARC)	2005	P	Construction de 16 logements	CAISSE DES DEPOTS ET CONSIGNATIONS	1 034 025,00 €	787 827,12 €	23	A	V	Livret A + 0,25	2,25%	V	Livret A + 0,25	1,00%	A-1		8 181,59 €	30 332,00 €
EKIDOM (Ex LOGIPARC)	2005	P	Construction de 6 logements	CAISSE DES DEPOTS ET CONSIGNATIONS	361 538,00 €	275 457,01 €	23	A	V	Livret A + 0,25	2,25%	V	Livret A + 0,25	1,00%	A-1		2 860,62 €	10 605,33 €
EKIDOM (Ex LOGIPARC)	2005	P	Construction de 6 logements	CAISSE DES DEPOTS ET CONSIGNATIONS	63 440,00 €	55 661,67 €	38	A	V	Livret A + 0,25	2,25%	V	Livret A + 0,25	1,00%	A-1		568,61 €	1 199,29 €
EKIDOM (Ex LOGIPARC)	2005	P	Construction de 6 logements	CAISSE DES DEPOTS ET CONSIGNATIONS	380 571,00 €	289 958,31 €	23	A	V	Livret A + 0,25	2,25%	V	Livret A + 0,25	1,00%	A-1		3 011,22 €	11 163,64 €
EKIDOM (Ex LOGIPARC)	2005	P	Construction de 6 logements	CAISSE DES DEPOTS ET CONSIGNATIONS	95 493,00 €	83 784,69 €	38	A	V	Livret A + 0,25	2,25%	V	Livret A + 0,25	1,00%	A-1		855,90 €	1 805,23 €
EKIDOM (Ex LOGIPARC)	2005	P	La Piquetterie 6 logements lot 4	CAISSE DES DEPOTS ET CONSIGNATIONS	499 211,00 €	330 666,74 €	18	A	V	Livret A + 1,57	3,57%	V	Livret A + 1,57	2,31%	A-1		8 056,74 €	16 606,70 €
EKIDOM (Ex LOGIPARC)	2005	P	Réaménagement	CAISSE DES DEPOTS ET CONSIGNATIONS	145 000,00 €	34 383,03 €	2	A	V	Livret A + 0,7	2,95%	V	Livret A + 0,7	1,45%	A-1		660,01 €	11 134,97 €
EKIDOM (Ex LOGIPARC)	2007	P	Réaménagement compactage dette	CAISSE DES DEPOTS ET CONSIGNATIONS	10 208 303,36 €	6 384 826,35 €	11	A	V	Livret A + 1,25	4,00%	V	Livret A + 1,25	1,99%	A-1		137 747,50 €	502 548,68 €
EKIDOM (Ex LOGIPARC)	2007	P	Réaménagement compactage dette	CAISSE DES DEPOTS ET CONSIGNATIONS	31 049 005,40 €	20 227 327,10 €	11	A	V	Livret A + 1,25	4,00%	V	Livret A + 1,25	1,99%	A-1		436 388,34 €	1 592 089,73 €
EKIDOM (Ex LOGIPARC)	2007	P	Réaménagement compactage dette	CAISSE DES DEPOTS ET CONSIGNATIONS	6 217 320,73 €	5 014 328,44 €	20	A	F	Taux fixe à 4,35 %	4,35%	F	Taux fixe à 4,35 %	4,34%	A-1		224 414,36 €	144 622,46 €
EKIDOM (Ex LOGIPARC)	2007	P	Réaménagement compactage dette	CAISSE DES DEPOTS ET CONSIGNATIONS	17 705 881,90 €	6 194 659,56 €	3	A	V	Livret A + 0,86	3,61%	V	Livret A + 0,86	4,06%	A-1		331 695,95 €	1 358 822,96 €
EKIDOM (Ex LOGIPARC)	2007	P	Réaménagement compactage dette	CAISSE DES DEPOTS ET CONSIGNATIONS	3 352 473,90 €	646 763,11 €	2	A	V	Inflation INSEE hors tabac	1,84%	V	Inflation INSEE hors tabac	2,19%	A-2		19 310,28 €	313 439,10 €
EKIDOM (Ex LOGIPARC)	2006	P	Réaménagement compactage dette	CAISSE DES DEPOTS ET CONSIGNATIONS	561 962,11 €	308 079,18 €	9	A	V	Livret A + 1,75	4,00%	V	Livret A + 1,75	2,49%	A-1		8 434,82 €	29 313,70 €
EKIDOM (Ex LOGIPARC)	2006	P	Réaménagement compactage dette	CAISSE DES DEPOTS ET CONSIGNATIONS	2 395 783,10 €	1 732 284,98 €	16	A	F	Taux fixe à 4,35 %	4,35%	F	Taux fixe à 4,35 %	4,34%	A-1		78 871,53 €	73 957,02 €
EKIDOM (Ex LOGIPARC)	1973	P	Blaiserie FPA	CAISSE DES DEPOTS ET CONSIGNATIONS	495 550,78 €	14 363,77 €	1	A	F	Taux fixe à 1 %	1,00%	F	Taux fixe à 1 %	1,00%	A-1		285,85 €	14 221,61 €
EKIDOM (Ex LOGIPARC)	1977	P	Blaiserie 6ème tranche	CAISSE DES DEPOTS ET CONSIGNATIONS	43 173,56 €	0,00 €	0	A	F	Taux fixe à 3,35 %	3,35%	F	Taux fixe à 3,35 %	3,34%	A-1		66,11 €	1 973,01 €
EKIDOM (Ex LOGIPARC)	1978	P	Beaulieu PAN	CAISSE DES DEPOTS ET CONSIGNATIONS	1 103 624,17 €	52 214,85 €	1	A	F	Taux fixe à 3,6 %	3,60%	F	Taux fixe à 3,6 %	3,59%	A-1		3 694,15 €	50 400,34 €

Désignation du bénéficiaire	Année de mobilisation et d'amortissement de l'emprunt (1)		Objet de l'emprunt garanti	Organisme prêteur ou chef de file	Montant initial	Capital restant dû au 31/12/2017	Durée résiduelle	Périodicité des remboursements (2)	Taux initial			Taux à la date de vote du budget (6)			Catégorie d'emprunt (7)	Indices ou devises pouvant modifier l'emprunt	Annuité garantie au cours de l'exercice	
	Année	Profil							Taux (3)	Index (4)	Taux actuariel (5)	Taux (3)	Index (4)	Niveau de taux			En intérêts (8)	En capital
EKIDOM (Ex LOGIPARC)	1978	P	Beaulieu Dussart	CAISSE DES DEPOTS ET CONSIGNATIONS	561 424,00 €	26 562,08 €	1	A	F	Taux fixe à 3,6 %	3,60%	F	Taux fixe à 3,6 %	3,59%	A-1		1 870,24 €	25 639,14 €
EKIDOM (Ex LOGIPARC)	1979	P	Beaulieu 55 SES	CAISSE DES DEPOTS ET CONSIGNATIONS	26 678,88 €	2 480,88 €	2	A	F	Taux fixe à 3,6 %	3,60%	F	Taux fixe à 3,6 %	3,59%	A-1		131,64 €	1 176,02 €
EKIDOM (Ex LOGIPARC)	1979	P	Berton	CAISSE DES DEPOTS ET CONSIGNATIONS	6 524,82 €	606,57 €	2	A	F	Taux fixe à 3,6 %	3,60%	F	Taux fixe à 3,6 %	3,59%	A-1		32,19 €	287,63 €
EKIDOM (Ex LOGIPARC)	1980	P	Beaulieu 274	CAISSE DES DEPOTS ET CONSIGNATIONS	129 734,11 €	17 781,59 €	3	A	F	Taux fixe à 3,6 %	3,60%	F	Taux fixe à 3,6 %	3,59%	A-1		838,86 €	5 520,10 €
EKIDOM (Ex LOGIPARC)	1978	P	Beaulieu 82 SES	CAISSE DES DEPOTS ET CONSIGNATIONS	10 046,39 €	478,45 €	0	A	F	Taux fixe à 3,6 %	3,60%	F	Taux fixe à 3,6 %	3,57%	A-1		33,85 €	461,72 €
EKIDOM (Ex LOGIPARC)	1978	P	Beaulieu 55 SES	CAISSE DES DEPOTS ET CONSIGNATIONS	1 105 453,56 €	52 635,53 €	0	A	F	Taux fixe à 3,6 %	3,60%	F	Taux fixe à 3,6 %	3,59%	A-1		3 723,91 €	50 806,55 €
EKIDOM (Ex LOGIPARC)	1978	P	Beaulieu tranche 1 bis	CAISSE DES DEPOTS ET CONSIGNATIONS	136 929,71 €	6 257,82 €	0	A	F	Taux fixe à 3,35 %	3,35%	F	Taux fixe à 3,35 %	3,34%	A-1		412,47 €	6 054,82 €
EKIDOM (Ex LOGIPARC)	1978	P	Beaulieu tranche 1 Ter	CAISSE DES DEPOTS ET CONSIGNATIONS	55 415,22 €	2 621,88 €	0	A	F	Taux fixe à 3,6 %	3,60%	F	Taux fixe à 3,6 %	3,59%	A-1		185,49 €	2 530,70 €
EKIDOM (Ex LOGIPARC)	1978	P	Beaulieu tranche 1 quater	CAISSE DES DEPOTS ET CONSIGNATIONS	198 092,25 €	9 052,77 €	0	A	F	Taux fixe à 3,35 %	3,35%	F	Taux fixe à 3,35 %	3,34%	A-1		596,71 €	8 759,33 €
EKIDOM (Ex LOGIPARC)	1978	P	Beaulieu 82 SES	CAISSE DES DEPOTS ET CONSIGNATIONS	185 469,47 €	8 774,99 €	0	A	F	Taux fixe à 3,6 %	3,60%	F	Taux fixe à 3,6 %	3,59%	A-1		620,82 €	8 470,02 €
EKIDOM (Ex LOGIPARC)	1979	P	Beaulieu tranche 1 bis	CAISSE DES DEPOTS ET CONSIGNATIONS	42 609,50 €	3 987,07 €	1	A	F	Taux fixe à 3,6 %	3,60%	F	Taux fixe à 3,6 %	3,59%	A-1		211,58 €	1 890,29 €
EKIDOM (Ex LOGIPARC)	1980	P	Beaulieu Dussart	CAISSE DES DEPOTS ET CONSIGNATIONS	52 030,85 €	7 131,41 €	2	A	F	Taux fixe à 3,6 %	3,60%	F	Taux fixe à 3,6 %	3,59%	A-1		336,43 €	2 213,88 €
EKIDOM (Ex LOGIPARC)	1974	P	ZUP 94 PLR	CAISSE DES DEPOTS ET CONSIGNATIONS	17 607,86 €	1 015,63 €	1	A	F	Taux fixe à 1 %	1,00%	F	Taux fixe à 1 %	1,00%	A-1		15,16 €	500,32 €
EKIDOM (Ex LOGIPARC)	1977	P	Beaulieu 48 SES	CAISSE DES DEPOTS ET CONSIGNATIONS	911 340,23 €	0,00 €	0	A	F	Taux fixe à 3,6 %	3,60%	F	Taux fixe à 3,6 %	3,59%	A-1		1 562,14 €	43 392,96 €
EKIDOM (Ex LOGIPARC)	1978	P	Beaulieu 1ère tranche	CAISSE DES DEPOTS ET CONSIGNATIONS	118 147,99 €	5 625,58 €	0	A	F	Taux fixe à 3,6 %	3,60%	F	Taux fixe à 3,6 %	3,59%	A-1		398,00 €	5 430,07 €
EKIDOM (Ex LOGIPARC)	1978	P	Beaulieu tranche 1 quater	CAISSE DES DEPOTS ET CONSIGNATIONS	56 299,42 €	2 680,70 €	0	A	F	Taux fixe à 3,6 %	3,60%	F	Taux fixe à 3,6 %	3,59%	A-1		189,68 €	2 587,51 €
EKIDOM (Ex LOGIPARC)	1978	P	Beaulieu Tranche 1 ter	CAISSE DES DEPOTS ET CONSIGNATIONS	20 397,68 €	971,21 €	0	A	F	Taux fixe à 3,6 %	3,60%	F	Taux fixe à 3,6 %	3,59%	A-1		68,71 €	937,48 €
EKIDOM (Ex LOGIPARC)	1982	P	Beaulieu 138 logements	CAISSE DES DEPOTS ET CONSIGNATIONS	218 735,44 €	10 865,38 €	0	A	F	Taux fixe à 3,6 %	3,60%	F	Taux fixe à 3,6 %	3,59%	A-1		768,71 €	10 487,77 €
EKIDOM (Ex LOGIPARC)	1978	P	Les sables PAN	CAISSE DES DEPOTS ET CONSIGNATIONS	174 569,37 €	7 977,68 €	0	A	F	Taux fixe à 3,35 %	3,35%	F	Taux fixe à 3,35 %	3,34%	A-1		525,85 €	7 719,19 €
EKIDOM (Ex LOGIPARC)	1978	P	Beaulieu 1ère tranche	CAISSE DES DEPOTS ET CONSIGNATIONS	49 911,81 €	2 280,97 €	0	A	F	Taux fixe à 3,35 %	3,35%	F	Taux fixe à 3,35 %	3,34%	A-1		150,35 €	2 207,02 €
EKIDOM (Ex LOGIPARC)	1979	P	Beaulieu 48 SES	CAISSE DES DEPOTS ET CONSIGNATIONS	106 150,25 €	9 869,82 €	1	A	F	Taux fixe à 3,6 %	3,60%	F	Taux fixe à 3,6 %	3,59%	A-1		523,77 €	4 679,22 €
EKIDOM (Ex LOGIPARC)	1976	P	Blaisette FPA	CAISSE DES DEPOTS ET CONSIGNATIONS	40 200,81 €	4 549,15 €	4	A	F	Taux fixe à 1 %	1,00%	F	Taux fixe à 1 %	1,00%	A-1		56,58 €	1 109,30 €
EKIDOM (Ex LOGIPARC)	1979	P	Beaulieu 55 SES	CAISSE DES DEPOTS ET CONSIGNATIONS	57 503,77 €	5 346,82 €	2	A	F	Taux fixe à 3,6 %	3,60%	F	Taux fixe à 3,6 %	3,59%	A-1		283,73 €	2 534,84 €
EKIDOM (Ex LOGIPARC)	1989	P	Bel-Air 1ère tranche	CAISSE DES DEPOTS ET CONSIGNATIONS	93 332,12 €	0,00 €	0	A	F	Taux fixe à 2 %	2,00%	F	Taux fixe à 2 %	1,99%	A-1		85,92 €	4 299,72 €
EKIDOM (Ex LOGIPARC)	1989	P	Bel-Air 1ère tranche	CAISSE DES DEPOTS ET CONSIGNATIONS	49 518,05 €	2 222,29 €	0	A	F	Taux fixe à 2 %	2,00%	F	Taux fixe à 2 %	2,00%	A-1		88,02 €	2 178,84 €
EKIDOM (Ex LOGIPARC)	1989	P	Constructions neuves	CAISSE DES DEPOTS ET CONSIGNATIONS	23 950,49 €	1 074,99 €	0	A	F	Taux fixe à 2 %	2,00%	F	Taux fixe à 2 %	1,99%	A-1		42,58 €	1 053,83 €
EKIDOM (Ex LOGIPARC)	2000	P	Bel-Air 2ème tranche 7 logements	CAISSE DES DEPOTS ET CONSIGNATIONS	435 597,92 €	224 992,44 €	14	A	V	Livret A + 0,8	3,05%	V	Livret A + 0,8	1,55%	A-1		3 692,50 €	13 233,63 €
EKIDOM (Ex LOGIPARC)	2001	P	Reconstruction de 4 logements Bel-Air	CAISSE DES DEPOTS ET CONSIGNATIONS	238 947,98 €	128 494,02 €	16	A	V	Livret A + 0,75	3,75%	V	Livret A + 0,75	1,50%	A-1		2 033,30 €	7 059,59 €
HABITAT DE LA VIENNE (Ex OPAC 86)	1989	P	ZAC des Mâches	SFIL CAFFIL	196 211,64 €	36 118,21 €	2	T	F	Taux fixe à 5,13 %	5,23%	F	Taux fixe à 5,13 %	5,12%	A-1		2 321,59 €	14 505,62 €

Désignation du bénéficiaire	Année de mobilisation et d'amortissement de l'emprunt (1)		Objet de l'emprunt garanti	Organisme prêteur ou chef de file	Montant initial	Capital restant dû au 31/12/2017	Durée résiduelle	Périodicité des remboursements (2)	Taux initial			Taux à la date de vote du budget (6)			Catégorie d'emprunt (7)	Indices ou devises pouvant modifier l'emprunt	Annuité garantie au cours de l'exercice	
	Année	Profil							Taux (3)	Index (4)	Taux actuariel (5)	Taux (3)	Index (4)	Niveau de taux			En intérêts (8)	En capital
HABITAT DE LA VIENNE (Ex OPAC de la Vienne)	2007	P	Foyer Marie Noël-Menuiseries extérieures	SFIL CAFFIL	6 139 674,38 €	2 832 791,52 €	15	A	C	Taux fixe à 2,98 %	2,98%	C	Taux fixe 2,98% si Spread CMS EUR 30 ans(Postfixé)-CMS EUR 01 an(Postfixé) >= 0,3% sinon (4,85% - 5 x spread)	2,97%	E-3		91 106,58 €	224 476,40 €
SA d'HLM Immobilière Atlantic Aménagement (Ex SAR d'HLM de Poitiers)	2013	P	Réaménagement	CAISSE DES DEPOTS ET CONSIGNATIONS	631 208,49 €	511 972,37 €	15	T	V	Livret A + 1,2	2,95%	V	Livret A + 1,2	1,93%	A-1		10 271,66 €	29 712,86 €
SA d'HLM Immobilière Atlantic Aménagement (Ex SAR d'HLM de Poitiers)	1988	X	Place 01 PLA	CAISSE DES DEPOTS ET CONSIGNATIONS	1 140 576,29 €	185 608,53 €	3	A	V	Livret A + 0,47	4,94%	V	Livret A + 0,47	4,79%	A-1		11 896,17 €	57 130,78 €
SA d'HLM Immobilière Atlantic Aménagement (Ex SAR d'HLM de Poitiers)	1988	X	Foyer ESSOR	CAISSE DES DEPOTS ET CONSIGNATIONS	3 674,02 €	958,71 €	5	A	V	Livret A + 0,47	4,94%	V	Livret A + 0,47	3,75%	A-1		44,16 €	169,76 €
SA d'HLM Immobilière Atlantic Aménagement (Ex SAR d'HLM de Poitiers)	1999	P	PLA90 03 PLA TRES social	CAISSE DES DEPOTS ET CONSIGNATIONS	6 174,64 €	3 297,46 €	14	A	V	Livret A + 0,8	3,80%	V	Livret A + 0,8	1,55%	A-1		54,87 €	242,71 €
SA d'HLM Immobilière Atlantic Aménagement (Ex SAR d'HLM de Poitiers)	1999	P	Foyer ESSOR	CAISSE DES DEPOTS ET CONSIGNATIONS	565 865,98 €	155 548,52 €	3	A	V	Livret A + 1,3	4,30%	V	Livret A + 1,3	3,93%	A-1		7 858,44 €	34 120,18 €
SA d'HLM Immobilière Atlantic Aménagement (Ex SAR d'HLM de Poitiers)	1998	P	Foyer ESSOR	CAISSE DES DEPOTS ET CONSIGNATIONS	557 930,95 €	117 942,56 €	3	A	V	Livret A + 1,3	4,30%	V	Livret A + 1,3	4,31%	A-1		6 663,55 €	35 424,73 €
SA d'HLM Immobilière Atlantic Aménagement (Ex SAR d'HLM de Poitiers)	1999	P	Avenue de la Libération	CAISSE DES DEPOTS ET CONSIGNATIONS	441 517,35 €	58 530,13 €	2	A	V	Livret A + 1,2	3,55%	V	Livret A + 1,2	1,94%	A-1		1 704,15 €	28 862,17 €
SA d'HLM Immobilière Atlantic Aménagement (Ex SAR d'HLM de Poitiers)	2000	P	11 boulevard Solferino	CAISSE DES DEPOTS ET CONSIGNATIONS	22 956,08 €	12 173,77 €	15	A	V	Livret A + 0,7	3,70%	V	Livret A + 0,7	1,45%	A-1		189,32 €	892,76 €
TOTAL GENERAL					129 007 164,92 €	72 711 806,99 €											1 908 761,37 €	6 754 325,49 €

(1) Indiquer C pour amortissement constant, P pour amortissement progressif, F pour in fine, X pour autres (à préciser).

(2) Indiquer la périodicité des remboursements A : annuelle ; M : mensuelle ; B : bimestrielle ; S : semestrielle ; T : trimestrielle ; X : autre.

(3) Type de taux d'intérêt : F : fixe ; V : variable simple ; C : complexe (c'est-à-dire un taux variable qui n'est pas seulement défini comme la simple addition d'un taux usuel de référence et d'une marge exprimée en point de pourcentage).

(4) Indiquer le type d'index (ex. EURIBOR 3 mois ...).

(5) Taux annuel, tous frais compris.

(6) Taux hors opérations de couverture éventuelles. Pour les emprunts à taux variable, indiquer le niveau à la date de vote du budget.

(7) Catégorie d'emprunt hors opération de couverture. Exemple A-1 (cf. la classification des emprunts suivant la typologie de la circulaire IOCB1015077C du 25 juin 2010 sur les produits financiers offerts aux collectivités territoriales).

(8) Il s'agit des intérêts dus au titre du contrat initial et comptabilisés à l'article 66111 « intérêts décaissés » (intérêts décaissés).

IV - ANNEXES	IV
ENGAGEMENTS HORS BILAN – CALCUL DU RATIO D'ENDETTEMENT RELATIF AUX GARANTIES D'EMPRUNT	B1.2

B1.2 – CALCUL DU RATIO D'ENDETTEMENT RELATIF AUX GARANTIES D'EMPRUNT

Calcul du ratio de l'article L. 2252-1 du CGCT	Valeur en euros	
Total des annuités déjà garanties à échoir dans l'exercice (1)	A	160 123,00 €
Total des premières annuités entières des nouvelles garanties de l'exercice (1)	B	3 630,65 €
Annuité nette de la dette de l'exercice (2)	C	12 212 367,63 €
Provisions pour garanties d'emprunts	D	- €
Total des annuités d'emprunts garantis de l'exercice	I = A + B + C - D	12 376 121,28 €
Recettes réelles de fonctionnement	II	123 554 498,94 €

Part des garanties d'emprunt accordées au titre de l'exercice en % (3)	I / II	10,02%
---	---------------	---------------

(1) Hors opérations visées par l'article L. 2252-2 du CGCT.

(2) Cf. définition de l'article D. 1511-30 du CGCT.

(3) Les garanties d'emprunt accordées au titre d'un exercice ne doivent pas représenter plus de 50 % des recettes réelles de fonctionnement de ce même exercice.

IV - ANNEXES			IV
ENGAGEMENTS HORS BILAN - ENGAGEMENT DONNES ET RECUS LISTE DES CONCOURS ATTRIBUES A DES TIERS			B1.7
B1.7 - LISTE DES CONCOURS ATTRIBUES A DES TIERS EN NATURE OU EN SUBVENTIONS (article L2313-1 du CGCT)			
NOM DES BENEFICIAIRES	FONDS DE CONCOURS OU SUBVENTIONS (Numéraire)	PRESTATIONS VALORISÉES (Avantages en nature)	TOTAL
ORGANISMES PRIVES			
Associations			
4 PAT'CLUB 86	0 €	160 €	160 €
ABECEDE PAUL BERT	1 903 €	254 €	2 157 €
ABSALON - ACADEMIE DE RECHERCHE ET D'ETUDES MUSICALES (AREM)	0 €	160 €	160 €
ACCEDER A LA LECTURE ET AUX SAVOIRS INDISPENSABLES A LA VIE - ALSIV	0 €	9 226 €	9 226 €
ACCUEIL DES VILLES FRANCAISES POITIERS	750 €	9 205 €	9 955 €
ACTION COORDINATION CONCERTATION DES RETRAITES	1 000 €	0 €	1 000 €
ACTION SAUVETAGE	3 000 €	255 €	3 255 €
ACTIVITES ET LOISIRS EDUCATIFS POUR PERSONNES AVEC AUTISME - ALEPA	0 €	1 261 €	1 261 €
ADCPG CATM	150 €	9 229 €	9 379 €
ADEQUATE COMPAGNIE	2 000 €	0 €	2 000 €
ADIFAS POITOU	9 185 €	0 €	9 185 €
ADRA	3 910 €	0 €	3 910 €
AEBP ASSOCIATION ETUDIANTE BADMINTON POITIERS	150 €	0 €	150 €
AEPSV	2 275 €	0 €	2 275 €
AERO CLUB DU POITOU	9 000 €	0 €	9 000 €
AIDES	0 €	265 €	265 €
AIMER DANSER	0 €	3 261 €	3 261 €
ALCOOL ECOUTE JOIE SANTE VIENNE	490 €	0 €	490 €
ALTERNATIBA POITIERS	0 €	4 241 €	4 241 €
AMICALE CONDORCET	2 350 €	155 €	2 505 €
AMICALE COUREURS CYCLISTES ANCIENS COUREURS VIENNE	830 €	0 €	830 €
AMICALE DU COMMISSARIAT DE POLICE DE POITIERS	0 €	893 €	893 €
AMICALE DU PATIS	400 €	265 €	665 €
AMICALE PASSIONNES VEHICULES ANCIENS	1 000 €	348 €	1 348 €
AMICALE PHILATELIQUE POITEVINE - APP	0 €	6 200 €	6 200 €
AMIS ORGUES DE NOTRE DAME LA GRANDE ET DE MONTIERNEUF	1 500 €	0 €	1 500 €
AMPAR	1 500 €	0 €	1 500 €
ANIMALIA MUNDI MEDIATION ANIMALE	2 100 €	0 €	2 100 €
APAPTIF	500 €	0 €	500 €
APE GROUPE SCOLAIRE LA GRANGE SAINT PIERRE	0 €	761 €	761 €
APEL SAINT HILAIRE	0 €	1 716 €	1 716 €
ARCADIE	15 000 €	0 €	15 000 €
ARC'IMAGE	0 €	20 €	20 €
ARMELHISCA	903 €	0 €	903 €
ARTAREL FRANCE ART ARTISANAT EDUCATION LOISIR	0 €	177 €	177 €
ARTISANS COMMERCEANTS AMIS DES ROCS	500 €	1 427 €	1 927 €
ARTISANS COMMERCEANTS MARCHE ND POITIERS CHAMBRE METIERS VIENNE	7 605 €	0 €	7 605 €
ASS ETUD DESS JURISTE LINGU POITIERS	200 €	0 €	200 €
ASS GYMNASSE VOLONTAIRE POITIERS OUEST	1 000 €	0 €	1 000 €
ASS VALENTIN HAUY SCE AVEUGLES MALVOYANTS	475 €	0 €	475 €
ASSO TOURISTIQUE SPORTIVE ET CULTURELLE DES ADMINISTRATIONS FINANCIERES DU DEP 86 - ATSCAF	0 €	4 880 €	4 880 €
ASSOC SPORTIVE AMICALE COURONNERIES	45 400 €	166 €	45 566 €
ASSOCIATION CINE U LE DIETRICH	47 000 €	0 €	47 000 €
ASSOCIATION CULTUELLE ET CULTURELLE ISRAELITE DE POITIERS	0 €	5 532 €	5 532 €
ASSOCIATION CULTURELLE ET SPORTIVE DES ECOLES PUBLIQUES DE POITIERS - ACSEP	0 €	7 282 €	7 282 €
ASSOCIATION CULTURELLE SPORTIVE ECOLES PUBLIQUES	78 200 €	0 €	78 200 €
ASSOCIATION DE COMMUNICATION DES ELEVES DE L'ENSI POITIERS - ACEE	0 €	1 300 €	1 300 €
ASSOCIATION DE L ECOLE PRIMAIRE CHARLES PERRAULT	5 547 €	956 €	6 503 €
ASSOCIATION DE LUTTE CONTRE LA MACULOPATHIE MYOPIQUE - AMAM	0 €	1 573 €	1 573 €
ASSOCIATION DE RECHERCHE ET D ECHANGE EN ANTHROPOLOGIE ET SOCIOLOGIE	400 €	0 €	400 €
ASSOCIATION DEPARTEMENTALE DES FRANCAIS DE LA VIENNE	0 €	5 531 €	5 531 €
ASSOCIATION DES ACCIDENTES DE LA VIE - FNATH	0 €	8 935 €	8 935 €
ASSOCIATION DES AMATEURS DE L'ECOLE DES BEAUX-ARTS - A.BOZART	0 €	228 €	228 €
ASSOCIATION DES BOUQUINISTES POITEVINS	0 €	2 109 €	2 109 €
ASSOCIATION DES COLLECTIONNEURS DE BUXEROLLES	0 €	1 757 €	1 757 €
ASSOCIATION DES ETUDIANTS SAGES FEMMES DE POITIERS	2 000 €	0 €	2 000 €
ASSOCIATION DES FAMILLES ET ETUDIANTS COMORIENS DU POITOU-CHARENTES - AFECF	0 €	250 €	250 €
ASSOCIATION DES JARDINS FAMILIAUX DE POITIERS SAINT ELOI	1 000 €	0 €	1 000 €
ASSOCIATION DES JARDINS FAMILIAUX DU "CHAMP DE LA FEDERATION"	0 €	300 €	300 €
ASSOCIATION DES JARDINS PARTAGES DE BEAULIEU	0 €	1 000 €	1 000 €
ASSOCIATION DES PARENTS D'ELEVES DES ECOLES DE MONTMIDI	0 €	916 €	916 €
ASSOCIATION DES PARENTS D'ELEVES DU BREUIL MINGOT	0 €	920 €	920 €
ASSOCIATION DES STAGIAIRES ET ETUDIANTS CAMEROUNAIS - ASSECAM	0 €	359 €	359 €
ASSOCIATION DIOCESAINE DE POITIERS - PASTORALE DES FAMILLES - ADPPF	0 €	17 280 €	17 280 €
ASSOCIATION DU MARATHON POITIERS-FUTUROSOCPE	0 €	3 824 €	3 824 €
ASSOCIATION DU PERSONNEL DES SERVICES RECTORAUX DE L'ACADEMIE DE POITIERS	0 €	286 €	286 €

NOM DES BENEFICIAIRES	FONDS DE CONCOURS OU SUBVENTIONS (Numéraire)	PRESTATIONS VALORISÉES (Avantages en nature)	TOTAL
ASSOCIATION EMMAÛS POITIERS-FONDATEUR ABBE PIERRE	0 €	1 182 €	1 182 €
ASSOCIATION FAMILIALE CATHOLIQUE DE POITIERS - AFC DE POITIERS	0 €	4 305 €	4 305 €
ASSOCIATION FAMILLES DE FRANCE DE BUXEROLLES	0 €	10 975 €	10 975 €
ASSOCIATION FRANCAISE DES DIABETIQUES DE LA VIENNE (AFD 86)	0 €	3 658 €	3 658 €
ASSOCIATION FRANCE ALZHEIMER VIENNE ET MALADIES APPARENTÉES	0 €	9 756 €	9 756 €
ASSOCIATION FRANCE PARKINSON	0 €	1 058 €	1 058 €
ASSOCIATION GHIZZLO	1 500 €	0 €	1 500 €
ASSOCIATION GIBAULARGE	350 €	0 €	350 €
ASSOCIATION MAMAGABE	0 €	1 128 €	1 128 €
ASSOCIATION MAROCAINE DES BIENFAISANCE	1 500 €	0 €	1 500 €
ASSOCIATION POITIERS COLLECTION PASSION	0 €	10 218 €	10 218 €
ASSOCIATION POUR LA PROMOTION DES ARTS	0 €	9 790 €	9 790 €
ASSOCIATION POUR LA SAUVEGARDE DU BREUIL-MINGOT	0 €	6 018 €	6 018 €
ASSOCIATION REGIONALE DES OEUVRES EDUCATIVES ET DE VACANCES DE L'EDUCATION NATIONALE - AROEVEN	0 €	6 780 €	6 780 €
ASSOCIATION SPORTIVE CHEMINOTS DE POITIERS BIARD	1 000 €	0 €	1 000 €
ASSOCIATION SPORTIVE CHEMINOTS POITIERS BIARD SECTION RUGBY	500 €	0 €	500 €
ASSOCIATION SPORTIVE DES PERSONNELS ADMINISTRATIFS - ASPA	0 €	450 €	450 €
ASSOCIATION SPORTIVE DES PTT	51 500 €	1 125 €	52 625 €
ASSOCIATION SPORTIVE SOCIALE DES HANDICAPES ET ADHERENTS VALIDES	0 €	2 871 €	2 871 €
ASSOCIATION SPORTS ET LOISIRS DES EMPLOYES MUNICIPAUX - ASLEM	0 €	13 523 €	13 523 €
ASSOCIATION TERRITORIALE DES CEMEA POITOU-CHARENTES	0 €	5 317 €	5 317 €
ASSOCIATION TOP EDUCATION	0 €	2 027 €	2 027 €
ATELIER ANNA WEILL	10 000 €	0 €	10 000 €
ATELIER DU PETIT PLATEAU	0 €	537 €	537 €
ATELIERS MUSICAUX SYRINX	100 276 €	67 154 €	167 431 €
ATMO POITOU-CHARENTES - ASSOCIATION POUR LA SURVEILLANCE DE LA QUALITE DE L'AIR	0 €	187 €	187 €
AUDACIA	2 400 €	0 €	2 400 €
AUTOUR DU PONT NEUF	2 680 €	3 229 €	5 909 €
BADMINTON CLUB POITIERS	1 000 €	0 €	1 000 €
BANQUE ALIMENTAIRE DE LA VIENNE	12 740 €	4 219 €	16 959 €
BEAULIEU TENNIS CLUB	1 800 €	0 €	1 800 €
BEL AIR ROCS OMNISPORTS CLUB BAROC POITIERS	1 600 €	0 €	1 600 €
BIBLIOTHEQUE CENTRALE MATERNELLE	0 €	7 571 €	7 571 €
BIBLIOTHEQUE CENTRALE MATERNELLE	800 €	0 €	800 €
BIBLIOTHEQUE PEDAGOGIQUE POITIERS 1	450 €	0 €	450 €
BOWLING CLUB POITEVIN	1 300 €	0 €	1 300 €
BUREAU DES ARTS DE SCIENCES PO POITIERS PREMIER CYCLE	750 €	4 046 €	4 796 €
CAFE BLANC	1 000 €	0 €	1 000 €
CANOE KAYAK CLUB POITEVIN	6 000 €	0 €	6 000 €
CARDIOLOGIE POITOU CHARENTES	400 €	0 €	400 €
CENTRE D ANIMATION DE BEAULIEU	976 290 €	314 574 €	1 290 864 €
CENTRE D ANIMATION POITIERS SUD	834 672 €	131 081 €	965 753 €
CENTRE D INFORMATION ET DE FORMATION DES SERVICES A LA PERSONNE	4 500 €	0 €	4 500 €
CENTRE ETUDES SUPERIEURES DE MUSIQUE ET DE DANSE DE POITOU CHARENTES	15 000 €	27 321 €	42 321 €
CENTRE INFORMATION DROITS DE LA FEMME	8 722 €	0 €	8 722 €
CENTRE INITIATION NATURE ET ENVIRONNEMENT	20 000 €	0 €	20 000 €
CENTRE REGIONAL INFORMATION JEUNESSE	110 628 €	1 113 €	111 741 €
CENTRE SOCIAL CLOS GAULTIER COMITE DE QUARTIER 3 CITES	4 400 €	841 €	5 241 €
CENTRE SOCIO CULTUREL DE POITIERS OUEST	881 021 €	299 528 €	1 180 549 €
CENTRES SOCIO CULTURELS DES 3 CITES	985 664 €	217 831 €	1 203 495 €
CEP GYMNASTIQUE	10 000 €	1 555 €	11 555 €
CEP POITIERS NAT SYNCHRO	2 000 €	20 €	2 020 €
CEP POITIERS SAINT BENOIT VOLLEY BALL	22 023 €	242 €	22 265 €
CERCLE EDUCATION PHYSIQUE	15 000 €	0 €	15 000 €
CERCLE EDUCATION PHYSIQUE POITIERS	5 000 €	0 €	5 000 €
CERCLE EDUCATION PHYSIQUE SECT MUSIQUE	16 000 €	7 831 €	23 831 €
CERCLE LAIQUE POITEVIN	52 083 €	0 €	52 083 €
CERCLE POITEVIN DES ARTS	0 €	9 314 €	9 314 €
CHANTONS LIBERTE	400 €	0 €	400 €
CHAT QU UN SON TOIT	540 €	0 €	540 €
CHEMINANCE	700 €	0 €	700 €
CHOEUR A COEUR JOIE DE POITIERS	400 €	0 €	400 €
CHOEUR D ENFANTS DE POITIERS	400 €	4 709 €	5 109 €
CHOEUR DE CHAMBRE DE LA VIENNE	800 €	0 €	800 €
CHOEUR DE FEMMES SIBYLLA	800 €	0 €	800 €
CHORALE DE L'UNIVERSITE DE POITIERS	0 €	1 757 €	1 757 €
CHORALE DES 3 CITES	800 €	0 €	800 €
CHRETIENNE RADIO DIOCESAINE POITOU RADIO ACCORDS	4 000 €	0 €	4 000 €
CLUB COEUR ET SANTE DE POITIERS	0 €	398 €	398 €
CLUB DE RANDONNEES PEDESTRES HORIZONS ET NATURE	300 €	0 €	300 €
CLUB DES ANCIENS DES TROIS CITES	400 €	0 €	400 €
CLUB DES HEBERGEMENTS DE LA VIENNE	2 000 €	0 €	2 000 €
CLUB DES TOUJOURS JEUNES	500 €	0 €	500 €
CLUB HALTEROPHILE POITEVIN	4 500 €	0 €	4 500 €
CLUB SPORTIF DES PORTUGAIS DE POITIERS	1 000 €	253 €	1 253 €
COLLECTIF CONTE EN FETE	0 €	542 €	542 €
COLLECTIF CULTURE	500 €	0 €	500 €
COLLECTIF REGIONAL D'ACTIVITES MUSICALES "COREAM"	0 €	9 624 €	9 624 €
COMITE ALTERNATIVES POITEVINES ENTRAIDE ET EMPLOI	1 600 €	13 404 €	15 004 €
COMITE BLOSSAC BOURG SAINT HILAIRE RIVAUD	300 €	4 206 €	4 506 €
COMITE D ACTION DE POITIERS OUEST	1 900 €	0 €	1 900 €

NOM DES BENEFICIAIRES	FONDS DE CONCOURS OU SUBVENTIONS (Numéraire)	PRESTATIONS VALORISÉES (Avantages en nature)	TOTAL
COMITE D'ACTIVITES SOCIALES ET CULTURELLES DE GRAND POITIERS - CASC GP	0 €	6 905 €	6 905 €
COMITE DE CHANTEJEAU	150 €	0 €	150 €
COMITE DE QUARTIER VIVRE A POITIERS SUD	950 €	149 €	1 099 €
COMITE DEPARTEMENTAL D'ATHLETISME DE LA VIENNE	0 €	1 304 €	1 304 €
COMITE DEPARTEMENTAL DE GYMNASTIQUE DE LA VIENNE	0 €	238 €	238 €
COMITE DEPARTEMENTAL DE JUDO JUJITSU KENDO ET DISCIPLINES ASSOCIEES DE LA VIENNE	0 €	354 €	354 €
COMITE DEPARTEMENTAL DE TENNIS DE LA VIENNE - CDTV	0 €	3 959 €	3 959 €
COMITE DEPARTEMENTAL FEDERATION NATIONALE DES ANCIENS COMBATTANTS EN ALGERIE, MAROC ET TUNISIE	0 €	915 €	915 €
COMITE DEPARTEMENTAL HANDISPORT DE LA VIENNE	0 €	481 €	481 €
COMITE DEPARTEMENTAL LIGUE NATIONAL CONTRE LE CANCER	900 €	0 €	900 €
COMITE DEPARTEMENTAL MEDAILLES JEUNESSE SPORTS VIENNE	500 €	0 €	500 €
COMITE DES FETES ET D'ANIMATIONS DE BUXEROLLES	0 €	6 360 €	6 360 €
COMITE DU QUARTIER DE SAINT ELOI ET DES RIVERAINS	3 600 €	1 936 €	5 536 €
COMITE HYGIENE BUCCO DENTAIRE VIENNE	4 250 €	0 €	4 250 €
COMITE LOCAL DE POITIERS FRANCE AMERIQUE LATINE	1 800 €	3 481 €	5 281 €
COMITE POITEVIN FRANCE PALESTINE	1 900 €	0 €	1 900 €
COMITE REGIONAL POITOU-CHARENTES DU SPORT UNIVERSITAIRE	0 €	1 159 €	1 159 €
COMITE SOS RACISME DE LA VIENNE	1 500 €	0 €	1 500 €
COMPAGNIE BENJAMIN BERTRAND	2 000 €	0 €	2 000 €
COMPAGNIE D ARC LA TOUR DE L OISEAU	1 100 €	4 816 €	5 916 €
COMPAGNIE L HOMME DEBOUT	3 500 €	7 677 €	11 177 €
COMPAGNIE LA CAVALE	7 000 €	0 €	7 000 €
COMPAGNIE SANS TITRE PRODUCTION	7 000 €	0 €	7 000 €
COMPAGNIE TETEACORPS	1 500 €	0 €	1 500 €
CONSEIL LOCAL FCPE DU GROUPE SCOLAIRE GEORGES BRASSENS DE POITIERS	0 €	874 €	874 €
COORDINATION JUDETUL IASI	0 €	1 616 €	1 616 €
COURONNERIES DEMAIN	989 310 €	203 854 €	1 193 164 €
CRECHE PARENTALE PETIDUM	0 €	44 €	44 €
CULTURELLE DES TOGOLAIS DE POITIERS	500 €	0 €	500 €
CULTURELLE ECOLE MATERNELLE JACQUES BREL	2 876 €	0 €	2 876 €
CULTURELLE ET SPORTIVE ECOLE ALPHONSE BOULOUX	3 085 €	708 €	3 793 €
CULTURELLE ET SPORTIVE JACQUES BREL	4 003 €	0 €	4 003 €
CULTURELLE SPORTIVE ECOLE ELEMENTAIRE	1 312 €	630 €	1 942 €
CULTURELLE SPORTIVE ECOLE LA GRANGE SAINT PIERRE	1 271 €	0 €	1 271 €
CYCLE POITEVIN	11 000 €	1 645 €	12 645 €
CYCLOTOURISME POITIERS COURONNERIES	300 €	0 €	300 €
CYCLOTOURISME QUARTIER BEAULIEU	300 €	110 €	410 €
CYCLOTOURISTES POITEVINS	1 500 €	240 €	1 740 €
DANSES A DEUX ET COUNTRY-BUXEROLLES	0 €	928 €	928 €
DEFENSE FAMILLES ET INDIVIDU VICTIMES DES SECTES POITOU	400 €	0 €	400 €
DEP SAUVEGARDE L ENFANT A L ADULTE	3 000 €	5 108 €	8 108 €
DEPART ACCUEIL PROMOTION GENS VOYAGE ADAPGV	2 500 €	0 €	2 500 €
DEPORTE INTERNE FAMILLE DISPARUE	3 500 €	0 €	3 500 €
DES SOURDS DE POITIERS	3 710 €	398 €	4 108 €
DEUX LANGUES POUR UNE EDUCATION CENTRE OUEST	930 €	0 €	930 €
DIAPASOM	1 440 €	0 €	1 440 €
DIEUFE DIEULE	0 €	404 €	404 €
DOCVIE (DEPISTAGE ORGANISE DES CANCERS DANS LA VIENNE)	0 €	769 €	769 €
DON ORGANES TISSUS HUMAINS DE LA VIENNE	900 €	0 €	900 €
DYNAMIC KARATE PONT'ACH BOXING CLUB - DKPBC	0 €	160 €	160 €
ECHANGES DE SAVOIRS	0 €	7 948 €	7 948 €
ECHOS DU PACIFIQUE	0 €	44 €	44 €
ECOLE DU CHAT LIBRE DE POITIERS	4 410 €	0 €	4 410 €
ECOLE PARENTS EDUCATEURS VIENNE	1 000 €	0 €	1 000 €
ECOLE PRIMAIRE PRIVEE MIXTE ST HILAIRE	4 594 €	0 €	4 594 €
ECOUTE EPHETA	700 €	0 €	700 €
EH! COHABITONS SOLIDAIRES 86	0 €	171 €	171 €
EMBUSCADE	2 000 €	0 €	2 000 €
EN ATTENDANT LES CERISES PRODUCTIONS	8 500 €	0 €	8 500 €
EN TOUS GENRES	600 €	547 €	1 147 €
ENFANCE FAMILLES ADOPTION FOYERS ADOPTIFS	350 €	0 €	350 €
ENSEMBLE JOSQUIN DES PRES DE POITIERS	1 500 €	1 797 €	3 297 €
ENSEMBLE VOCAL ALTRI CANTI	400 €	0 €	400 €
ENTENTE POITIERS ATHLE 86	43 000 €	1 770 €	44 770 €
ENTENTE SPORTIVE DES 3 CITES FOOTBALL	34 000 €	686 €	34 686 €
ENTRAIDE DES PERSONNES ACCUEILLIES A PROTECTION DE L ENFANCE DEPART VIENNE	100 €	0 €	100 €
ENTRAIDE LA CORDEE	1 370 €	0 €	1 370 €
EQUIPAIX	2 548 €	0 €	2 548 €
ESPACE PIERRE MENDES FRANCE MAISON SCIENCES TECHNIQUES POITOU CHARENTES	24 095 €	80 016 €	104 111 €
ET SI	300 €	0 €	300 €
ETABLISSEMENT FRANCAIS DU SANG - CENTRE ATLANTIQUE - SITE DE POITIERS	0 €	1 405 €	1 405 €
ETOILE SPORTIVE DE BUXEROLLES FOOTBALL	0 €	98 €	98 €
ETOILE SPORTIVE DE BUXEROLLES VOLLEY-BALL	0 €	694 €	694 €
ETOILE SPORTIVE DE POITIERS	0 €	217 €	217 €
ETOILE SPORTIVE POITIERS BEAULIEU	1 200 €	0 €	1 200 €
FAMILLES RURALES - FEDERATION DEPARTEMENTALE DE LA VIENNE	0 €	2 310 €	2 310 €
FANATENANE	0 €	893 €	893 €
FANDENE ESPOIR	3 000 €	708 €	3 708 €
FANNY POITEVINE	900 €	3 872 €	4 772 €

NOM DES BENEFICIAIRES	FONDS DE CONCOURS OU SUBVENTIONS (Numéraire)	PRESTATIONS VALORISÉES (Avantages en nature)	TOTAL
FCPE CONSEIL LOCAL DES PARENTS D'ELEVES DU GROUPE SCOLAIRE MICROMEGAS	0 €	1 581 €	1 581 €
FEDERATION DEPARTEMENTALE CONSEIL PARENTS D ELEVES	1 400 €	0 €	1 400 €
FEDERATION DES ACTEURS ECONOMIQUES DE BUXEROLLES	0 €	1 666 €	1 666 €
FEDERATION DES AGENTS ECONOMIQUES DE POITIERS CENTRE	62 500 €	19 086 €	81 586 €
FEDERATION DES CENTRES SOCIAUX VIENNE	23 000 €	0 €	23 000 €
FEDERATION NATIONALE DE LA LIBRE Pensee	0 €	349 €	349 €
FEDERATION NATIONALE DES RETRAITES DE LA GENDARMERIE - SECTION DE LA VIENNE SUD - FNRG VIENNE SUD	0 €	885 €	885 €
FEDERATION SYNDICALE UNITAIRE	6 100 €	0 €	6 100 €
FEDERATION UNIE AUBERGES DE JEUNESSE	40 570 €	84 782 €	125 352 €
FESTIVAL DU FILM ENVIRONNEMENTAL	800 €	20 €	820 €
FEU ROUGE EDITIONS FLBLB POITIERS	3 200 €	0 €	3 200 €
FILMER LE TRAVAIL	16 000 €	27 474 €	43 474 €
FONDATION DE FRANCE	10 000 €	0 €	10 000 €
FONDATION ETUDIANT POUR LA VILLE	25 700 €	334 €	26 034 €
FOYER DES JEUNES	4 750 €	48 789 €	53 539 €
FRANCOPHONE POUR VAINCRE DOULEURS	1 500 €	0 €	1 500 €
FUTUROLAN	0 €	111 €	111 €
GARDES MALADES DU POITOU	4 900 €	0 €	4 900 €
GESTION DES FOYERS SOCIAUX	2 000 €	0 €	2 000 €
GINGA NAGÓ DE POITIERS	0 €	202 €	202 €
GROUPE ETUDE NATIONAL ENSEIGNANTS PERSONNE INCARCERE	1 000 €	0 €	1 000 €
GROUPE REGIONAL D'ANIMATION ET D'INITIATION A LA NATURE ET A L'ENVIRONNEMENT	0 €	9 085 €	9 085 €
GROUPEMENT DE JEUNES CAP OUEST CENTRE SOCIO CULTUREL BLAISERIE	4 000 €	0 €	4 000 €
GROUPEMENT INSERTION HANDICAPES PHYSIQUES POITOU CHARENTES	3 770 €	0 €	3 770 €
GWAN YONG TAEKWONDO CLUB	2 300 €	120 €	2 420 €
GYMNASTIQUE VOLONTAIRE DES COURONNERIE	1 000 €	0 €	1 000 €
HANDISUP 86	250 €	0 €	250 €
HARMONIE MUNICIPALE DE BUXEROLLES - HMB	0 €	29 303 €	29 303 €
INFO ALLAITEMENT 86	500 €	0 €	500 €
INITIATIVE DEVELOPPEMENT	15 000 €	0 €	15 000 €
INSERSUD	9 900 €	16 064 €	25 964 €
INSTITUT CGT D'HISTOIRE SOCIALE DE LA VIENNE	0 €	1 033 €	1 033 €
INSTITUT DES ETUDES POPULAIRES 86	0 €	222 €	222 €
INSUFFISANTS RESPIRATOIRES POITOU CHARENTES	400 €	0 €	400 €
INTER'SIGNES	0 €	2 579 €	2 579 €
J'AIME MON QUARTIER	0 €	2 165 €	2 165 €
JALMALV	480 €	7 473 €	7 953 €
JARDINS FAMILIAUX CHAMP DE LA CAILLE	209 €	0 €	209 €
JARDINS FAMILIAUX POITIERS SUD	468 €	0 €	468 €
JAZZ A POITIERS	75 300 €	2 109 €	77 409 €
JE M'APPELLE REVIENS	0 €	280 €	280 €
JEUNESSE OUVRIERE CHRETIENNE	300 €	0 €	300 €
JEUNESSES MUSICALES DE FRANCE DE VIENN	1 500 €	0 €	1 500 €
JOKEBOX	0 €	332 €	332 €
JUMEUX ET PLUS VIENNE	650 €	0 €	650 €
JUMELAGE LA POSTE ET FRANCE TELECOM DU POITOU	0 €	2 807 €	2 807 €
KALINKA	800 €	0 €	800 €
KINBALL 86	0 €	100 €	100 €
L ATELIER COMEDIES ET PROVERBES	400 €	0 €	400 €
L ESPOIR CENTRE SOCIO CULTUREL DU CLOS GAULTIER	2 000 €	0 €	2 000 €
L EVEIL	85 050 €	45 720 €	130 770 €
L HIRONDELLE POITEVINE	180 €	0 €	180 €
L.A.S.O TULIPA	0 €	1 974 €	1 974 €
LA BOURSE A DES	400 €	0 €	400 €
LA BULLE	6 000 €	0 €	6 000 €
LA CLEF DES ARTS	0 €	6 532 €	6 532 €
LA CLIQUE D ARSENE	13 800 €	0 €	13 800 €
LA FANZINOTHEQUE	133 700 €	0 €	133 700 €
LA LIGUEENNE FOOTBALL	0 €	502 €	502 €
LA MAISON DE LA SOLIDARITE DE POITIERS	6 000 €	6 890 €	12 890 €
LA MARTINGALE	2 000 €	0 €	2 000 €
LA PREVENTION ROUTIERE	300 €	0 €	300 €
LA VUE EST SUPERBE	0 €	2 474 €	2 474 €
LE BRUIT DU FRIGO	3 000 €	0 €	3 000 €
LE FIL D'ARIANE	0 €	5 083 €	5 083 €
LE PETIT MUSCLE	0 €	553 €	553 €
LE SOUVENIR FRANCAIS	300 €	0 €	300 €
LE THEATRE DANS LA FORET	4 500 €	0 €	4 500 €
LE TOIT DU MONDE	335 644 €	1 084 €	336 728 €
LES AMIS DE L'ATHLETISME	0 €	502 €	502 €
LES AMIS DES CHEMINS DE COMPOSTELLE EN VIENNE	0 €	221 €	221 €
LES AMIS DES FEMMES DE LA LIBERATION	2 000 €	0 €	2 000 €
LES AMIS DU NUMERO 23	3 000 €	0 €	3 000 €
LES ARCHERS DE POITIERS	800 €	326 €	1 126 €
LES BOUCHONS D'AMOUR 86	0 €	794 €	794 €
LES CHABICHOUS	500 €	0 €	500 €
LES CHATS DE LA RUE	2 940 €	0 €	2 940 €
LES CLEFS DE NOTRE DAME LA GRANDE	1 500 €	0 €	1 500 €
LES COMPAGNONS BALADEURS	300 €	0 €	300 €
LES COMPAGNONS DE LA CLAIRE FONTAINE	0 €	502 €	502 €

NOM DES BENEFICIAIRES	FONDS DE CONCOURS OU SUBVENTIONS (Numéraire)	PRESTATIONS VALORISÉES (Avantages en nature)	TOTAL
LES COMPAGNONS D'HYNAO	0 €	155 €	155 €
LES JACQUINOTS	400 €	0 €	400 €
LES JARDINS DE CIBOULETTE ET PAPILLON	998 €	0 €	998 €
LES MAINS VERTES DES COURONNERIES	0 €	1 000 €	1 000 €
LES P'TITS CASTORS	0 €	1 552 €	1 552 €
LES RANDONNEURS VTT DU GRAND POITIERS	300 €	44 €	344 €
LEVEL 6	12 000 €	0 €	12 000 €
LIGUE DE L'ENSEIGNEMENT POITOU-CHARENTES	0 €	2 021 €	2 021 €
LIGUE ENSEIGNEMENT F O L VIENNE	36 300 €	0 €	36 300 €
LIGUE FRANCAISE POUR LA DEFENSE DES DROITS DE L'HOMME ET DU CITOYEN	0 €	189 €	189 €
LIGUE POUR LA PROTECTION DES OISEAUX	1 500 €	0 €	1 500 €
LIGUE SPORT ADAPTE POITOU-CHARENTES	0 €	110 €	110 €
LOISIRS SOLIDARITE RETRAITES LSR 86	190 €	0 €	190 €
MAISON DE L ARCHITECTURE POITOU CHARENTES	9 500 €	3 375 €	12 875 €
MAISON DE LA POESIE DE POITIERS	3 500 €	0 €	3 500 €
MAISON DES HABITANTS DE LA GIBAUDERIE	293 009 €	78 713 €	371 722 €
MAISON DES TROIS QUARTIERS	711 945 €	185 186 €	897 131 €
MANIF ACTIVITES NAUTIQUES TOURISME	1 300 €	0 €	1 300 €
MCL LE LOCAL	770 934 €	301 023 €	1 071 957 €
MEDECINS DU MONDE	3 790 €	150 €	3 940 €
MEDIAPTE POITOU CHARENTES	2 500 €	6 755 €	9 255 €
MEDIEVAL MC VIENNE	0 €	1 829 €	1 829 €
MEMOIRE RECRE ACTIVE	2 400 €	0 €	2 400 €
MEMOIRES 14 UPAR	800 €	0 €	800 €
MIDI 12	0 €	1 348 €	1 348 €
MISSION LOCALE INSERTION POITIERS DIST	24 010 €	588 €	24 598 €
MOUVEMENT EUROPEEN FRANCE VIENNE	2 000 €	1 086 €	3 086 €
MOUVEMENT FRANCAIS PLANNING FAMILIAL VIENNE	500 €	0 €	500 €
MUSICHORALE	0 €	2 236 €	2 236 €
N'EN PARLEZ PAS AUX COPINES	0 €	1 933 €	1 933 €
NEUVIEME ART EN VIENNE	1 500 €	0 €	1 500 €
NOVA ENSEMBLE INSTRUMENTAL	41 000 €	0 €	41 000 €
NYKTALOP MELODIE	10 000 €	0 €	10 000 €
OBSERVATOIRE FRANCOPHONE DE LA MEDECINE DE LA PERSONNE	800 €	0 €	800 €
OFFICE CENTRAL DE LA COOPERATION A L'ECOLE 86 - OCCE 86	0 €	4 507 €	4 507 €
OFFICE MUNICIPAL DES SPORTS	82 547 €	40 212 €	122 759 €
OGECE ECOLE SAINTE MARIE ECOLE PRIMAIRE PRIVEE SAINTE MARIE	4 306 €	0 €	4 306 €
OGECE ECOLE SAINTE RADEGONDE ECOLE PRIMAIRE PRIVEE STE RADEGONDE	2 818 €	0 €	2 818 €
OGECE LA PROVIDENCE ECOLE PRIMAIRE PRIVEE LA PROVIDENCE	3 171 €	0 €	3 171 €
OLYMPIC TWIRLING DE BUXEROLLES	0 €	1 625 €	1 625 €
ORDRE DU BITARD	400 €	0 €	400 €
OREILLE EST HARDIE	428 500 €	135 575 €	564 075 €
ORTHO SHAMSS	300 €	0 €	300 €
OTAM	1 500 €	0 €	1 500 €
PARACHUTE CLUB DE LA VIENNE	1 720 €	0 €	1 720 €
PARALYSES DE FRANCE	2 550 €	1 093 €	3 643 €
PATRONAGE SAINT JOSEPH	57 800 €	0 €	57 800 €
PETANQUE CLUB MONTMIDI	1 500 €	0 €	1 500 €
PETITS DEBROUILLARDS POITOU CHARENTES	5 550 €	0 €	5 550 €
PIC LA POULE	14 000 €	0 €	14 000 €
PICTAVE GYM RYTHMIQUE	1 700 €	0 €	1 700 €
PIMMS SAINT ELOI	3 920 €	10 994 €	14 914 €
POITEVINE DES AMIS THEATRE POPULAIRE	52 000 €	0 €	52 000 €
POITEVINE ESCALADE MONTAGNE	3 800 €	133 €	3 933 €
POITEVINE REHABILITATION APHASIQUES	100 €	0 €	100 €
POITIERS COURSE D ORIENTATION	1 300 €	0 €	1 300 €
POITIERS ELEGANCE AUTOMOBILES	1 000 €	415 €	1 415 €
POITIERS ETUDIANTS CLUB	30 000 €	850 €	30 850 €
POITIERS ETUDIANTS CLUB HANDBALL	44 500 €	0 €	44 500 €
POITIERS FOOTBALL CLUB	95 000 €	365 €	95 365 €
POITIERS JEUNES	411 164 €	30 490 €	441 654 €
POITIERS MIGNE ECHECS	1 940 €	0 €	1 940 €
POITIERS MOUNDOU	37 150 €	0 €	37 150 €
POITIERS TENNIS TABLE ASPTT CEP CCL	50 450 €	2 152 €	52 602 €
POITIERS VELO TOUT TERRAIN	200 €	0 €	200 €
POM CASSIS	5 553 €	0 €	5 553 €
POUR UN ORCHESTRE REGIONAL	34 000 €	0 €	34 000 €
POURQUOI PAS LA RUCHE	77 100 €	58 687 €	135 787 €
PREFIGURATION CENTRE VALORISATION COLLECTE	42 976 €	0 €	42 976 €
PROREPSY	1 000 €	0 €	1 000 €
PROTECTION CIVILE DE LA VIENNE	0 €	267 €	267 €
PROTECTION NATURE ENVIRONNEMENT VIENNE	1 305 €	0 €	1 305 €
PUPILLES ENSEIGNEMENT PUBLIC VIENNE	7 000 €	0 €	7 000 €
RADIO PULSAR	27 700 €	44 €	27 744 €
RAISONS D AGIR POITIERS	1 700 €	0 €	1 700 €
RELAIS DE LA VIENNE D'OPERATION ORANGE DE SOEUR EMMANUELLE	0 €	177 €	177 €
RESTAURANT DU COEUR DE LA VIENNE	15 000 €	0 €	15 000 €
RETINA FRANCE	600 €	0 €	600 €
RETRAITES MILITAIRES DE LA VIENNE ET DES VIEUX DE MILITAIRES DE	150 €	0 €	150 €
SAINT ELOI LOISIRS SEL MAISON DE QUARTIER SEVE	500 €	0 €	500 €
SAINT ELOI VIVRE ENSEMBLE	737 998 €	175 863 €	913 861 €
SANZA	11 200 €	449 €	11 649 €
SAUVETEURS DE LA VIENNE	773 €	0 €	773 €

NOM DES BENEFICIAIRES	FONDS DE CONCOURS OU SUBVENTIONS (Numéraire)	PRESTATIONS VALORISÉES (Avantages en nature)	TOTAL
SAXOPHONE EVENEMENT	12 500 €	0 €	12 500 €
SCOLAIRE ANDERSEN LA PETITE SIRENE	8 786 €	0 €	8 786 €
SECOURS CATHOLIQUE	13 900 €	0 €	13 900 €
SECOURS POPULAIRE FRANCAIS FEDERATION DE LA VIENNE	5 063 €	22 127 €	27 190 €
SECTION POITIERS DEPORTES INTERNES RESISTANTS	275 €	0 €	275 €
SECTION UNIVERSITAIRE RUGBY DE POITIERS - SURP	0 €	1 056 €	1 056 €
SENIORS SOURDS 86	350 €	0 €	350 €
SO COOPERATION	2 900 €	0 €	2 900 €
SOCIETE DE SAINT VINCENT DE PAUL LOUISE DE MARILLAC CONSEIL DEPARTEMENTAL DE POITIERS - SSVF	0 €	259 €	259 €
SOCIETE DES AMIS MUSEES DE POITIERS	1 000 €	0 €	1 000 €
SOCIETE DES ANTIQUAIRES DE L OUEST	18 000 €	0 €	18 000 €
SOCIETE MYCOLOGIQUE DU POITOU	380 €	0 €	380 €
SOCIETE NATIONALE D'ENTRAIDE DE LA MEDAILLE MILITAIRE	0 €	928 €	928 €
SOIREE LYRIQUES DE SANXAY	1 500 €	0 €	1 500 €
SOLIDAIR'OSE	0 €	235 €	235 €
SOS AMITIE	1 400 €	7 345 €	8 745 €
SOUS OFFICIERS EN RETRAITE	76 €	0 €	76 €
SPELEO CLUB POITEVIN	500 €	0 €	500 €
SPORTIVE POITIERS GIBAUDERIE	600 €	0 €	600 €
SPORTIVE SAINT ELOI	6 000 €	133 €	6 133 €
SPORTIVE SOCIALE HANDICAPES ET ADHERENTS VALIDES	9 800 €	0 €	9 800 €
STADE POITEVIN AIKIDO	650 €	0 €	650 €
STADE POITEVIN BASEBALL SOFTBALL	1 000 €	111 €	1 111 €
STADE POITEVIN BASKET BALL	26 000 €	177 €	26 177 €
STADE POITEVIN BOXE	3 600 €	0 €	3 600 €
STADE POITEVIN CLUB DE GLACE	5 000 €	551 €	5 551 €
STADE POITEVIN D ESCRIME	8 420 €	0 €	8 420 €
STADE POITEVIN FOOTBALL AMERICAIN	1 700 €	40 €	1 740 €
STADE POITEVIN GYMNASTIQUE	10 000 €	4 501 €	14 501 €
STADE POITEVIN HOCKEY CLUB	19 000 €	0 €	19 000 €
STADE POITEVIN HORSE BALL	500 €	0 €	500 €
STADE POITEVIN JUDO JU JITSU ET DISCIPLINES ASSOCIEES	16 000 €	1 639 €	17 639 €
STADE POITEVIN NATATION	46 000 €	1 736 €	47 736 €
STADE POITEVIN OMNISPORTS	0 €	819 €	819 €
STADE POITEVIN RUGBY	136 500 €	133 €	136 633 €
STADE POITEVIN SHOTOKAN KARATE	3 400 €	0 €	3 400 €
STADE POITEVIN TENNIS CLUB	6 500 €	33 829 €	40 329 €
STADE POITEVIN TENNIS DE TABLE	7 500 €	260 €	7 760 €
STADE POITEVIN TRIATHLON	12 870 €	1 488 €	14 358 €
STADE POITEVIN VOLLEY BEACH	208 837 €	2 178 €	211 015 €
SUBAQUA CLUB DU POITOU	1 500 €	226 €	1 726 €
SUR UN AIR DE DIDGE MME OU M LE PRESIDENT	1 000 €	365 €	1 365 €
SURICATES	300 €	0 €	300 €
SYNDROME D EHLERS DANLOS 86 UN SOURIRE POUR TOUS	800 €	0 €	800 €
TAEKWONDO OLYMPIQUE CLUB POITEVIN	1 300 €	144 €	1 444 €
TEMPS DEM	11 270 €	6 989 €	18 259 €
THEATRE AU CAMPUS	350 €	0 €	350 €
THEATRE DES AGITES	10 000 €	0 €	10 000 €
THEATRE ET AUDITORIUM DE POITIERS SCENE NATIONALE	42 000 €	1 967 932 €	2 009 932 €
THEATRE POPULAIRE PICTAVE	0 €	8 437 €	8 437 €
TOCADANSES	0 €	4 503 €	4 503 €
TROUVER SONNETTE A SON PIED	20 000 €	1 515 €	21 515 €
TWIRLING CLUB POITIERS	1 600 €	1 095 €	2 695 €
UDFO UNION DEPARTEMENTALE FO	6 100 €	24 811 €	30 911 €
UFC QUE CHOISIR	1 000 €	1 063 €	2 063 €
UN HOPITAL POUR LES ENFANTS	10 000 €	0 €	10 000 €
UNAFAM	1 000 €	0 €	1 000 €
UNION ASSOCIATION ARTS PLASTIQUES VIENNE ART 86	6 500 €	14 344 €	20 844 €
UNION DELEGUES DEPARTEMENTAUX EDUCATION NATIONALE VIENNE	250 €	0 €	250 €
UNION DEPARTEMENTAL CFDT DE LA VIENNE	0 €	30 406 €	30 406 €
UNION DEPARTEMENTALE CONFEDERATION SYNDICALE DES FAMILLES VIENNE	5 000 €	0 €	5 000 €
UNION DEPARTEMENTALE DE LA CONFEDERATION FRANCAISE DE L'ENCADREMENT - CGC DE LA VIENNE	0 €	7 972 €	7 972 €
UNION DEPARTEMENTALE DE LA VIENNE DES SYNDICATS CFTC	0 €	9 188 €	9 188 €
UNION DEPARTEMENTALE DES ASSOCIATIONS FAMILIALES VIENNE	1 000 €	111 €	1 111 €
UNION DEPARTEMENTALE DES SYNDICATS CGT - VIENNE	0 €	33 406 €	33 406 €
UNION DEPARTEMENTALE FEDEREE ASSOCIATIONS ET AMICALE DON DU SANG	2 800 €	34 809 €	37 609 €
UNION DEPARTEMENTALE UNSA TERRITORIAUX VIENNE	0 €	863 €	863 €
UNION DES AVEUGLES ET DEFICIENTS VISUELS	0 €	40 €	40 €
UNION LOCALE CNT DE POITIERS ET SA REGION	0 €	5 820 €	5 820 €
UNION LOCALE INTERPROFESSIONNELLE DES RETRAITES PRERETRAITES CFDT DE POITIERS	0 €	1 791 €	1 791 €
UNION LOCALE SYNDICATS CGT DE POITIERS	0 €	704 €	704 €
UNION NATIONALE DES COMBATTANTS DE LA VIENNE - SECTION DE VOUNEUIL-SOUS- BIARD	0 €	2 263 €	2 263 €
UNION NATIONALE DU SPORT SCOLAIRE REGIONALE	0 €	2 544 €	2 544 €
UNION POITIERS BASKET 86	7 000 €	1 517 €	8 517 €
UNION POPULAIRE REPUBLICAINE	0 €	1 003 €	1 003 €
UNION REGION CFDT POITOU CHARENTES	0 €	19 255 €	19 255 €
UNION REGIONALE DE POITOU CHARENTES DE L'UNION EUROPEENNE FEMININE	0 €	365 €	365 €

NOM DES BENEFICIAIRES	FONDS DE CONCOURS OU SUBVENTIONS (Numéraire)	PRESTATIONS VALORISÉES (Avantages en nature)	TOTAL
UNION REGIONALE DES FRANCS DU POITOU-CHARENTES	0 €	5 531 €	5 531 €
UNION SYNDICALE G10 SOLIDAIRES - SYNDICAT	0 €	5 820 €	5 820 €
UNION VELOCEPEDIQUE POITEVINE	11 000 €	4 299 €	15 299 €
UNIS CITE	3 260 €	1 803 €	5 063 €
UPAR	13 900 €	6 634 €	20 534 €
USAGERS CENTRE FAMILIAL	22 100 €	0 €	22 100 €
USEP DE LA GIBAUDERIE ECOLE ELEM SAINT EXUPERY	2 590 €	0 €	2 590 €
USEP L ENFANT CITOYEN ECOLE ELEMENTAIRE PABLO NERUDA	3 261 €	168 €	3 429 €
VACANCES FAMILLES ACCUEIL PLUS POITOU MAISON DES ASSOCIATIONS	1 000 €	0 €	1 000 €
VAINCRE LA MUCOVISCIDOSE	1 500 €	3 658 €	5 158 €
VETERINAIRE POUR TOUS 86	3 835 €	0 €	3 835 €
VEUVES CIVILES ET CHEFS DE FAMILLE	200 €	3 595 €	3 795 €
VIENNE RESISTANCE INTERNEMENT DEPORTATION	760 €	0 €	760 €
VINCE ASSOCIATION	1 000 €	0 €	1 000 €
VIVRE AU BREUIL MINGOT	850 €	6 448 €	7 298 €
VOIX PUBLIQUES FESTIVAL DES AGITATEURS DE SENS	2 500 €	2 526 €	5 026 €
WALPURGIS	2 000 €	199 €	2 199 €
ZAAMA FASO	1 500 €	6 528 €	8 028 €
ZO PROD	22 000 €	37 073 €	59 073 €
Entreprises			
25 CHARLES GIDE	2 446 €	0 €	2 446 €
AGENCE CENTRALE	6 023 €	319 €	6 342 €
CENTRE IMMOBILIER POITOU EN ABREGE C I P	1 970 €	0 €	1 970 €
CITYA SOGEXFO	2 290 €	156 €	2 446 €
COLLECTIF OR NORMES	10 780 €	160 €	10 940 €
COMPAGNIE DU VEILLEUR LE THEATRE DES CENDRES	7 000 €	0 €	7 000 €
CRISTAL PRODUCTION	1 200 €	0 €	1 200 €
EIVE 86	0 €	10 000 €	10 000 €
FONCIA GATINEAU MARMIGNON FONCIA MARMIGNON RODRIGUES	22 241 €	0 €	22 241 €
FREMANTLE MEDIA FRANCE	0 €	40 €	40 €
LA COMEDIE POITOU CHARENTES CENTRE DRAMATIQUE NATIONAL	266 400 €	22 140 €	288 540 €
LE FEU ROUGE - EDITIONS FLBLB - POITIERS	0 €	521 €	521 €
POITIERS BASKET 86	296 648 €	730 €	297 378 €
POITOU IMMOBILIER POITOU GETAC IMMOBILIER	1 829 €	0 €	1 829 €
SAINT NICOLAS	9 963 €	0 €	9 963 €
SCI DU PETIT FONT MORT	261 €	0 €	261 €
SCI JALPAR	324 €	0 €	324 €
SCI LA REMIGERE	12 388 €	0 €	12 388 €
TREMPLIN RESTAURATION	0 €	265 €	265 €
Personnes physiques			
Personnes physiques	49 154 €	0 €	49 154 €
Autres organismes privés			
EUROPE ECOLOGIE LES VERST	0 €	1 523 €	1 523 €
FRANCE BLEU POITOU	0 €	177 €	177 €
LA FRANCE INSOUmise	0 €	328 €	328 €
LES REPUBLICAINS - FEDERATION DE LA VIENNE	0 €	111 €	111 €
LUTTE OUVRIERE	0 €	557 €	557 €
MOUVEMENT "EN MARCHE"	0 €	2 562 €	2 562 €
MUTUALITE FRANCAISE POITOU CHARENTES	0 €	686 €	686 €
NPA	0 €	545 €	545 €
OSONS POITIERS	0 €	1 820 €	1 820 €
PARTI COMMUNISTE FRANCAIS	0 €	857 €	857 €
PARTI SOCIALISTE	0 €	3 798 €	3 798 €
PARTIS POLITIQUES	0 €	114 €	114 €
SOLIDAIRES 86	0 €	171 €	171 €
SUD SANTE SOCIAUX 86	0 €	191 €	191 €
SYNDICAT AUTONOME DES TERRITORIAUX - UNSA TERRITORIAUX - SYNDICAT	0 €	14 901 €	14 901 €
SYNDICAT CFDT INTERCO 86	0 €	5 311 €	5 311 €
SYNDICAT CGT TERRITORIAUX VILLE COMMUNAUTE AGGLO CCAS POITIERS	0 €	8 491 €	8 491 €
SYNDICAT FORCE OUVRIERE DU PERSONNEL TERRITORIAL DE LA VILLE DU CCAS ET DE LA CA DE POITIERS	0 €	5 311 €	5 311 €
ORGANISMES PUBLICS			
Etat			
2EME REGIMENT DU MATERIEL	0 €	398 €	398 €
9EME BRIGADE D'INFANTERIE DE MARINE	0 €	2 600 €	2 600 €
CAISSE PRIMAIRE ASSURANCE MALADIE VIENNE	0 €	153 €	153 €
CAMPUS DES METIERS CMA 86	0 €	20 €	20 €
CENTRE NATIONAL DE LA FONCTION PUBLIQUE TERRITORIALE	0 €	3 346 €	3 346 €
CENTRE NATIONAL D'ENSEIGNEMENT A DISTANCE - SITE DE LYON	0 €	846 €	846 €
CENTRE PENITENTIAIRE DE POITIERS VIVONNE	0 €	1 006 €	1 006 €
CHU - DRH	0 €	1 803 €	1 803 €

NOM DES BENEFICIAIRES	FONDS DE CONCOURS OU SUBVENTIONS (Numéraire)	PRESTATIONS VALORISÉES (Avantages en nature)	TOTAL
CONSULAT DE LA REPUBLIQUE ALGERIENNE	0 €	820 €	820 €
COUR D'APPEL DE POITIERS	0 €	180 €	180 €
DIRECTION DEPARTEMENTALE DE LA SECURITE PUBLIQUE DE LA VIENNE	0 €	114 €	114 €
DIRECTION DEPARTEMENTALE DES FINANCES PUBLIQUES	0 €	1 964 €	1 964 €
DIRECTION NATIONALE D'INTERVENTIONS DOMANIALES	0 €	1 196 €	1 196 €
DIRECTION REGIONALE DES DOUANES ET DROITS INDIRECTS DE POITIERS	0 €	2 098 €	2 098 €
ETAT	0 €	354 €	354 €
FACULTE DE MEDECINE ET DE PHARMACIE	0 €	210 €	210 €
GENDARMERIE NATIONALE	0 €	1 120 €	1 120 €
PREFECTURE DE LA VIENNE	0 €	4 570 €	4 570 €
SCIENCES PO - CAMPUS DE POITIERS	0 €	3 630 €	3 630 €
INSEE POITIERS	0 €	9 281 €	9 281 €
ACADEMIE DE POITIERS RECTORAT	5 200 €	0 €	5 200 €
INSTITUT UNIVERSITAIRE DE TECHNOLOGIE DE POITIERS	0 €	440 €	440 €
SUAPS	0 €	1 625 €	1 625 €
UNIVERSITE DE POITIERS	8 500 €	203 236 €	211 736 €
CENTRE REGIONAL OEUVRES UNIVERSITAIRES SCOLAIRES	0 €	188 248 €	188 248 €
Région			
LYCEE ALIENOR D'AQUITAINE	0 €	108 €	108 €
LYCEE GENERAL TECHNOLOGIQUE DU BOIS D AMOUR	800 €	0 €	800 €
LYCEE POLYVALENT LOUIS ARMAND	0 €	20 €	20 €
LYCEE REAUMUR	0 €	20 €	20 €
LYCEE PILOTE INNOVANT INTERNATIONAL	0 €	2 100 €	2 100 €
REGION NOUVELLE AQUITAINE	0 €	1 813 €	1 813 €
Département			
CHAMBRE D'AGRICULTURE ET TOURISME DE LA VIENNE	0 €	3 660 €	3 660 €
COLLEGE CAMILLE GUERIN	663 €	0 €	663 €
COLLEGE FRANCE BLOCH SERAZIN	474 €	0 €	474 €
COLLEGE HENRI IV	555 €	166 €	721 €
COLLEGE JARDIN DES PLANTES	735 €	26 408 €	27 143 €
COLLEGE JEAN MOULIN	300 €	0 €	300 €
COLLEGE JULES VERNE	1 830 €	42 €	1 872 €
COLLEGE PIERRE RONSARD	1 965 €	111 €	2 076 €
COLLEGE RABELAIS	408 €	0 €	408 €
COLLEGE THEOPHRASTE RENAUDOT	936 €	0 €	936 €
CONSEIL DEPARTEMENTAL DE LA VIENNE	0 €	23 842 €	23 842 €
Groupement de collectivités			
GRAND POITIERS COMMUNAUTE URBAINE	4 471 551 €	198 390 €	4 669 941 €
Commune			
CAISSE DES ECOLES DE POITIERS	54 900 €	0 €	54 900 €
COMMUNE DE POITIERS BUDGET LOC IMMOB ET BASE DE LOISIRS	340 513 €	0 €	340 513 €
COMMUNE DE POITIERS BUDGET PRINCIPAL	50 193 €	0 €	50 193 €
COMMUNE DE POITIERS ECOL PRIM D APPLICATION D ALLARD J FER	1 555 €	371 €	1 926 €
COMMUNE DE POITIERS ECOLE MATER ST EXUPERY EVARISTE GALOIS	1 366 €	0 €	1 366 €
COMMUNE DE POITIERS ECOLE MATERN PUBLIQUE ALPHONSE DAUDET	2 434 €	2 027 €	4 461 €
COMMUNE DE POITIERS ECOLE MATERN PUBLIQUE ERNEST PEROCHON	657 €	0 €	657 €
COMMUNE DE POITIERS ECOLE MATERN PUBLIQUE GEORGES BRASSENS	1 656 €	0 €	1 656 €
COMMUNE DE POITIERS ECOLE MATERN PUBLIQUE PORTE DE PARIS	671 €	0 €	671 €
COMMUNE DE POITIERS ECOLE MATERNELLE PUBLIQUE PABLO NERUDA	2 119 €	0 €	2 119 €
COMMUNE DE POITIERS ECOLE MATERNELLE ANNEXE IUFM RENAUDOT	900 €	614 €	1 514 €
COMMUNE DE POITIERS ECOLE MATERNELLE CONDORCET	847 €	0 €	847 €
COMMUNE DE POITIERS ECOLE MATERNELLE GRANGE ST PIERRE	610 €	0 €	610 €
COMMUNE DE POITIERS ECOLE MATERNELLE LA LICORNE	1 793 €	257 €	2 050 €
COMMUNE DE POITIERS ECOLE MATERNELLE LES MINIMES	1 380 €	122 €	1 501 €
COMMUNE DE POITIERS ECOLE MATERNELLE PUB PAUL BLET E M A	633 €	221 €	855 €
COMMUNE DE POITIERS ECOLE MATERNELLE PUBLIQUE ANDERSEN	4 363 €	876 €	5 239 €
COMMUNE DE POITIERS ECOLE MATERNELLE PUBLIQUE J BREL	0 €	133 €	133 €
COMMUNE DE POITIERS ECOLE MATERNELLE PUBLIQUE JEAN MERMOZ	1 363 €	0 €	1 363 €
COMMUNE DE POITIERS ECOLE MATERNELLE PUBLIQUE MARCEL PAGNOL	974 €	44 €	1 018 €
COMMUNE DE POITIERS ECOLE MATERNELLE PUBLIQUE MICROMEGAS	1 757 €	251 €	2 007 €
COMMUNE DE POITIERS ECOLE MATERNELLE PUBLIQUE MONTMIDI	649 €	0 €	649 €
COMMUNE DE POITIERS ECOLE MATERNELLE PUBLIQUE PASTEUR	473 €	245 €	718 €

NOM DES BENEFICIAIRES	FONDS DE CONCOURS OU SUBVENTIONS (Numéraire)	PRESTATIONS VALORISÉES (Avantages en nature)	TOTAL
COMMUNE DE POITIERS ECOLE MATERNELLE PUBLIQUE PAUL FORT	672 €	288 €	959 €
COMMUNE DE POITIERS ECOLE MATERNELLE PUBLIQUE PETIT TOUR	645 €	199 €	844 €
COMMUNE DE POITIERS ECOLE MATERNELLE PUBLIQUE TONY LAINE	3 810 €	265 €	4 076 €
COMMUNE DE POITIERS ECOLE PRIMAIRE GRANGE ST PIERRE	0 €	476 €	476 €
COMMUNE DE POITIERS ECOLE PRIMAIRE SAINT EXUPERY	0 €	830 €	830 €
COMMUNE DE POITIERS ECOLE PRIMAIRE PUBLIQUE ERNEST PEROCHON	3 150 €	0 €	3 150 €
COMMUNE DE POITIERS ECOLE PRIMAIRE PUBLIQUE GEORGES BRASSENS	2 072 €	846 €	2 918 €
COMMUNE DE POITIERS ECOLE PRIMAIRE APPLICATION PAUL BLET	2 844 €	111 €	2 955 €
COMMUNE DE POITIERS ECOLE PRIMAIRE PUBLIQUE ALPHONSE DAUDE	2 827 €	387 €	3 214 €
COMMUNE DE POITIERS ECOLE PRIMAIRE PUBLIQUE BREUIL MINGOT	1 211 €	0 €	1 211 €
COMMUNE DE POITIERS ECOLE PRIMAIRE PUBLIQUE COLIGNY CORNET	4 693 €	575 €	5 269 €
COMMUNE DE POITIERS ECOLE PRIMAIRE PUBLIQUE CONDORCET	1 576 €	0 €	1 576 €
COMMUNE DE POITIERS ECOLE PRIMAIRE PUBLIQUE JEAN MERMOZ	2 829 €	420 €	3 249 €
COMMUNE DE POITIERS ECOLE PRIMAIRE PUBLIQUE MARCEL PAGNOL	2 245 €	0 €	2 245 €
COMMUNE DE POITIERS ECOLE PRIMAIRE PUBLIQUE MICROMEGAS	2 105 €	708 €	2 812 €
COMMUNE DE POITIERS ECOLE PRIMAIRE PUBLIQUE TONY LAINE	5 754 €	431 €	6 186 €
ECOLE EUROPEENNE SUPERIEURE DE L IMAGE	850 658 €	0 €	850 658 €
MAIRIE DE BIARD	0 €	376 €	376 €
MAIRIE DE BUXEROLLES	0 €	2 016 €	2 016 €
MAIRIE DE FONTAINE LE COMTE	0 €	40 €	40 €
MAIRIE DE MIGNALOUX-BEAUVOIR	0 €	40 €	40 €
MAIRIE DE MIGNE-AUXANCES	0 €	108 €	108 €
MAIRIE DE MIGNE-AUXANCES ECOLE PRIMAIRE PRIVEE L'EAU VIVE	0 €	60 €	60 €
MAIRIE DE MONTAMISE	0 €	668 €	668 €
MAIRIE DE SAINT GEORGES LES BAILLARGEAUX	0 €	123 €	123 €
MAIRIE DE VOUNEUIL SOUS BIARD	0 €	88 €	88 €
Autres organismes publics			
CENTRE COMMUNAL ACTION SOCIALE	12 223 383 €	1 454 620 €	13 678 003 €
CRECHE FAMILIALE PETIT A PETIT	0 €	133 €	133 €
LA BERGERIE - CRECHE	0 €	100 €	100 €
OFFICE NATIONAL DES ANCIENS COMBATTANTS ET VICTIMES DE GUERRE	0 €	12 656 €	12 656 €
OFFICE PUBLIC DE L'HABITAT DE LA VIENNE	25 480 €	0 €	25 480 €
OFFICE PUBLIC DE L HABITAT DE GRAND POITIERS EKIDOM	70 456 €	0 €	70 456 €
TOTAL GENERAL	30 482 425 €	7 680 577 €	38 163 002 €

IV - ANNEXES			IV
ENGAGEMENTS HORS BILAN			
AUTORISATIONS DE PROGRAMME ET CREDITS DE PAIEMENT			B2.1

B2.1 - SITUATION DES AUTORISATIONS DE PROGRAMME ET CREDITS DE PAIEMENT

DEPENSES

N° ou intitulé de l'AP	MONTANT DES AP			MONTANT DES CP			Restes à financer (exercices au-delà de 2017)
	Pour mémoire AP votée y compris ajustement	Révision de l'exercice 2017	Total cumulé (toutes les délibérations y compris pour 2017)	CP antérieurs (réalisations cumulées au 01/01/2017)	CP ouverts au titre de l'exercice 2017	Crédits de paiement réalisés durant l'exercice 2017	
2009 - CONTRAT UNIVERSITE	2 652 000,00	-213 500,00	2 438 500,00	2 438 500,00	0,00	0,00	0,00
2009 - MULTI POLE ENFANCE JEUNESSE ST ELOI	8 024 635,44	0,00	8 024 635,44	8 024 635,44	0,00	0,00	0,00
2010 - EQUIPEMENTS DEDIES A LA CULTURE	3 867 891,08	-2 177,70	3 865 713,38	3 865 713,38	0,00	0,00	0,00
2010 - MAISON DES SERVICES PUBLICS DE SAINT ELOI	3 873 977,79	0,00	3 873 977,79	3 873 977,79	0,00	0,00	0,00
2011 - BATIMENT PUYGARREAU	1 391 442,01	0,00	1 391 442,01	1 391 442,01	0,00	0,00	0,00
2011 - CA BEAULIEU REHABILITATION CLSH	4 785 972,32	53 414,04	4 839 386,36	4 749 461,72	89 924,64	72 353,59	17 571,05
2011 - GS BOULOUX - REHABILITATION	3 378 407,77	-23 100,49	3 355 307,28	3 355 307,28	0,00	0,00	0,00
2011 - HOTEL DE VILLE - RENOVATION ACCESSIBILITE	2 601 368,73	0,00	2 601 368,73	2 601 368,73	0,00	0,00	0,00
2011 - RENOVATION DES HOSPITALIERES	215 523,68	0,00	215 523,68	215 523,68	0,00	0,00	0,00
2011 - SCHEMA DIRECTEUR DES SYTEMES DE TELEPHON	803 939,57	0,00	803 939,57	803 939,57	0,00	0,00	0,00
2012 - QUALITE DE VIE AU TRAVAIL	1 280 014,53	0,00	1 280 014,53	1 255 270,53	24 744,00	0,00	0,00
2013 - AUTRE PATRIMOINE	123 629,27	0,00	123 629,27	123 629,27	0,00	0,00	0,00
2013 - DEVELOPPEMENT URBAIN	3 935 108,55	-241 044,72	3 694 063,83	3 685 309,09	8 754,74	5 754,74	3 000,00
2013 - ECONOMIES D'ENERGIE	664 881,19	0,00	664 881,19	664 881,19	0,00	0,00	0,00
2013 - ENTRETEN ET EMBELLISSEMENT DE LA VILLE	8 359 125,86	-7 328,44	8 351 797,42	8 346 798,42	4 999,00	2 674,39	2 324,61
2013 - EQUIPEMENTS DEDIES A L'ACTION SOCIALE	1 019 279,89	-1 110,00	1 018 169,89	1 013 912,63	4 257,26	206,84	4 050,42
2013 - EQUIPEMENTS DEDIES A L'EDUCATION	2 000 762,49	-1 262,76	1 999 499,73	1 999 499,73	0,00	0,00	0,00
2013 - OUTIL DE TRAVAIL	4 989 113,60	-33 954,95	4 955 158,65	4 955 158,65	0,00	0,00	0,00
2013 - SECURITE - RISQUES	597 736,10	0,00	597 736,10	597 736,10	0,00	0,00	0,00
2013 - VIE DE QUARTIER	1 619 196,69	0,00	1 619 196,69	1 619 196,69	0,00	0,00	0,00
2014 - BUDGETS PARTICIPATIFS	2 839 146,52	-127 361,19	2 711 785,33	1 111 785,33	400 000,00	305 135,25	1 294 864,75
2014 - EQUIPEMENTS ENVIRONNEMENT NUMERIQUE	2 354 208,51	8 865,49	2 363 074,00	1 150 366,36	312 680,00	303 588,54	909 119,10
2014 - PROGRAMMES DANS LES ECOLES	38 649 332,14	-1 354 078,69	37 295 253,45	7 816 509,43	5 570 525,20	4 942 143,46	24 536 600,56
2014 - VIADUC	1 800 000,00	0,00	1 800 000,00	1 800 000,00	0,00	0,00	0,00
2014 - VIE CULTURELLE	25 709 094,44	-113 029,00	25 596 065,44	5 557 150,64	7 788 453,80	6 321 426,07	13 717 488,73
2015 - AGENCE POUR LE RENOUVELLEMENT URBAIN	1 481 646,60	0,00	1 481 646,60	1 322 263,27	159 383,33	150 125,65	9 257,68
2015 - AUTRE PATRIMOINE	927 483,32	-18 127,71	909 355,61	338 555,61	112 800,00	34 186,84	536 613,16
2015 - CADRE DE VIE	7 088 431,49	-157 736,59	6 930 694,90	1 600 810,41	2 308 166,24	670 146,47	4 659 738,02
2015 - DEVELOPPEMENT URBAIN - ACTION FONCIERE	595 000,00	-143 671,45	451 328,55	50 329,55	100 999,00	2 841,69	398 157,31
2015 - DEVELOPPEMENT URBAIN - HABITAT	1 156 643,04	-932,10	1 155 710,94	351 320,94	220 460,00	207 581,66	596 808,34
2015 - ECONOMIES D'ENERGIE	6 186,00	0,00	6 186,00	6 186,00	0,00	0,00	0,00
2015 - ENTRETEN ET EMBELLISSEMENT DE LA VILLE	7 342 110,39	-565 060,95	6 777 049,44	5 110 174,44	511 190,00	334 251,83	1 332 623,17
2015 - EQUIPEMENTS DEDIES A L'ACTION SOCIALE	2 233 295,07	819 606,74	3 052 901,81	1 244 940,81	1 452 961,00	964 790,87	843 170,13
2015 - LOCAUX	3 278 726,18	-265 417,35	3 013 308,83	1 260 768,83	723 000,00	655 515,84	1 097 024,16
2015 - OUTIL DE TRAVAIL	9 558 796,00	-858 873,90	8 699 922,10	2 596 859,10	1 833 853,32	834 074,06	5 268 988,94
2015 - QUALITE DE VIE AU TRAVAIL	520 694,38	-79 093,71	441 600,67	121 600,67	74 500,00	40 462,96	279 537,04
2015 - SECURITE RISQUES CONFORMITE PATRIMOINE	2 832 953,29	-1 007 404,33	1 825 548,96	761 548,96	266 000,00	230 384,82	833 615,18
2015 - VIE DE QUARTIER	6 865 362,49	723 448,95	7 588 811,44	2 115 587,57	1 632 078,87	1 315 952,55	4 157 271,32
2016 - NOUVEAU PROGRAMME NATIONAL DE RENOUVELLEMENT URBAIN	1 481 938,00	-33 738,03	1 448 199,97	50 199,97	158 000,00	33 672,31	1 364 327,69
2016 - QUARTIER DU PALAIS	950 000,00	0,00	950 000,00		350 000,00	281 012,20	668 987,80
TOTAL	173 855 054,42	-3 642 668,84	170 212 385,58	89 948 219,79	24 107 730,40	17 714 468,63	62 549 697,16

IV - ANNEXES			IV
ENGAGEMENTS HORS BILAN			
AUTORISATIONS DE PROGRAMME ET CREDITS DE PAIEMENT			B2.1
AUTORISATIONS D'ENGAGEMENT ET CREDITS DE PAIEMENT			B2.2

B2.1 - SITUATION DES AUTORISATIONS DE PROGRAMME ET CREDITS DE PAIEMENT

RECETTES

N° ou intitulé de l'AP	MONTANT DES AP			MONTANT DES CP			
	Pour mémoire AP votée y compris ajustement	Révision de l'exercice 2017	Total cumulé (toutes les délibérations y compris pour 2017)	CP antérieurs (réalisations cumulées au 01/01/2017)	CP ouverts au titre de l'exercice 2017	Crédits de paiement réalisés durant l'exercice 2017	Restes à financer (exercices au-delà de 2017)
2009 - MULTI POLE ENFANCE JEUNESSE ST ELOI	2 252 517,11	0,00	2 252 517,11	2 252 517,11	0,00	0,00	0,00
2010 - EQUIPEMENTS DEDIES A LA CULTURE	410 829,79	-24 750,00	386 079,79	361 301,09	24 778,70	0,00	24 778,70
2010 - MAISON DES SERVICES PUBLICS DE SAINT ELOI	328 219,00	0,00	328 219,00	328 219,00	0,00	0,00	0,00
2011 - CENTRE D ANIMATION DE BEAULIEU	849 954,38	40 022,38	889 976,76	889 976,76	0,00	0,00	0,00
2011 - GS BOULOUX - REHABILITATION	117 800,83	0,00	117 800,83	117 800,83	0,00	0,00	0,00
2011 - HOTEL DE VILLE - RENOVATION ACCESSIBILITE	439 177,00	0,00	439 177,00	439 177,00	0,00	0,00	0,00
2011 - SCHEMA DIRECTEUR DES SYTEMES DE TELEPHON	278 447,04	28 269,25	306 716,29	306 716,29	0,00	0,00	0,00
2012 - QUALITE DE VIE AU TRAVAIL	403 578,78	-16 924,44	386 654,34	386 654,34	0,00	3 890,05	-3 890,05
2013 - DEVELOPPEMENT URBAIN	607 840,86	-15 955,79	591 885,07	578 250,28	13 634,79	0,00	13 634,79
2013 - ENTRETIEN ET EMBELLISSEMENT DE LA VILLE	622 519,19	0,00	622 519,19	622 519,19	0,00	0,00	0,00
2013 - EQUIPEMENTS DEDIES A L'ACTION SOCIALE	122 842,00	0,00	122 842,00	122 842,00	0,00	0,00	0,00
2013 - OUTIL DE TRAVAIL	868 901,64	-57 435,00	811 466,64	811 466,64	0,00	0,00	0,00
2013 - EQUIPEMENTS DEDIES A L'EDUCATION	860 867,50	0,00	860 867,50	401 048,50	459 819,00	430 319,00	29 500,00
2013 - VIE DE QUARTIER	76 859,00	0,00	76 859,00	76 859,00	0,00	0,00	0,00
2014 - BUDGETS PARTICIPATIFS	0,00	1 926,30	1 926,30	1 926,30	0,00	0,00	0,00
2014 - EQUIPEMENTS ENVIRONNEMENT NUMERIQUE	539 440,00	-510 615,75	28 824,25	28 824,25	12 680,00	13 680,00	-1 000,00
2014 - PROGRAMMES DANS LES ECOLES	1 900 000,00	-1 000 000,00	900 000,00	900 000,00	0,00	0,00	900 000,00
2014 - VIE CULTURELLE	4 042 614,55	756 306,34	4 798 920,89	932 524,89	1 394 545,00	980 819,69	2 885 576,31
2015 - AGENCE POUR LE RENOUVELLEMENT URBAIN	584 893,79	-376 915,02	207 978,77	28 652,77	157 979,00	63 225,00	116 101,00
2015 - AUTRE PATRIMOINE	31 000,00	0,00	31 000,00	36 990,00	0,00	0,00	-5 990,00
2015 - CADRE DE VIE	1 375 000,00	-296 455,00	1 078 545,00	12 036,00	637 191,00	2 187,23	1 064 321,77
2015 - ENTRETIEN ET EMBELISSEMENT DE LA VILLE	124 587,77	139 824,89	264 412,66	222 812,66	0,00	0,00	41 600,00
2015 - EQUIPEMENTS DEDIES A L'ACTION SOCIALE	252 802,00	605 198,00	858 000,00	858 000,00	400 000,00	333 000,00	525 000,00
2015 - LOCAUX			0,00			147,15	-147,15
2015 - OUTIL DE TRAVAIL	1 865 784,17	-1 344 879,53	520 904,64	451 200,64	69 704,00	3 870,09	65 833,91
2015 - QUALITE DE VIE AU TRAVAIL	93 345,27	-30 290,34	63 054,93	63 054,93	0,00	0,00	0,00
2015 - SECURITE RISQUES ET CONFORMITE DU PATRIMO	18 445,00	0,00	18 445,00	18 445,00	0,00	0,00	0,00
2015 - VIE DE QUARTIER	325 264,00	441 000,00	766 264,00	766 264,00	166 264,00	123 095,00	643 169,00
2016 - NOUVEAU PROGRAMME NATIONAL DE RENOUVELLEMENT URBAIN	1 140 400,00	-620 000,00	520 400,00	520 400,00	190 400,00		520 400,00
TOTAL	19 393 530,67	-1 661 673,71	18 252 256,96	9 479 135,47	3 526 995,49	1 954 233,21	6 818 888,28

IV - ANNEXES		IV
C - Autres éléments d'informations		
	pages	
Etat du personnel	239 à 241	C1.1
Actions de formation des élus	242	C1.2
Liste des organismes dans lesquels a été pris un engagement financier	243	C2
Liste des organismes de regroupement auxquels adhère la commune et l'établissement	245	C3.1
Liste des établissements publics créés	245	C3.2
Liste des services individualisés dans un budget annexe	245	C3.3
Liste des services assujettis à la TVA et non érigés en budget annexe	246	C3.4
Présentation agrégée du budget principal et des budgets annexes	247	C3.5

IV - ANNEXES	
AUTRES ELEMENTS D'INFORMATIONS - ETAT DU PERSONNEL AU 31/12/2017	
	IV C1

C1 - ETAT DU PERSONNEL AU 31/12/2017 - BUDGET PRINCIPAL VILLE DE POITIERS

GRADES OU EMPLOIS (1)	CATEGORIES (2)	EMPLOIS BUDGETAIRES (3)			EFFECTIFS POURVUS SUR EMPLOIS BUDGETAIRES EN ETPT (4)		
		EMPLOIS PERMANENTS A TEMPS COMPLET	EMPLOIS PERMANENTS A TEMPS NON COMPLET	TOTAL	AGENTS TITULAIRES	AGENTS NON TITULAIRES	TOTAL
FILIERE ADMINISTRATIVE		142	3	145	125,96	8,50	134,46
Adjoint administratif territorial	C	35	1	36	33,45		33,45
Adjoint administratif territorial principal de 1ère classe	C	17	1	18	17,51		17,51
Adjoint administratif territorial principal de 2ème classe	C	51	-	51	50,00	1,00	51,00
Administrateur hors classe	A	1	-	1	1,00		1,00
Attaché	A	12	1	13	5,00	2,50	7,50
Attaché principal	A	7	-	7	4,00	3,00	7,00
Directeur territorial	A	2	-	2	2,00		2,00
Rédacteur	B	9	-	9	5,00	2,00	7,00
Rédacteur principal de 1ère classe	B	6	-	6	6,00		6,00
Rédacteur principal de 2ème classe	B	2	-	2	2,00		2,00
FILIERE TECHNIQUE		584	39	623	571,72	6,00	577,72
Adjoint technique territorial	C	220	25	245	206,51	2,00	208,51
Adjoint technique territorial principal de 1ère classe	C	92	1	93	92,83		92,83
Adjoint technique territorial principal de 2ème classe	C	171	13	184	180,38	1,00	181,38
Agent de maîtrise	C	29	-	29	26,00		26,00
Agent de maîtrise principal	C	27	-	27	26,00		26,00
Ingénieur	A	3	-	3	3,00		3,00
Ingénieur en chef	A	2	-	2	2,00		2,00
Ingénieur principal	A	5	-	5	5,00		5,00
Technicien	B	13	-	13	11,00	1,00	12,00
Technicien principal de 1ère classe	B	14	-	14	11,00	2,00	13,00
Technicien principal de 2ème classe	B	8	-	8	8,00		8,00
FILIERE CULTURELLE		33	2	35	32,69	2,00	34,69
Adjoint territorial du patrimoine	C	15	1	16	15,78		15,78
Adjoint territorial du patrimoine principal de 1ère classe	C	2	-	2	2,00		2,00
Adjoint territorial du patrimoine principal de 2ème classe	C	3	1	4	3,91		3,91
Assistant de conservation	B	2	-	2	1,00	1,00	2,00
Assistant de conservation principal de 1ère classe	B	1	-	1	1,00		1,00
Assistant de conservation principal de 2ème classe	B	3	-	3	3,00		3,00
Attaché territorial de conservation (patrimoine)	A	4	-	4	3,00	1,00	4,00
Conservateur (patrimoine)	A	3	-	3	3,00		3,00
EMPLOIS COMMUNAUX		2	-	2	-	2,00	2,00

IV - ANNEXES		IV
AUTRES ELEMENTS D'INFORMATIONS - ETAT DU PERSONNEL AU 31/12/2017		C1

C1 - ETAT DU PERSONNEL AU 31/12/2017 - BUDGET PRINCIPAL VILLE DE POITIERS

GRADES OU EMPLOIS (1)	CATEGORIES (2)	EMPLOIS BUDGETAIRES (3)			EFFECTIFS POURVUS SUR EMPLOIS BUDGETAIRES EN ETPT (4)		
		EMPLOIS PERMANENTS A TEMPS COMPLET	EMPLOIS PERMANENTS A TEMPS NON COMPLET	TOTAL	AGENTS TITULAIRES	AGENTS NON TITULAIRES	TOTAL
Directeur de Cabinet	A	1		1		1,00	1,00
Chef adjoint de cabinet	A	1		1		1,00	1,00
FILIERE ANIMATION		11	2	13	12,02	-	12,02
Adjoint territorial d'animation	C	2	-	2	2,00		2,00
Adjoint territorial d'animation principal de 2ème classe	C	4	-	4	4,00		
Animateur	B	2	-	2	2,00		
Animateur principal de 1ère classe	B	2	-	2	2,00		2,00
Animateur principal de 2ème classe	B	1	2	3	2,02		2,02
FILIERE MEDICO-SOCIALE		89	2	91	86,38	1,00	87,38
Agent spécialisé principal de 1ère classe des écoles maternelles	C	14	-	14	11,00		11,00
Agent spécialisé principal de 2ème classe des écoles maternelles	C	71	2	73	72,38		72,38
Educateur de jeunes enfants	B	1	-	1	1,00		1,00
Educateur principal de jeunes enfants	B	2	-	2	2,00		2,00
Technicien paramédical de classe normale	B	1	-	1		1,00	1,00
FILIERE SPORTIVE		1	-	1	1,00	-	1,00
Educateur territorial des A.P.S principal de 1ère classe	B	1		1	1,00		1,00
POLICE MUNICIPALE		22	-	22	21,00	-	21,00
Brigadier (appellation)	C	2	-	2	2,00		2,00
Brigadier-chef principal	C	8	-	8	8,00		8,00
Chef de service de police municipale principal de 1ère classe	B	1	-	1	1,00		1,00
Gardien-brigadier	C	11	-	11	10,00		10,00
TOTAL GENERAL		884	48	932	850,77	19,50	870,27

(1) Les grades ou emplois sont désignés conformément à la circulaire n° NOR : INTB9500102C du 23 mars 1995. Les emplois fonctionnels sont également comptabilisés dans leur filière d'origine.

(2) Catégories : A, B ou C.

(3) Emplois budgétaires créés par l'assemblée délibérante. Les emplois permanents à temps complet sont comptabilisés pour une unité, les emplois à temps non complet sont comptabilisés à hauteur de la quotité de travail prévue par la délibération créant l'emploi.

(4) Equivalent temps plein annuel travaillé (ETPT). Le décompte est proportionnel à l'activité des agents, mesurée par leur quotité de temps de travail et par leur période d'activité sur l'année :

ETPT = Effectifs physiques * quotité de temps de travail * période d'activité dans l'année

Exemple : un agent à temps plein (quotité de travail = 100%) présent toute l'année correspond à 1 ETPT ; un agent à temps partiel, à 80% (quotité de travail 80%) présent toute l'année correspond à 0,8 ETPT ; un agent à temps partiel, à 80% (quotité de travail = 80%) présent la moitié de l'année (ex : CDD de 6 mois, recrutement à mi-année) correspond à 0,4 ETPT (0,8*0,5).

(5) Par exemple : emplois dont les missions ne correspondent pas à un cadre d'emploi existant, "emplois spécifiques" régis par l'article 139 ter de la loi n°84-53 du 26 janvier 1984 ...

IV - ANNEXES

AUTRES ELEMENTS D'INFORMATIONS - ETAT DU PERSONNEL AU 31/12/2017

IV
C1

C1 - ETAT DU PERSONNEL AU 31/12/2017 - BUDGET VILLE DE POITIERS

AGENTS NON TITULAIRES EN FONCTION AU 01/01/N	CATEGORIES	SECTEUR	REMUNERATIONS			CONTRAT	
			Indice	Euros	Fondement du contrat	Nature du contrat	
Non titulaires permanents	A	ADM	512		Art 3-4 CDI	CDI	
			512		Art 3-3,2°	CDD	
			810		Loi 2012-347 CDI	CDI	
			830		Art 3-4 CDI	CDI	
			979		Art 3-4 CDI	CDI	
			979		Art 3-3,2°	CDD	
			1011		Art 110 collaborateur de Cabinet	CDD	
			1022		Art 110 collaborateur de Cabinet	CDD	
			635		Art 3-3,2°	CDD	
		CULT	377		Art 3-3,1°	CDD	
Non titulaires permanents	B	TECH	631		Art 3-3,2°	CDD	
			684		Art 3-4 CDI	CDI	
			366		Art 3-2	CDD	
			351		Art 3-3,1°	CDD	
			349		Loi 2012-347 CDI	CDI	
			403		Art 3-5 CDI	CDI	
			OTR		Contrat Emploi d'avenir	CDD	
			329		Périscolaires	CDD	
			372		Art 3,1°	CDD	
		ANIMATION					
Non titulaires non permanents	C	OTR					

IV - ANNEXES	IV
AUTRES ELEMENTS D'INFORMATION ACTIONS DE FORMATION DES ELUS AU 31/12/2017	C1.2

C1.2 - ACTIONS DE FORMATION DES ELUS AU 31/12/2017

ELUS BENEFICIAIRES DES ACTIONS DE FORMATION	ACTIONS DE FORMATION FINANCEES PAR LA COMMUNE OU L'ETABLISSEMENT
Adjointe et Conseillère municipale	Congrès de l'Union Nationale des Centres Communaux d'Action Sociale
Adjoint	Conférence Sécurité, Démocratie et Villes 2017
Conseillère municipale	Nouveau paysage politique : les défis de la Transition pour les collectivités locales.
Conseiller municipal	Les règles de financement de la vie politique

(1) Articles L.2123-12 et L.2123-14-1 du CGCT

IV – ANNEXE	IV
AUTRES ELEMENTS D'INFORMATION LISTES DES ORGANISMES DANS LESQUELS LA COLLECTIVITE A PRIS UN ENGAGEMENT FINANCIER	C2
C2 – LISTE DES ORGANISMES DANS LESQUELS A ETE PRIS UN ENGAGEMENT FINANCIER (articles L. 2313-1 et L. 2313-1-1 du CGCT)	

*Les documents financiers et comptables de ces organismes sont mis à la disposition du public à l'Hôtel de Ville (1).
Toute personne a le droit de demander communication sur place et de prendre copie totale ou partielle à ses frais.*

La nature de l'engagement (2)	Nom de l'organisme	Raison sociale de l'organisme	Nature juridique de l'organisme	Montant de l'engagement
Délégation de service public (2)				
concession chauffage urbain				
affermage fourrière automobile	Barrault Dépannage Poitiers	Société BARRAULT	Société de droit privé	
Détention d'une part du capital	Société d'Équipement du Poitou	Société d'équipement du Poitou	SAEM	225 972 €
Garantie ou cautionnement d'un emprunt	voir état des emprunts garantis B1.1	idem	idem	idem
Subventions supérieures à 75 000 € ou représentant plus de 50 % du produit figurant au compte de résultat de l'organisme	voir état des subventions supérieures à 75 000 € ci annexé	idem	idem	idem
Autres.				

(1) Hôtel de ville pour les communes et siège de l'établissement pour les EPCI, syndicat ... et autres lieux publics désignés par la commune ou l'établissement ;

(2) Indiquer la date de la décision (délibérations, contrats ou décisions de l'exécutif) ;

(3) Préciser la nature de la délégation (concession, affermage, régie intéressée ...).

	Raison sociale	Siret	Type	Montant
subvention fonctionnement 2017 supérieure à 75 000 €	CENTRE COMMUNAL ACTION SOCIALE	268 600 178 00225	ETA. PUBLIC	12 223 383 €
	GRAND POITIERS COMMUNAUTE URBAINE	200 069 854 00012	EPCI	4 471 551 €
	COURONNERIES DEMAIN	814 390 555 00021	Associations	989 310 €
	CENTRES SOCIO CULTURELS DES 3 CITES	393 574 249 00016	Associations	985 664 €
	CENTRE D ANIMATION DE BEAULIEU	324 021 385 00012	Associations	976 290 €
	CENTRE SOCIO CULTUREL DE POITIERS OUEST	320 753 841 00016	Associations	881 021 €
	ECOLE EUROPEENNE SUPERIEURE DE L IMAGE	200 029 403 00017	COMMUNE	850 658 €
	CENTRE D ANIMATION POITIERS SUD	323 858 506 00013	Associations	834 672 €
	MCL LE LOCAL	306 292 665 00016	Associations	770 934 €
	SAINT ELOI VIVRE ENSEMBLE	539 528 075 00010	Associations	737 998 €
	MAISON DES TROIS QUARTIERS	329 287 098 00019	Associations	711 945 €
	OREILLE EST HARDIE	321 486 896 00020	Associations	428 500 €
	POITIERS JEUNES	398 820 803 00037	Associations	411 164 €
	COMMUNE DE POITIERS BUDGET LOC IMMOB ET BASE DE LOISIRS	218 601 946 00682	COMMUNE	340 513 €
	LE TOIT DU MONDE	325 158 855 00016	Associations	335 644 €
	POITIERS BASKET 86	534 525 290 00027	Entreprise	296 648 €
	MAISON DES HABITANTS DE LA GIBAUDERIE	478 583 552 00029	Associations	293 009 €
	LA COMEDIE POITOU CHARENTES CENTRE DRAMATIQUE NATIONAL	333 534 063 00057	Entreprise	266 400 €
	STADE POITEVIN VOLLEY BEACH	752 737 247 00029	Associations	208 837 €
	STADE POITEVIN RUGBY	322 869 173 00029	Associations	136 500 €
	LA FANZINOTHEQUE	389 510 884 00015	Associations	133 700 €
	CENTRE REGIONAL INFORMATION JEUNESSE	307 336 636 00021	Associations	110 628 €
	ATELIERS MUSICAUX SYRINX	325 656 056 00026	Associations	100 276 €
	POITIERS FOOTBALL CLUB	498 585 934 00017	Associations	95 000 €
	L EVEIL	332 358 308 00028	Associations	85 050 €
	OFFICE MUNICIPAL DES SPORTS	306 065 608 00029	Associations	82 547 €
	ASSOCIATION CULTURELLE SPORTIVE ECOLES PUBLIQUES	380 587 675 00063	Associations	78 200 €
	POURQUOI PAS LA RUCHE	341 613 024 00049	Associations	77 100 €
	JAZZ A POITIERS	414 105 049 00038	Associations	75 300 €
Subvention supérieure à 50% du produit de l'organisme	COURONNERIES DEMAIN	814 390 555 00021	Associations	1 001 810 €
	ASSOCIATION DES CENTRES SOCIOCULTURELS DES 3 CITES	393 574 249 00016	Associations	985 664 €
	CENTRE D'ANIMATION DE BEAULIEU	324 021 385 00012	Associations	976 290 €
	CENTRE D'ANIMATION POITIERS SUD - CAP SUD	323 858 506 00013	Associations	834 672 €
	SAINT-ELOI VIVRE ENSEMBLE - SEVE	539 528 075 00010	Associations	737 998 €
	ASSOCIATION DE GESTION DE LA MAISON DES 3 QUARTIERS - M3Q	329 287 098 00019	Associations	711 945 €
	POITIERS JEUNES	398 820 803 00037	Associations	411 164 €
	ASSOCIATION DE GESTION ET D'ANIMATION DE LA MAISON DE LA GIBAUDERIE	478 583 552 00029	Associations	293 009 €
	FANZINOTHEQUE	389 510 884 00015	Associations	133 700 €
	OFFICE MUNICIPAL DU SPORT - OMS	306 065 608 00029	Associations	82 547 €
	ASSOCIATION POITEVINE DES AMIS DU THEATRE POPULAIRE	493 967 368 00025	Associations	52 000 €
	POITIERS MOUNDOU	494 818 735 00016	Associations	37 150 €
	MEDIAPTE POITOU-CHARENTES	792 301 202 00018	Associations	2 500 €
	MOUVEMENT EUROPEEN-FRANCE VIENNE	493 182 802 00022	Associations	2 000 €
	WALPURGIS	824 068 902 00017	Associations	2 000 €
	RAISONS D'AGIR	504 435 710 00018	Associations	1 700 €
	COMITE DE QUARTIER VIVRE A POITIERS SUD	493 432 348 00024	Associations	950 €
	BIBLIOTHEQUE CENTRALE MATERNELLE	502 230 253 00010	Associations	800 €
	KALINKA	813 566 601 00015	Associations	800 €
	SYNDROMES D'EHLERS - DANLOS 86 - UN SOURIRE POUR TOUS	823 664 289 00019	Associations	800 €
	APAPTIF	348 617 333 00029	Associations	500 €
	COLLECTIF CULTURE	481 960 284 00018	Associations	500 €
	INFO ALLAITEMENT 86	494 957 145 00027	Associations	500 €

IV - ANNEXES
AUTRES ELEMENTS D'INFORMATIONS

C3.1 - LISTE DES ORGANISMES DE REGROUPEMENTS
C3.2 - LISTE DES ETABLISSEMENTS CREES PAR LA COMMUNE
C3.3 - LISTE DES SERVICES INDIVIDUALISES DANS UN BUDGET ANNEXE

C3.1 - LISTE DES ORGANISMES DE REGROUPEMENTS

DESIGNATION DES ORGANISMES	DATE D'ADHESION	MODE DE FINANCEMENT	MONTANT DU FINANCEMENT
Etablissements publics de coopération intercommunale			
Grand Poitiers Communauté Urbaine	01/01/2000	TPU	
Autres organismes de regroupement			
Syndicat Mixte de l'école supérieure de commerce et de management		Contribution budgétaire	324 661,00 €
Syndicat du Clain Aval		Contribution budgétaire	48 215,62 €

C3.2 - LISTE DES ETABLISSEMENTS PUBLICS CREES PAR LA COMMUNE

Catégorie d'établissement	Intitulé / objet de l'établissement	Date de création	N° et date délibération	Nature de l'activité (SPIC/SPA)	TVA (oui / non)
CCAS				SPA	
Caisse des écoles		24/07/1897	24/07/1897	SPA	

C3.3 - LISTE DES SERVICES INDIVIDUALISES DANS UN BUDGET ANNEXE

Catégorie d'établissement	Intitulé / objet de l'établissement	Date de création	N° et date délibération	Nature de l'activité (SPIC/SPA)	TVA (oui / non)
Budget Service Funéraire		01/01/1998	31/03/1998	SPIC	oui
Budget Locations immobilières et Bases de Loisirs		01/01/2000	31/03/2000	SPA	oui

IV - ANNEXES	IV
AUTRES ELEMENTS D'INFORMATION LISTE DES SERVICES ASSUJETTIS A LA TVA ET NON ERIGES EN BUDGET ANNEXE	C3.4

**C3.4 - LISTE DES SERVICES ASSUJETTIS A LA TVA ET NON ERIGES
EN BUDGET ANNEXE**

Catégorie d'établissement	Intitulé/ objet de l'établissement	Data de création	N° et date délibération	nature de l'activité (SPIC/SPA)
Secteur d'activité	Certificat Economie d'Energie	2012		SPIC
Secteur d'activité	Restauration	2013		SPIC

IV - ANNEXES	IV
AUTRES ELEMENTS D'INFORMATION	
PRESENTATION AGREGEE DU BUDGET PRINCIPAL ET DES BUDGETS ANNEXES	C3.5

C3.5 - PRESENTATION AGREGEE DU BUDGET PRINCIPAL ET DES BUDGETS ANNEXES

1 - BUDGET PRINCIPAL

SECTION	Crédits ouverts (BP+ DM+RAR N-1)	Réalisations - mandats ou titres (1)	Restes à réaliser au 31/12	Crédits annulés
INVESTISSEMENT				
DEPENSES	64 212 403,19	43 440 570,00	874 646,13	19 897 187,06
RECETTES	64 212 403,19	35 510 637,05	7 670 557,26	21 031 208,88
FONCTIONNEMENT				
DEPENSES	124 577 382,84	113 277 812,12	0,00	11 299 570,72
RECETTES	124 577 382,84	124 948 185,86	0,00	-370 803,02

(1) Ycompris les rattachements

2 - BUDGETS ANNEXES (1)

SERVICE FUNERAIRE				
SECTION	Crédits ouverts (BP+ DM+RAR N-1)	Réalisations - mandats ou titres (2)	Restes à réaliser au 31/12	Crédits annulés
INVESTISSEMENT				
DEPENSES	37 015,55	0,00	0,00	37 015,55
RECETTES	37 015,55	6 499,11	0,00	30 516,44
FONCTIONNEMENT				
DEPENSES	103 187,49	86 378,46	0,00	16 809,03
RECETTES	103 187,49	108 919,95	0,00	-5 732,46

LOCATIONS IMMOBILIERES				
SECTION	Crédits ouverts (BP+ DM+RAR N-1)	Réalisations - mandats ou titres (2)	Restes à réaliser au 31/12	Crédits annulés
INVESTISSEMENT				
DEPENSES	779 517,61	93 491,42	7 807,95	678 218,24
RECETTES	779 517,61	770 138,55	0,00	9 379,06
FONCTIONNEMENT				
DEPENSES	956 941,55	797 447,37	0,00	159 494,18
RECETTES	956 941,55	784 655,81	0,00	172 285,74

(1) Ne sont pas pris en comptes les CCAS et caisses des écoles ... qui sont des personnes morales distinctes de la commune ou de l'établissement de rattachement juridique.

(2) Y compris les rattachements.

3 - PRESENTATION CONSOLIDEE DU BUDGET PRIMITIF ET DES BUDGETS ANNEXES (avant la neutralisation des flux réciproques)

SECTION	Crédits ouverts (BP+DM +RAR N-1)	Réalisations - mandats ou titres (1)	Restes à réaliser au 31/12	Crédits annulés
INVESTISSEMENT				
DEPENSES	65 028 936,35	43 534 061,42	882 454,08	20 612 420,85
RECETTES	65 028 936,35	36 287 274,71	7 670 557,26	21 071 104,38
FONCTIONNEMENT				
DEPENSES	125 637 511,88	114 161 637,95	0,00	11 475 873,93
RECETTES	125 637 511,88	125 841 761,62	0,00	-204 249,74
TOTAL GENERAL DES DEPENSES	190 666 448,23	157 695 699,37	882 454,08	32 088 294,78
TOTAL GENERAL DES RECETTES	190 666 448,23	162 129 036,33	7 670 557,26	20 866 854,64

(1) Y compris les rattachements.

4 - FLUX RECIPROQUES ENTRE LE BUDGET PRINCIPAL ET LES BUDGETS ANNEXES
(Cf. liste des principales opérations en annexe de la M14) (1)

SECTION	Crédits ouverts (BP+DM +RAR N-1)	Réalisations - mandats ou titres (2)	Restes à réaliser au 31/12	Crédits annulés
INVESTISSEMENT				
DEPENSES	5 870,91	47,29	0,00	5 823,62
RECETTES	809,00	47,29	0,00	761,71
FONCTIONNEMENT				
DEPENSES	140 758,30	107 238,32	0,00	33 519,98
RECETTES	74 397,00	69 700,30	0,00	4 696,70

(1) La présentation de ce tableau des flux réciproques est facultative.

(2) Y compris les rattachements.

5 - PRESENTATION CONSOLIDEE DU BUDGET PRIMITIF ET DES BUDGETS ANNEXES (après la neutralisation des flux réciproques)

SECTION	Crédits ouverts (BP+DM +RAR N-1)	Réalisations - mandats ou titres (2)	Restes à réaliser au 31/12	Crédits annulés
INVESTISSEMENT				
DEPENSES	65 023 065,44	43 534 014,13	882 454,08	20 606 597,23
RECETTES	65 028 127,35	36 287 227,42	7 670 557,26	21 070 342,67
FONCTIONNEMENT				
DEPENSES	125 496 753,58	114 054 399,63	0,00	11 442 353,95
RECETTES	125 563 114,88	125 772 061,32	0,00	-208 946,44
TOTAL GENERAL DES DEPENSES	190 519 819,02	157 588 413,76	882 454,08	32 048 951,18
TOTAL GENERAL DES RECETTES	190 591 242,23	162 059 288,74	7 670 557,26	20 861 396,23

(1) La présentation de ce tableau est obligatoire si celui des flux réciproques est produit.

(2) Y compris les rattachements.

IV - ANNEXES		IV
D - Décisions en matière de taux de contributions directes - arrêté et signatures		
Décisions en matière de taux de contributions directes Arrêté et signatures	pages	
	250	D1
	251	D2

IV - ANNEXES	IV
DECISIONS EN MATIERE DE TAUX DE CONTRIBUTIONS DIRECTES	D1

D1 - TAUX DES CONTRIBUTIONS DIRECTES

Libellés	Bases définitives 2017	Variation des bases /N-1 (%) 2017/2016	Taux appliqués par décision du Conseil Municipal (%)	Variation de taux / N- 1(%)	Produit voté par le conseil municipal	Variation du produit / N-1 (%)
Taxe d'habitation	103 767 329	1,81%	27,93%	0,0%	28 982 215	1,81%
Taxe foncière sur propriétés bâties	93 940 839	0,51%	31,72%	0,0%	29 798 034	0,51%
Taxe foncière sur les propriétés non bâties	261 456	3,31%	47,53%	0,0%	124 270	3,31%
TOTAL	197 969 624				58 904 519	

IV - ANNEXES	IV
ARRETE ET SIGNATURES	D2

Nombre de membres en exercice :

Nombre de membres présents :

Nombre de suffrages exprimés :

VOTES :

Pour :

Contre :

Abstentions :

Date de convocation :

Présenté par le Rapporteur désigné,
A Poitiers, le 18 juin 2018
Le Rapporteur

Délibéré par le Conseil Municipal réuni en session

A Poitiers, le 18 juin 2018

Certifié exécutoire par le Rapporteur, compte tenu de la transmission en préfecture, le , et de la publication le

A Poitiers, le



-- CA - 2017

REPUBLIQUE FRANCAISE

218 601 946 00666

VILLE DE POITIERS

POSTE COMPTABLE : 086016

SERVICE PUBLIC LOCAL

M. 4 (1)

Compte administratif

BUDGET : Service Funéraire (2)

ANNEE 2017

(1) Compléter en fonction du service public local et du plan de comptes utilisé : M, 4, M. 41, M. 42, M. 43, M. 44 ou M.49.

(2) Indiquer le budget concerné : budget principal ou libellé du budget annexe.

SOMMAIRE

	I - Informations générales
p. 1	Modalités de vote du compte administratif
	II - Présentation générale du compte administratif
p. 2	A1 - Vue d'ensemble - Exécution du budget et détail des restes à réaliser
p. 3	A2 - Vue d'ensemble - Section d'exploitation - Chapitres
p. 4	A3 - Vue d'ensemble - Section d'investissement - Chapitres
p. 5	B1 - Balance générale du compte administratif - Dépenses
p. 6	B2 - Balance générale du compte administratif - Recettes
	III - Vote du compte administratif
p. 7	A1 - Section d'exploitation - Détail des dépenses
p. 8	A2 - Section d'exploitation - Détail des recettes
p. 9	B1 - Section d'investissement - Détail des dépenses
p. 10	B2 - Section d'investissement - Détail des recettes
p.	B3 - Opérations d'équipement - Détail des chapitres et articles
	IV - Annexes
	A - Eléments du bilan
p.	A1.1 - Etat de la dette - Autres dettes
p.	A1.2 - Etat de la dette - Répartition des emprunts par structure de taux
p.	A1.3 - Etat de la dette - Répartition par nature de dette
p.	A1.4 - Etat de la dette - Remboursement anticipé d'un emprunt avec refinancement
p.	A1.5 - Etat de la dette - Détail des opérations de couverture
p.	A1.6 - Etat de la dette - Détail des crédits de trésorerie
p.	A1.7 - Etat de la dette - Typologie de la répartition de l'encours
p.	A1.8 - Etat de la dette - Emprunts renégociés au cours de l'année N
p. 13 - 14	A2 - Méthodes utilisées pour les amortissements
p.	A3.1 - Etat des provisions et des dépréciations
p.	A3.2 - Etalement des provisions
p. 15	A4.1 - Equilibre des opérations financières - Dépenses
p. 16	A4.2 - Equilibre des opérations financières - Recettes
p.	A5.1.1 - Etat de ventilation des dépenses et recettes des services d'eau et d'assainissement - Exploitation (1)
p.	A5.1.2 - Etat de ventilation des dépenses et recettes des services d'eau et d'assainissement - Investissement (1)
p.	A5.2.1 - Etat de ventilation des dép. et rec. des services d'assainissement collectif et non collectif - Exploitation (1)
p.	A5.2.2 - Etat de ventilation des dép. et rec. des services d'assainissement collectif et non collectif - Investissement (1)
p.	A6 - Etat des charges transférées
p.	A7 - Détail des opérations pour le compte de tiers
p.	A8.1 - Variation du patrimoine (article R. 2313-3 du CGCT) - Entrées
p.	A8.2 - Variation du patrimoine (article R. 2313-3 du CGCT) - Sorties
p.	A8.3 - Opérations liées aux cessions
p.	A9.1 - Variation du patrimoine (article L. 300-5 du code de l'urbanisme) - Entrées
p.	A9.1 - Variation du patrimoine (article L. 300-5 du code de l'urbanisme) - Sorties
p.	A10 - Etat des travaux en régie
	B - Engagements hors bilan
p.	B1.1 - Etat des emprunts garantis par la régie
p.	B1.2 - Calcul du ratio d'endettement
p.	B1.3 - Subventions versées dans le cadre du vote du budget
p.	B1.4 - Etat des contrats de crédit-bail
p.	B1.5 - Etat des contrats de partenariat public-privé
p.	B1.6 - Etat des autres engagements donnés
p.	B1.7 - Etat des engagements reçus
p.	B2.1 - Etat des autorisations de programme et des crédits de paiement afférents
p.	B2.2 - Etat des autorisations d'engagement et des crédits de paiement afférents
	C - Autres éléments d'informations
p.	C1.1 - Etat du personnel titulaire au 31/12/N
p. 17	C1.2 - Etat du personnel non titulaire au 31/12/N
p.	C1.3 - Etat du personnel de la collectivité ou de l'établissement de rattachement employé par la régie
p.	C2 - Liste des organismes dans lesquels a été pris un engagement financier (2)
p.	C3 - Liste des services individualisés dans un budget annexe (3)
p.	C4 - Présentation agrégée du budget principal et des budgets annexes
	D - Arrêté et signatures
p. 18-19	D - Arrêté et signatures

(1) Ces états ne sont obligatoires que pour les régies rattachées à des communes et groupements de communes de moins de 3 000 habitants ayant décidé d'établir un budget unique pour leurs services de distribution d'eau potable et d'assainissement dans les conditions fixées par l'article L. 2224-6 du CGCT. Ils n'existent qu'en M49.

(2) Ces états ne sont obligatoires que pour les régies rattachées à des communes de 3 500 habitants et plus (art. L 2313-1 du CGCT), à des groupements comprenant au moins une commune de 3 500 habitants et plus (art. L 5211-36 du CGCT, art L. 5711-1 du CGCT) et à leurs établissements publics.

(3) Uniquement pour les services dotés de l'autonomie financière et de la personnalité morale.

I - INFORMATIONS GENERALES	
MODALITES DE VOTE DU COMPTE ADMINISTRATIF	I

I - L'assemblée délibérante a voté le présent budget par nature :

- au niveau (1) du chapitre pour la section de fonctionnement;
- au niveau (1) du chapitre pour la section d'investissement.
- (2) sans les chapitres "opérations d'équipement" de l'état III B 3

La liste des articles spécialisés sur lesquels l'ordonnateur ne peut procéder à des virements d'article à article est la suivante :

II - En l'absence de mention au paragraphe I ci-dessus, le budget est réputé voté par chapitre, et, en section d'investissement, sans chapitre de dépense "opération d'équipement".

III - Les provisions sont : (3)

- semi-budgétaires (pas d'inscription en recette de la section d'investissement) .

(1) à compléter par "du chapitre" ou "de l'article".

(2) Indiquer "avec" ou "sans" les chapitres opérations d'équipement.

(3) A compléter par un seul des deux choix suivants :

- semi-budgétaires (pas d'inscription en recette de la section d'investissement) ;
- budgétaires (délibération n° du).

II - PRESENTATION GENERALE DU COMPTE ADMINISTRATIF	II
VUE D'ENSEMBLE	A1

EXECUTION DU BUDGET

		DEPENSES		RECETTES		SOLDE D'EXECUTION (1)
REALISATIONS DE L'EXERCICE	Section d'exploitation	A	86 378,46	G	108 919,95	G-A 22 541,49
(mandats et titres)	Section d'investissement	B	0,00	H	6 499,11	H-B 6 499,11

REPORTS DE L'EXERCICE	Report en section d'exploitation (002)	C	0,00	I	6 074,15	
N-1	Report en section d'investissement (001)	D	0,00	J	30 515,55	

		DEPENSES		RECETTES		SOLDE D'EXECUTION (1)
TOTAL (réalisations + reports)		P=A+B +C+D	86 378,46	Q= G+ H+I +J	152 008,76	Q-P 65 630,30

RESTES A REALISER A REPORTER EN N + 1 (2)	Section d'exploitation	E	0,00	K	0,00	
	Section d'investissement	F	0,00	L	0,00	
	TOTAL des restes à réaliser à reporter en N+1	=E+F	0,00	=K+L	0,00	

		DEPENSES		RECETTES		SOLDE D'EXECUTION (1)
RESULTAT CUMULE	Section d'exploitation	A+C+E	86 378,46	G+I+K	114 994,10	28 615,64
	Section d'investissement	B+D+F	0,00	H+J+L	37 014,66	37 014,66
	TOTAL CUMULE	A+B+C +D+E+ F	86 378,46	G+H +I+J+ K+L	152 008,76	65 630,30

DETAIL DES RESTES A REALISER

Chap. / art	Libellé	Dépenses engagées non mandatées	Titres restant à émettre
TOTAL DE LA SECTION D'EXPLOITATION		E 0,00	K 0,00
TOTAL DE LA SECTION D'INVESTISSEMENT		F 0,00	L 0,00

(1) Indiquer le signe - si les dépenses sont supérieures aux recettes et + si les recettes sont supérieures aux dépenses.

(2) Les restes à réaliser de la section d'exploitation correspondent en dépenses, aux dépenses engagées non mandatées et non rattachées telles qu'elles ressortent de la comptabilité des engagements et en recettes, aux recettes certaines et n'ayant pas donné lieu à l'émission d'un titre et non rattachées (R.2311-11 du CGCT).

Les restes à réaliser de la section d'investissement correspondent en dépenses, aux dépenses engagées non mandatées au 31/12 de l'exercice précédent telles qu'elles ressortent de la comptabilité des engagements et aux recettes certaines n'ayant pas donné lieu à l'émission d'un titre au 31/12 de l'exercice précédent (R.2311-11 du CGCT).

II - PRESENTATION GENERALE DU COMPTE ADMINISTRATIF	II
SECTION D'EXPLOITATION - CHAPITRES	A2

DEPENSES D'EXPLOITATION

Chap.	Libellé	Crédits ouverts (BP+DM +RAR N-1)	Crédits employés (ou restant à employer)			Crédits annulés (1)
			Mandats émis	Charges rattachées	Restes à réaliser au 31/12	
011	Charges à caractère général	8 462,00	3 838,86			4 623,14
012	Charges de personnel et frais assimilés	81 017,00	69 786,00			11 231,00
65	Autres charges de gestion courante	6 554,49	6 254,49			300,00
	Total des dépenses de gestion courante	96 033,49	79 879,35			16 154,14
67	Charges exceptionnelles	654,00				654,00
	Total des dépenses réelles d'exploitation	96 687,49	79 879,35			16 808,14
042	<i>Opé. d'ordre de transferts entre sections (4)</i>	<i>6 500,00</i>	<i>6 499,11</i>			<i>0,89</i>
	Total des dépenses d'ordre d'exploitation	6 500,00	6 499,11			0,89
	TOTAL	103 187,49	86 378,46			16 809,03
	Pour information (3) D002 Déficit d'exploitation reporté de N-1	0,00				

RECETTES D'EXPLOITATION

Chap.	Libellé	Crédits ouverts (BP+DM +RAR N-1)	Crédits employés (ou restant à employer)			Crédits annulés (1)
			Titres émis	Produits rattachés	Restes à réaliser au 31/12	
70	Ventes de produits fabriqués, prestations...	34 000,00	44 541,67			
	Total des recettes de gestion courante	34 000,00	44 541,67			
77	Produits exceptionnels	63 113,34	64 378,28			
	Total des recettes réelles d'exploitation	97 113,34	108 919,95			
	TOTAL	97 113,34	108 919,95			
	Pour information (3) R002 Excédent d'exploitation reporté de N-1	6 074,15				

(1) Les crédits annulés correspondent aux crédits ouverts auxquels il convient de soustraire les crédits employés.

(3) Ce chapitre n'existe pas en M49.

(4) DE 023 = RI 021; DI 040 = RE 042; RI 040 = DE 042; DI 041 = RI 041; DE 043 = RE 043.

II - PRESENTATION GENERALE DU COMPTE ADMINISTRATIF	II
SECTION D'INVESTISSEMENT - CHAPITRES	A3

DEPENSES D'INVESTISSEMENT

Chap.	Libellé	Crédits ouverts BP+DM +RAR N-1)	Mandats émis	Restes à réaliser au 31/12	Crédits annulés (1)
21	Immobilisations corporelles	17 015,55			17 015,55
23	Immobilisations en cours	20 000,00			20 000,00
	Total des dépenses d'équipement	37 015,55			37 015,55
	Total des dépenses réelles d'investissement	37 015,55			37 015,55
	TOTAL	37 015,55			37 015,55
	Pour information				
	D001 Solde d'exécution négatif reporté de N-1	0,00			

RECETTES D'INVESTISSEMENT

Chap.	Libellé	Crédits ouverts BP+DM +RAR N-1)	Titres émis	Restes à réaliser au 31/12	Crédits annulés
040	Opé. d'ordre de transferts entre sections (2)	6 500,00	6 499,11		53,89
	Total des recettes d'ordre d'investissement	6 500,00	6 499,11		53,89
	TOTAL	6 500,00	6 499,11		53,89
	Pour information				
	R001 Solde d'exécution positif reporté de N-1	30 515,55			

(1) Les crédits annulés correspondent aux crédits ouverts auxquels il convient de soustraire les crédits employés.

(2) DE 023 = RI 021 ; DI 040 = RE 042 ; RI 040 = DE 042 ; DI 041 = RI 041 ; DE 043 = RE 043.

II - PRESENTATION GENERALE DU COMPTE ADMINISTRATIF	II
BALANCE GENERALE DU BUDGET	B1

1 - Mandats émis (y compris sur les restes à réaliser N-1)

	EXPLOITATION	Opérations réelles (1)	Opérations d'ordre (2)	TOTAL
011	Charges à caractère général	3 838,86		3 838,86
012	Charges de personnel et frais assimilés	69 786,00		69 786,00
65	Autres charges de gestion courante	6 254,49		6 254,49
68	Dotations aux amort., aux dépréciations et aux prov.		6 499,11	6 499,11
Dépenses d'exploitation - Total		79 879,35	6 499,11	86 378,46

+

D 002 DEFICIT D'EXPLOITATION REPORTE DE N-1	0,00
--	-------------

=

TOTAL DES DEPENSES D'EXPLOITATION CUMULEES	86 378,46
---	------------------

	INVESTISSEMENT	Opérations réelles (1)	Opérations d'ordre (2)	TOTAL
--	-----------------------	-------------------------------	-------------------------------	--------------

+

D 001 SOLDE D'EXECUTION NEGATIF REPORTE DE N-1	0,00
---	-------------

=

TOTAL DES DEPENSES D'INVESTISSEMENT CUMULEES	0,00
---	-------------

(1)Y compris les opérations relatives au rattachement des charges et des produits et les opérations d'ordre semi-budgétaires.

(2) Voir liste des opérations d'ordre.

II - PRESENTATION GENERALE DU COMPTE ADMINISTRATIF				II
BALANCE GENERALE DU BUDGET				B2

2 - Titres émis (y compris sur les restes à réaliser N-1)

	EXPLOITATION	Opérations réelles (1)	Opérations d'ordre (2)	TOTAL
70	Ventes de produits fabriqués, prestations ...	44 541,67		44 541,67
77	Produits exceptionnels	64 378,28		64 378,28
Recettes d'exploitation- Total		108 919,95		108 919,95

+

R 002 EXCEDENT D'EXPLOITATION REPORTE DE N-1	6 074,15
--	----------

=

TOTAL DES RECETTES D'EXPLOITATION CUMULEES	114 994,10
--	------------

	INVESTISSEMENT	Opérations réelles (1)	Opérations d'ordre (2)	TOTAL
28	Amortissements des immobilisations		6 499,11	6 499,11
Recettes d'investissement - Total			6 499,11	6 499,11

+

R 001 SOLDE D'EXECUTION POSITIF REPORTE DE N-1	30 515,55
--	-----------

+

AFFECTATION AUX COMPTES 106	0,00
-----------------------------	------

=

TOTAL DES RECETTES D'INVESTISSEMENT CUMULEES	37 014,66
--	-----------

(1) Y compris les opérations relatives au rattachement des charges et des produits et les opérations d'ordre semi-budgétaires.

(2) Voir liste des opérations d'ordre.

III - VOTE DU COMPTE ADMINISTRATIF	III
SECTION D'EXPLOITATION - DETAIL DES DEPENSES	A1

Chap/ art. (1)	Libellé (1)	Crédits ouverts (BP+DM+ RAR N-1)	Crédits employés (ou restant à employer)			Crédits annulés
			Mandats émis	Charges rattachées	Restes à réaliser au 31/12	
011	Charges à caractère général (2) (3)	8 462,00	3 838,86			4 623,14
6063	Fournitures entretien et petit équipement	2 391,00	2 391,00			
6068	Autres matières et fournitures	548,00	511,98			36,02
611	Contrats de prestations de services	190,00	158,33			31,67
6161	Assurances multirisques	520,00	507,96			12,04
6287	Remboursements de frais	4 813,00	269,59			4 543,41
012	Charges de personnel et frais assimilés	81 017,00	69 786,00			11 231,00
6215	Personnel affecté par la collectivité de rattachement	81 017,00	69 786,00			11 231,00
65	Autres charges de gestion courante	6 554,49	6 254,49			300,00
6541	Créances admises en non- valeur	300,00				300,00
6542	Créances éteintes	6 254,49	6 254,49			
TOTAL = DEPENSES DE GESTION DES SERVICES (a) = (011+012+014+65)		96 033,49	79 879,35			16 154,14
67	Charges exceptionnelles (c)	654,00				654,00
6711	Intérêts moratoires et pénalités sur marchés	300,00				300,00
6742	Subventions exceptionnelles d'équipement	354,00				354,00
TOTAL DES DEPENSES REELLES =(a)+(b)+(c)+(d)+(e)+(f)		96 687,49	79 879,35			16 808,14
042	Op. d'ordre de transfert entre sections (8) (9)	6 500,00	6 499,11			0,89
6811	Dotations aux amortissements	6 500,00	6 499,11			0,89
TOTAL DES PRELEVEMENTS AU PROFIT DE LA SECTION D'INVESTISSEMENT		6 500,00	6 499,11			0,89
TOTAL DES DEPENSES D'ORDRE		6 500,00	6 499,11			0,89
TOTAL DES DEPENSES D'EXPLOITATION DE L'EXERCICE (= Total des opérations réelles et d'ordre)		103 187,49	86 378,46			16 809,03
Pour information D002 Déficit d'exploitation reporté de N-1			0,00			

(1) Détailler les chapitres budgétaires par article conformément au plan de comptes utilisé par la régie.

(2) Le compte 621 est retracé au sein du chapitre 012.

(3) Le compte 634 est uniquement ouvert en M41.

(8) Cf. définitions du chapitre des opérations d'ordre, DE 042 = RI 040.

(9) Le compte 6815 peut figurer dans le détail du chapitre 042 si la régie applique le régime des provisions budgétaires.

III - VOTE DU COMPTE ADMINISTRATIF						III
SECTION D'EXPLOITATION - DETAIL DES RECETTES						A2

Chap/ art. (1)	Libellé (1)	Crédits ouverts (BP+DM+ RAR N-1)	Crédits employés (ou restant à employer)			Crédits annulés
			Titres émis	Produits rattachés	Restes à réaliser au 31/12	
70	Ventes de produits fabriqués, prestations ...	34 000,00	44 541,67			
706	Prestations de services	30 000,00	40 541,67			
7087	Remboursement de frais	4 000,00	4 000,00			
TOTAL = RECETTES DE GESTION DES SERVICES (a) = (70+73+74+75+013)		34 000,00	44 541,67			
77	Produits exceptionnels (c)	63 113,34	64 378,28			
774	Subventions exceptionnelles	62 163,34	63 167,34			
778	Autres produits exceptionnels	950,00	1 210,94			
TOTAL RECETTES REELLES = a+b+c+d		97 113,34	108 919,95			
TOTAL DES RECETTES D'EXPLOITATION DE L'EXERCICE (= Total des opérations réelles et d'ordre)		97 113,34	108 919,95			
Pour information R002 Excédent d'exploitation reporté de N-1		6 074,15				

Détail du calcul des ICNE au compte 7622

Montant des ICNE de l'exercice	0,00
Montant des ICNE de l'exercice N-1	0,00
= Différence ICNE N - ICNE N-1	0,00

(1) Détailler les chapitres budgétaires par article conformément au plan de comptes utilisé par la régie.

III - VOTE DU COMPTE ADMINISTRATIF	III
SECTION D'INVESTISSEMENT - DETAIL DES DEPENSES	B1

Chap/ art. (1)	Libellé (1)	Crédits ouverts (BP+DM+ RAR N-1)	Mandats émis	Restes à réaliser au 31/12	Crédits annulés (2)
21	Immobilisations corporelles (hors opérations)	17 015,55			17 015,55
2188	Immobilisations corporelles	17 015,55			17 015,55
23	Immobilisations en cours (hors opérations)	20 000,00			20 000,00
2313	Constructions	20 000,00			20 000,00
	Opérations d'équipement n° (3)				
	Total des dépenses d'équipement	37 015,55			37 015,55
45...1	Opérations pour compte de tiers n° (4)				
	TOTAL DEPENSES REELLES	37 015,55			37 015,55
TOTAL DES DEPENSES D'INVESTISSEMENT DE L'EXERCICE (= Total des dépenses réelles et d'ordre)		37 015,55			37 015,55
Pour information D001 Solde d'exécution négatif reporté de N-1		0,00			

(1) Détailler les chapitres budgétaires par article conformément au plan de comptes utilisé par la régie.

(2) Les crédits annulés correspondent aux crédits ouverts auxquels il convient de soustraire les mandats émis et les restes à réaliser au 31/12.

(3) Voir état III B3 pour le détail des opérations d'équipement.

(4) Voir annexe IV A7 pour le détail des opérations pour compte de tiers.

III - VOTE DU COMPTE ADMINISTRATIF					III
SECTION D'INVESTISSEMENT - DETAIL DES RECETTES					B2

Chap/ art. (1)	Libellé (1)	Crédits ouverts (BP+DM+ RAR N-1)	Titres émis	Restes à réaliser au 31/12	Crédits annulés (2)
45...2	Opérations pour compte de tiers n° (3)				
040	Opérations d'ordre de transfert entre sections (4) (5)	6 500,00	6 499,11		53,89
28138	Amortissements autres constructions		53,00		
28157	Amortissements mat & outillage voirie	520,00	519,00		1,00
28182	Amortissement matériel de transport	3 620,00	3 600,00		20,00
28188	Amortissements autres immo corporelles	2 360,00	2 327,11		32,89
TOTAL DES PRELEVEMENTS PROVENANT DE LA SECTION D'EXPLOITATION		6 500,00	6 499,11		53,89
TOTAL DES RECETTES D'ORDRE		6 500,00	6 499,11		53,89
TOTAL DES RECETTES D'INVESTISSEMENT DE L'EXERCICE (= Total des recettes réelles et d'ordre)		6 500,00	6 499,11		53,89
Pour information R001 Solde d'exécution positif reporté de N-1		30 515,55			

(1) Détailler les chapitres budgétaires par article conformément au plan de comptes utilisé par la régie.

(2) Les crédits annulés correspondent aux crédits ouverts auxquels il convient de soustraire les mandats émis et les restes à réaliser au 31/12.

(3) Voir annexe IV A7 pour le détail des opérations pour compte de tiers.

(4) Cf. définitions du chapitre des opérations d'ordre, DI 040 = RE 042.

(5) Les comptes 15..2 peuvent figurer dans le détail du chapitre 040 si la régie applique le régime des provisions budgétaires.

ANNEXES

IV - ANNEXES	IV
ELEMENTS DU BILAN	A2
METHODES UTILISEES POUR LES AMORTISSEMENTS	

A2 - AMORTISSEMENTS - METHODES UTILISEES

CHOIX DE L'ASSEMBLEE DELIBERANTE	Délibération du
Biens de faible valeur Seuil unitaire en deçà duquel les immobilisations de peu de valeur s'amortissent sur un an (article R. 2321-1 du CGCT) : 500,00 €	08/12/2014

Procédure d'amortissement (linéaire, dégressif)	Catégories de biens amortis	Durée (en années)	
LES BIENS INCORPORELS			
Linéaire	Frais d'études non suivies de réalisations	5 ans	08/12/2014
Linéaire	Frais d'insertion non suivis de réalisations	5 ans	08/12/2014
Linéaire	Frais d'insertion suivis de réalisations	1 an	08/12/2014
Linéaire	Frais de recherche et de développement en cas de réussite	5 ans	08/12/2014
Linéaire	Frais de recherche et de développement en cas d'échec	1 an	08/12/2014
Linéaire	Subventions versées pour le financement :		08/12/2014
Linéaire	des biens mobiliers, du matériel ou des études, aides à l'investissement consentie aux entreprises	5 ans	08/12/2014
Linéaire	des biens immobiliers ou des installations	15 ans	08/12/2014
Linéaire	des projets d'infrastructures d'intérêt national	30 ans	08/12/2014
Linéaire	Logiciels	2 ans	08/12/2014
LES BIENS CORPORELS			
Linéaire	Terrains	Pas amortissable	08/12/2014
Linéaire	Agencements et aménagements immeubles non productifs de revenus	25 ans	08/12/2014
Linéaire	Agencements et aménagements immeubles productifs de revenus	25 ans	08/12/2014
Linéaire	Immeubles productif de revenus	25 ans	08/12/2014
Linéaire	Œuvres d'art	Pas amortissable	08/12/2014
Linéaire	Matériel spécifique de voirie	10 ans	08/12/2014
Linéaire	Véhicules légers		
Linéaire	Voitures	8 ans	08/12/2014
Linéaire	Autres	6 ans	08/12/2014
Linéaire	Camions, véhicules industriels et véhicules utilitaires	8 ans	08/12/2014
Linéaire	Matériel informatique	3 ou 5 ans	08/12/2014
Linéaire	Matériel de bureau électrique, électronique	5 ans	08/12/2014
Linéaire	Mobilier	12 ans	08/12/2014
Linéaire	Mobilier urbain	12 ans	08/12/2014
Linéaire	Coffres fort	30 ans	08/12/2014
Linéaire	Matériel classique, sauf :	5 à 10 ans	08/12/2014
Linéaire	Matériel audiovisuel	6 ans	08/12/2014
Linéaire	Jeux et cycles	6 ans	08/12/2014

Procédure d'amortissement (linéaire, dégressif)	Catégories de biens amortis	Durée (en années)	
Linéaire	Equipement des espaces verts	6 ans	08/12/2014
Linéaire	Instruments musique sauf instruments à vent	10 ans	08/12/2014
Linéaire	Instruments musique : instruments à vent	5 ans	08/12/2014
Linéaire	Livres de bibliothèque, cassettes, disques	5 ans	08/12/2014
Linéaire	Cheptel	de 8 à 50 ans	08/12/2014
Linéaire	Installations et appareils de chauffage	10 ans	08/12/2014
Linéaire	Appareils de levage - Ascenseurs	25 ans	08/12/2014
Linéaire	Appareil de laboratoire, médical et de mesure	5 ans	08/12/2014
Linéaire	Equipements de garage et atelier	10 ans	08/12/2014
Linéaire	Equipements des cuisines	5 ou 10 ans	08/12/2014
Linéaire	Equipements sportifs	de 10 à 15 ans	08/12/2014
Linéaire	Installations de voirie	10 ans	08/12/2014
Linéaire	Plantations	20 ans	08/12/2014
Linéaire	Agencements et aménagements de bâtiment, installations électriques et téléphoniques	15 ans	08/12/2014
Linéaire	Bâtiments légers, abris	15 ans	08/12/2014
Linéaire	Construction sur sol d'autrui	15 ans	08/12/2014
Linéaire	Autres agencements et aménagements de terrains	15 ans	08/12/2014
SUBVENTIONS RECUES			
Linéaire	Subventions reçues		
Linéaire	sur investissement amortissable	Même durée que le bien acquis	08/12/2014
Linéaire	sur investissement non amortissable	Pas amortissable	08/12/2014

Ajout d'un bien en cours d'amortissement constituant			
un élément viable par lui-même	un plan d'amortissement spécifique doit être défini		
des travaux augmentant la durée de vie du bien existant	bien en cours d'amortissement : le plan d'amortissement initial doit être révisé (base et durée de l'amortissement) bien amorti : il doit être amorti sur la durée de vie complémentaire estimée (et non sur la durée applicable)		
dans les autres cas	bien en cours d'amortissement : les travaux nouveaux doivent être amortis sur la durée résiduelle d'amortissement du bien initial bien amorti : amortissement sur un seul exercice		

IV - ANNEXES	IV
SECTION D'INVESTISSEMENT EQUILIBRE DES OPERATIONS FINANCIERES – DEPENSES	A4.1

DEPENSES A COUVRIR PAR DES RESSOURCES PROPRES

Art. (1)	Libellé (1)	Crédits de l'exercice (hors RAR) (BP + BS + DM)	Réalizations (hors RAR)
DEPENSES TOTALES A COUVRIR PAR DES RESSOURCES PROPRES = A + B		0,00	I 0,00
16 Emprunts et dettes assimilées (A)		0,00	0,00
Dépenses et transferts à déduire des ressources propres (B)		0,00	0,00
139	Subv. d'invest. transférées au compte de résultat	0,00	0,00
020	Dépenses imprévues	0,00	0,00

	Opération de l'exercice I	Restes à réaliser en dépenses de l'exercice précédent (N-1)	Solde d'exécution D001 de l'exercice précédent (N-1)	TOTAL II
--	------------------------------	---	--	-------------

(1) Détailler les chapitres budgétaires par article conformément au plan de comptes.

IV - ANNEXES	IV
SECTION D'INVESTISSEMENT EQUILIBRE DES OPERATIONS FINANCIERES – RECETTES	A4.2

RESSOURCES PROPRES

Art. (1)	Libellé (1)	Crédits de l'exercice (hors RAR) (BP + BS + DM)	Réalisations (hors RAR)
RECETTES (RESSOURCES PROPRES) = a + b		6 500,00	III 6 499,11
Ressources propres externes de l'année (a)		0,00	0,00
Ressources propres internes de l'année (b) (2)		6 500,00	6 499,11
28	<i>Amortissement des immobilisations</i>	6 500,00	6 499,11
28138	<i>Amortissements autres constructions</i>	0,00	53,00
28157	<i>Amortissements mat & outillage voirie</i>	520,00	519,00
28182	<i>Amortissement matériel de transport</i>	3 620,00	3 600,00
28188	<i>Amortissements autres immo corporelles</i>	2 360,00	2 327,11
021	<i>Virement de la section de fonctionnement</i>	0,00	0,00

	Opération de l'exercice III	Restes à réaliser en recettes de l'exercice précédent (N-1)	Solde d'exécution R001 de l'exercice précédent (N-1)	Affectation R1068 de l'exercice précédent	TOTAL IV
Total ressources propres disponibles	6 499,11	0,00	30 515,55	0,00	37 014,66

	Montant
Dépenses à couvrir par des ressources propres	0,00
Ressources propres disponibles	37 014,66
Solde	(2) 37 014,66

(1) Les comptes 169, 26, 27, 28 et 481 sont à détailler conformément au plan de comptes

(2) Les comptes 15, 29, 39, 49 et 59 sont présentés uniquement si la commune ou l'établissement applique le régime des provisions budgétaires.

(3) Indiquer le signe algébrique

IV - ANNEXES	IV
AUTRES ELEMENTS D'INFORMATIONS ETAT DU PERSONNEL DE LA COLLECTIVITE OU DE L'ETABLISSEMENT DE RATTACHEMENT EMPLOYE PAR LA REGIE	C1.2

C1.2 - ETAT DU PERSONNEL DE LA COLLECTIVITE OU DE L'ETABLISSEMENT DE RATTACHEMENT EMPLOYE PAR LA REGIE (1)

AGENTS TITULAIRES OU NON	CATEGORIES	EFFECTIFS	MONTANT REALISE A L'ARTICLE 6215
Budget Service funéraire		0*	69 786

* Le détail de ces emplois est intégré dans l'annexe budgétaire du budget principal Ville (personnels payés sur le budget principal Ville et écriture de remboursement en fin d'année du budget annexe Cimetières vers le Budget principal.

- Délibération 2016 - 0443 du 05/12/2016 calculant les pourcentages de répartition des activités par collectivité et par budget applicable dans le cadre des remboursements des dépenses de fonctionnement Ville - Grand Poitiers.

- Délibération 2016 - 0490 du 05/12/2016 prévoyant le remboursement par le budget "Cimetières" au budget principal de la Ville, des interventions effectuées par les agents relevant de ce dernier au profit du premier.

(1) Cette annexe est servie s'il s'agit d'un budget annexé au budget d'une collectivité locale ou d'un établissement public local et si la collectivité de rattachement a mis à disposition du personnel en vue de l'exploitation du service.

IV - ANNEXES	IV
ARRETE ET SIGNATURES	D2

Nombre de membres en exercice :

Nombre de membres présents :

Nombre de suffrages exprimés :

VOTES :

Pour :

Contre :

Abstentions :

Date de convocation :

Présenté par le Rapporteur désigné,
A Poitiers, le 18 juin 2018

Délibéré par le Conseil Municipal réuni en session

A Poitiers, le 18 juin 2018

Certifié exécutoire par le Rapporteur compte tenu de la transmission en préfecture, le
et de la publication le

A Poitiers, le



CA - 2017

REPUBLIQUE FRANCAISE

VILLE DE POITIERS - (1)

AGREGE DU BUDGET PRINCIPAL DE LA VILLE DE POITIERS (2)

Numéro SIRET : 218601946 00666

POSTE COMPTABLE : 086016

M. 14

Compte administratif

voté par nature

**BUDGET : LOCATIONS IMMOBILIERES
ET BASES DE LOISIRS (3)**

ANNEE 2017

(1) Indiquer la nature juridique et le nom de la collectivité ou de l'établissement (commune, CCAS, EPIC, syndicat mixte, etc),

(2) A renseigner uniquement pour les budgets annexes,

(3) Indiquer le budget concerné : budget principal ou libellé du budget annexe,

Sommaire

I - Informations générales

- p.2 A - Informations statistiques, fiscales et financières
- p.3 B - Modalités de vote du budget

II - Présentation générale du budget

- p.4 A1 - Vue d'ensemble - Exécution du budget et détail des restes à réaliser
- p.5 A2 - Vue d'ensemble - Section de fonctionnement - Chapitres
- p.6 A3 - Vue d'ensemble - Section d'investissement - Chapitres
- p.7 B1 - Balance générale du budget - Dépenses
- p.8 B2 - Balance générale du budget - Recettes

III - Vote du budget

- p.9-10 A1 - Section de fonctionnement - Détail des dépenses
- p.11 A2 - Section de fonctionnement - Détail des recettes
- p.12 B1 - Section d'investissement - Détail des dépenses
- p.13 B2 - Section d'investissement - Détail des recettes
- p. B3 - Opérations d'équipement - Détail des chapitres et articles

IV - Annexes

A - Eléments du bilan

- p.15 à 20 A1 - Présentation croisée par fonction (1)
- p.21-23 A1.1 - Présentation croisée par fonction - Détail fonctionnement
- p.24 A1.2 - Présentation croisée par fonction - Détail investissement
- p. A2.1 - Etat de la dette - Détail des crédits de trésorerie
- p.25-26 A2.2 - Etat de la dette - Répartition par nature de dette
- p. A2.3 - Etat de la dette - Répartition des emprunts par structure de taux
- p.27 A2.4 - Etat de la dette - Typologie de la répartition de l'encours
- A2.5 - Etat de la dette - Détail des opérations de couverture
- A2.6 - Etat de la dette - Remboursement anticipé d'un emprunt avec refinancement
- A2.7 - Etat de la dette - Emprunts renégociés au cours de l'année N
- A2.8 - Etat de la dette - Dette pour financer l'emprunt d'un autre organisme
- A2.9 - Etat de la dette - Autres dettes
- p.28-29 A3 - Méthode utilisée pour les amortissements
- A4 - Etat des provisions
- A5 - Etalement des provisions
- p.30 A6.1 - Equilibre des opérations financières - Dépenses
- p.31 A6.2 - Equilibre des opérations financières - Recettes
- A7.1.1 - Etats des dépenses et recettes des services d'eau et d'assainissement - Fonctionnement (2)
- A7.1.2 - Etats des dépenses et recettes des services d'eau et d'assainissement - Investissement (2)
- A7.2.1 - Etats des dépenses et recettes des services assujettis à la TVA - Fonctionnement (3)
- A7.2.2 - Etats des dépenses et recettes des services assujettis à la TVA - Investissement (3)
- A7.3.1 - Etats de la répartition de la TEOM - Fonctionnement (4)
- A7.3.2 - Etats de la répartition de la TEOM - Investissement (4)
- A8 - Etat des charges transférées
- A9 - Détail des opérations pour le compte de tiers
- p.32 A10.1 - Variation du patrimoine (article R.2313-3 du CGCT) - Entrées
- p. A10.2 - Variation du patrimoine (article R.2313-3 du CGCT) - Sorties
- A10.3 - Opérations liées aux cessions
- A10.4 - Variation du patrimoine (article L. 300-5 du code de l'urbanisme) - Entrées
- A10.5 - Variation du patrimoine (article L. 300-5 du code de l'urbanisme) - Sorties
- p. A11 - Etat des travaux en régie
- A12 - Emploi des crédits communautaires dans le cadre de la subvention globale

B - Engagements hors bilan

- B1.1 - Etat des emprunts garantis par la commune ou l'établissement
- B1.2 - Calcul du ratio d'endettement
- B1.3 - Etat des contrats de crédit-bail
- B1.4 - Etat des contrats de partenariat public-privé
- B1.5 - Etat des autres engagements donnés
- B1.6 - Etat des engagements reçus
- B1.7 - Liste des concours attribués à des tiers en nature ou en subventions
- B2.1 - Etat des autorisations de programme et des crédits de paiement afférents
- B2.2 - Etat des autorisations d'engagement et des crédits de paiement afférents
- B3 - Emploi des recettes grevées d'une affectation spéciale

Sommaire

C - Autres éléments d'informations

- C1.1 - Etat du personnel
- C1.2 - Actions de formation des élus
- C2 - Liste des organismes dans lesquels a été pris un engagement financier
- C3.1 - Liste des organismes de regroupement auxquels adhère la commune ou l'établissement
- C3.2 - Liste des établissements publics créés
- C3.3 - Liste des services individualisés dans un budget annexe
- C3.4 - Liste des services assujettis à la TVA et non érigés en budget annexe
- C3.5 - Présentation agrégée du budget principal et des budgets annexes
- C3.6 - Identification des flux croisés

D - Décisions en matière des taux de contributions directes - Arrêté et signatures

- p.33
- D1 - Décisions en matière de taux de contributions directes
 - D2 - Arrêté et signatures

(1) Cette présentation est obligatoire pour les communes de 3 500 habitants et plus (art. L.2312-3 du CGCT), les groupements comprenant au moins une commune de 3 500 habitants et plus (art. R.5211-14 du CGCT) et leurs établissements publics. Il n'a cependant pas à être produit par les services à activité unique érigés en établissement public ou budget annexe. Les autres communes et établissements peuvent les présenter

(2) Cet état ne peut être produit que par les communes dont la population est inférieure à 500 habitants qui gèrent les services de distribution de l'eau potable et d'assainissement sous forme de régie simple sans budget annexe (article L.2221-11 du CGCT).

(3) Cf. article R.2313-3 du CGCT.

(4) Cet état est obligatoirement produit par les communes et groupements de communes de 10 000 habitants et plus ayant institué la TEOM et assurant au moins la collecte des déchets ménagers.

Code INSEE	COMPTE ADMINISTRATIF 2017
-------------------	--------------------------------------

I - INFORMATIONS GENERALES	I
INFORMATIONS STATISTIQUES, FISCALES ET FINANCIERES	A

Informations statistiques	Valeurs
Population totale (colonne h du recensement INSEE)	90 115,00
Nombre de résidences secondaires (article R.2113-1 in fine)	
Nom de l'EPCI à fiscalité propre auquel la commune adhère	Grand Poitiers CU

Potentiel fiscal et financier (1)		Valeurs par habitant (population DGF)	Moyennes nationales du potentiel financier par habitants de la strate
Fiscal	Financier		

	Informations financières - ratios (2)	Valeurs	Moyennes nationales de la strate (3)
1	Dépenses réelles de fonctionnement/population	7,37	
2	Produit des impositions directes/population	0,00	
3	Recettes réelles de fonctionnement/population	8,71	
4	Dépenses d'équipement brut/population	0,67	
5	Encours de dette/population	11,66	
6	DGF/population	0,00	
7	Dépenses de personnel/dépenses réelles de fonctionnement (2)	65,92 %	%
8	Dépenses de fonct. et remb. dette en capital/recettes réelles de fonct.(2)	88,57 %	%
9	Dépenses d'équipement brut/recettes réelles de fonctionnement (2)	7,71 %	%
10	Encours de la dette/recettes réelles de fonctionnement (2)	133,94 %	%

■ Dans l'ensemble des tableaux, les cases grisées ne doivent pas être remplies

(1) Il s'agit du potentiel fiscal et du potentiel financier définis à l'article L 2334-4 du code général des collectivités territoriales qui figurent sur la fiche de répartition de la DGF de l'exercice N-1 établie sur la base des informations N-2 (transmise par les services préfectoraux).

(2) Les ratios 1 à 6 sont obligatoires pour les communes de 3 500 habitants et plus et leurs établissements publics administratifs ainsi que pour les EPCI dotés d'une fiscalité propre comprenant au moins une commune de 3 500 habitants et plus.

Les ratios 7 à 11 sont obligatoires pour les communes de 10 000 habitants et plus et leurs établissements publics administratifs ainsi que pour les EPCI dotés d'une fiscalité propre comprenant au moins une commune de 10 000 habitants et plus (cf. articles L. 2313-1, L.2313-2, R2313-1, R2313-2 et R.5211-15 du CGCT).

Pour les caisses des écoles, les EPCI non dotés d'une fiscalité propre et les syndicats mixtes associant exclusivement des communes et des EPCI, il conviendra d'appliquer les ratios prévus respectivement par les articles R.2313-7, R.5211-15 et R5711-3 du CGCT.

(3) Il convient d'indiquer les moyennes de la catégorie de l'organisme en cause (commune, communauté urbaine, communauté d'agglomération...) et les sources d'où sont tirées les informations (statistiques de la direction générale des collectivités locales ou de la direction générale de la comptabilité publique). Il s'agit des moyennes de la dernière année connue.

(4) Le CMPF élargi est applicable aux communes appartenant à un EPCI à fiscalité propre.

I - INFORMATIONS GENERALES	I
MODALITES DE VOTE DU BUDGET	B

POUR MEMOIRE (1)

I - L'assemblée délibérante a voté le présent budget par nature :

- au niveau du chapitre pour la section de fonctionnement;
- au niveau du chapitre pour la section d'investissement.
- Sans les chapitres "opérations d'équipement" de l'état III B 3

Avec vote formel sur chacun des chapitres.

La liste des articles spécialisés sur lesquels l'ordonnateur ne peut procéder à des virements d'article à article est la suivante :

II - En l'absence de mention au paragraphe I ci-dessus, le budget est réputé voté par chapitre, et, en section d'investissement, sans chapitre de dépense "opération d'équipement".

III - Les provisions sont (2)

- semi-budgétaires (pas d'inscription en recette de la section d'investissement) ;

(1) Rappeler les modalités relatives au vote du budget.

(2) A compléter par un seul des deux choix suivants :

- semi-budgétaires (pas d'inscription en recette de la section d'investissement),
- budgétaires (délibération n°du).

II - PRESENTATION GENERALE DU BUDGET	II
VUE D'ENSEMBLE	A1

EXECUTION DU BUDGET

REALISATIONS DE L'EXERCICE (mandats et titres)		DEPENSES	RECETTES
	Section de fonctionnement	A 797 447,37	G 784 655,81
	Section d'investissement	B 93 491,42	H 770 138,55

+

+

REPORTS DE L'EXERCICE N-1	Report en section de fonctionnement (002)	C 0,00	I 145 408,15
	Report en section d'investissement (001)	D 598 493,42	J 0,00

=

=

TOTAL (réalisations + reports)	=A+B+C+D	1 489 432,21	=G+H+I+J	1 700 202,51
---------------------------------------	----------	--------------	----------	--------------

RESTES A REALISER A REPORTER EN N + 1 (1)	Section de fonctionnement	E 0,00	0,00
	Section d'investissement	F 7 807,95	0,00
	TOTAL des restes à réaliser à reporter en N+1	=E+F 7 807,95	=K+L 0,00

RESULTAT CUMULE	Section de fonctionnement	=A+C+E 797 447,37	=G+I+K 930 063,96
	Section d'investissement	=B+D+F 699 792,79	=H+J+L 770 138,55
	TOTAL CUMULE	= A+B+C+D+E+F 1 497 240,16	= G+H+I+J+K+L 1 700 202,51

DETAIL DES RESTES A REALISER

Chap. / art	Libellé	Dépenses engagées non mandatées	Titres restant à émettre
TOTAL DE LA SECTION DE FONCTIONNEMENT		E 0,00	K 0,00
TOTAL DE LA SECTION D'INVESTISSEMENT		F 7 807,95	L 0,00
16	Emprunts et dettes assimilées	2 500,00	
165	Caution	2 500,00	
21	Immobilisations corporelles	5 307,95	
2132	Immeubles de rapport	850,00	
2182	Matériel de transport	1 083,31	
2188	Autres	3 374,64	

(1) Les restes à réaliser de la section de fonctionnement correspondent en dépenses, aux dépenses engagées non mandatées et non rattachées telles qu'elles ressortent de la comptabilité des engagements et en recettes, aux recettes certaines et n'ayant pas donné lieu à l'émission d'un titre et non rattachées (R.2311-11 du CGCT).

Les restes à réaliser de la section d'investissement correspondent en dépenses, aux dépenses engagées non mandatées au 31/12 de l'exercice précédent telles qu'elles ressortent de la comptabilité des engagements et aux recettes certaines n'ayant pas donné lieu à l'émission d'un titre au 31/12 de l'exercice précédent (R.2311-11 du CGCT).

II - PRESENTATION GENERALE DU BUDGET	II
SECTION DE FONCTIONNEMENT - CHAPITRES	A2

DEPENSES DE FONCTIONNEMENT

Chap.	Libellé	Crédits ouverts (BP+DM +RAR N-1)	Crédits employés (ou restant à employer)			Crédits annulés
			Mandats émis	Charges rattachées	Restes à réaliser au 31/12	
011	Charges à caractère général	272 152,00	122 740,37	18 652,45		130 759,18
012	Charges de personnel et frais assimilés	441 334,00	437 582,00			3 752,00
65	Autres charges de gestion courante	70 352,85	70 347,85			5,00
Total des dépenses de gestion courante		783 838,85	630 670,22	18 652,45		134 516,18
66	Charges financières	20 000,00	12 894,43	1 579,19		5 526,38
67	Charges exceptionnelles	6 500,00				6 500,00
022	Dépenses imprévues	3 572,56				
Total des dépenses réelles de fonctionnement		813 911,41	643 564,65	20 231,64		146 542,56
023	Virement à la section d'investissement (2)	9 350,14				
042	Opé. d'ordre de transferts entre sections (2)	133 680,00	133 651,08			28,92
Total des dépenses d'ordre de fonctionnement		143 030,14	133 651,08			28,92
TOTAL		956 941,55	777 215,73	20 231,64		146 571,48

RECETTES DE FONCTIONNEMENT

Chap.	Libellé	Crédits ouverts (BP+DM +RAR N-1)	Crédits employés (ou restant à employer)			Crédits annulés
			Titres émis	Produits rattachés	Restes à réaliser au 31/12	
70	Produits des services, du domaine et ventes...	50 572,00	48 528,49			2 043,51
74	Dotations et participations	340 512,71	340 512,71			
75	Autres produits de gestion courante	342 048,00	312 711,28	18 000,00		11 336,72
Total des recettes de gestion courante		733 132,71	701 752,48	18 000,00		13 380,23
77	Produits exceptionnels	66 100,55	64 903,33			1 197,22
Total des recettes réelles de fonctionnement		799 233,26	766 655,81	18 000,00		14 577,45
042	Opé. d'ordre de transferts entre sections (2)	12 300,14				12 300,14
Total des recettes d'ordre de fonctionnement		12 300,14				12 300,14
TOTAL		811 533,40	766 655,81	18 000,00		26 877,59
Pour information R002 Excédent de fonctionnement reporté de N-1 (3)		145 408,15				

(2) DF 023 = RI 021; DI 040 = RF 042; RI 040 = DF 042; DI 041 = RI 041; DF 043 = RF 043.

(3) Les lignes de report ne font pas l'objet d'émission de mandat ou de titre (inscrire le montant reporté)

II - PRESENTATION GENERALE DU BUDGET	II
SECTION D'INVESTISSEMENT - CHAPITRES	A3

DEPENSES D'INVESTISSEMENT

Chap.	Libellé	Crédits ouverts BP+DM +RAR N-1)	Mandats émis	Restes à réaliser au 31/12	Crédits annulés
204	Subventions d'équipements versées	7 626,30	1 802,68		5 823,62
21	Immobilisations corporelles	91 597,66	60 513,28	5 307,95	25 776,43
	Total des dépenses d'équipement	99 223,96	62 315,96	5 307,95	31 600,05
16	Emprunts et dettes assimilées	69 500,09	31 175,46	2 500,00	35 824,63
	Total des dépenses financières	69 500,09	31 175,46	2 500,00	35 824,63
	Total des dépenses réelles d'investissement	168 724,05	93 491,42	7 807,95	67 424,68
040	Opé. d'ordre de transferts entre sections (1)	12 300,14			12 300,14
	Total des dépenses d'ordre d'investissement	12 300,14			12 300,14
	TOTAL	181 024,19	93 491,42	7 807,95	79 724,82

Pour information (2) D001 Solde d'exécution négatif reporté de N-1	598 493,42			
---	-------------------	--	--	--

RECETTES D'INVESTISSEMENT

Chap.	Libellé	Crédits ouverts BP+DM +RAR N-1)	Titres émis	Restes à réaliser au 31/12	Crédits annulés
16	Emprunts et dettes assimilées (hors 165)	600 000,00	600 000,00		
	Total des recettes d'équipement	600 000,00	600 000,00		
1068	Excédents de fonct. capitalisés (7)	36 487,47	36 487,47		
	Total des recettes financières	36 487,47	36 487,47		
	Total des recettes réelles d'investissement	636 487,47	636 487,47		
021	Virement de la section de fonctionnement (1)	9 350,14			
040	Opé. d'ordre de transferts entre sections (1)	133 680,00	133 651,08		28,92
	Total des recettes d'ordre d'investissement	143 030,14	133 651,08		28,92
	TOTAL	779 517,61	770 138,55		28,92

(1) DF 023 = RI 021 ; DI 040 = RF 042 ; RI 040 = DF 042 ; DI 041 = RI 041 ; DF 043 = RF 043.

(2) Les lignes de report ne font pas l'objet d'émission de mandat ou de titre (inscrire le montant reporté).

(7) Le compte 1068 n'est pas un chapitre mais un article du chapitre 10.

II - PRESENTATION GENERALE DU BUDGET	II
BALANCE GENERALE DU BUDGET	B1

1 - Mandats émis (y compris sur les restes à réaliser N-1)

	FONCTIONNEMENT	Opérations réelles (1)	Opérations d'ordre (2)	TOTAL
011	Charges à caractère général	141 392,82		141 392,82
012	Charges de personnel et frais assimilés	437 582,00		437 582,00
65	Autres charges de gestion courante	70 347,85		70 347,85
66	Charges financières	14 473,62		14 473,62
68	Dotations aux amortissements et provisions		133 651,08	133 651,08
Dépenses de fonctionnement - Total		663 796,29	133 651,08	797 447,37

Pour information D002 Déficit de fonctionnement reporté de N-1			0,00
---	--	--	-------------

	INVESTISSEMENT	Opérations réelles (1)	Opérations d'ordre (2)	TOTAL
16	Emprunts et dettes assimilées (sauf 1688 non budg.)	31 175,46		31 175,46
204	Subventions d'équipement versées	1 802,68		1 802,68
21	Immobilisations corporelles (6)	60 513,28		60 513,28
Dépenses d'investissement - Total		93 491,42		93 491,42

Pour information D001 Solde d'exécution négatif reporté de N-1			598 493,42
---	--	--	-------------------

(1) Y compris les opérations relatives au rattachement et les opérations d'ordre semi-budgétaire.

(2) Voir liste des opérations d'ordre.

(6) Hors chapitres "opérations d'équipement"

II - PRESENTATION GENERALE DU BUDGET	II
BALANCE GENERALE DU BUDGET	B2

2 - Titres émis (y compris sur les restes à réaliser N-1)

	FONCTIONNEMENT	Opérations réelles (1)	Opérations d'ordre (2)	TOTAL
70	Produits des services, du domaine, et ventes diverses	48 528,49		48 528,49
74	Dotations et participations	340 512,71		340 512,71
75	Autres produits de gestion courante	330 711,28		330 711,28
77	Produits exceptionnels	64 903,33		64 903,33
Recettes de fonctionnement - Total		784 655,81		784 655,81

Pour information R002 Excédent de fonctionnement reporté de N-1				145 408,15
--	--	--	--	-------------------

	INVESTISSEMENT	Opérations réelles (1)	Opérations d'ordre (2)	TOTAL
1068	Excédents de fonctionnement capitalisés	36 487,47		36 487,47
16	Emprunts et dettes assimilées (sauf 1688 non budg.)	600 000,00		600 000,00
28	<i>Amortissements des immobilisations</i>		133 651,08	133 651,08
Recettes d'investissement - Total		636 487,47	133 651,08	770 138,55

Pour information R001 Solde d'exécution positif reporté de N-1				0,00
---	--	--	--	-------------

(1) Y compris les opérations relatives au rattachement des charges et des produits et les opérations d'ordre semi-budgétaires.

(2) Voir liste des opérations d'ordre.

III - VOTE DU BUDGET						III
SECTION DE FONCTIONNEMENT - DETAIL DES DEPENSES						A1

Chap/ art. (1)	Libellé (1)	Crédits ouverts (BP+DM+RAR N-1)	Crédits employés (ou restant à employer)			Crédits annulés
			Mandats émis	Charges rattachées	Restes à réaliser au 31/12	
011	Charges à caractère général	272 152,00	122 740,37	18 652,45	0,00	130 759,18
60611	Eau et assainissement	5 446,00	1 750,10	0,00	0,00	3 695,90
60612	Energie - électricité	55 821,00	30 197,90	18 652,45	0,00	6 970,65
60621	Combustibles	12 661,00	5 695,30	0,00	0,00	6 965,70
60623	Alimentation	18 131,00	16 395,64	0,00	0,00	1 735,36
60624	Produits de traitement	130,00	105,20	0,00	0,00	24,80
6068	Autres matières et fournitures	2 035,70	1 809,64	0,00	0,00	226,06
611	Contrats de prestations de services avec des entreprises	2 294,00	958,97	0,00	0,00	1 335,03
615221	Entretien et réparations - bâtiments publics	31 006,00	2 675,45	0,00	0,00	28 330,55
61558	Entretien et réparation - autres biens mobiliers	2 195,00	1 703,83	0,00	0,00	491,17
6156	Maintenance	23 204,30	16 873,91	0,00	0,00	6 330,39
6161	Primes d'assurances - multirisques	5 610,00	5 469,18	0,00	0,00	140,82
6226	Honoraires	1 102,00	401,29	0,00	0,00	700,71
6228	Divers bl rémunérations intermédiaires & honoraires	1 307,00	944,62	0,00	0,00	362,38
6237	Publications	931,00	0,00	0,00	0,00	931,00
6247	Transports collectifs	447,58	235,50	0,00	0,00	212,08
6257	Réceptions	6 419,92	6 412,67	0,00	0,00	7,25
6262	Frais de télécommunications	3 980,00	3 580,35	0,00	0,00	399,65
627	Services bancaires et assimilés	600,00	600,00	0,00	0,00	0,00
62871	Remboursement de frais à la collectivité de rattachement	25 651,30	8 295,73	0,00	0,00	17 355,57
62876	Remboursement de frais au gfp de rattachement	26 756,70	7 852,01	0,00	0,00	18 904,69
6288	Divers	87,50	82,08	0,00	0,00	5,42
63512	Taxes foncières	40 535,00	5 033,00	0,00	0,00	35 502,00
63513	Autres impôts locaux	5 800,00	5 668,00	0,00	0,00	132,00
012	Charges de personnel et frais assimilés	441 334,00	437 582,00	0,00	0,00	3 752,00
6215	Personnel affecté par la collectivité de rattachement	24 123,00	24 123,00	0,00	0,00	0,00
6216	Personnel affecté par le gfp de rattachement	417 211,00	413 459,00	0,00	0,00	3 752,00
65	Autres charges de gestion courantes	70 352,85	70 347,85	0,00	0,00	5,00
6541	Créances admises en non valeur	1 005,00	0,00	0,00	0,00	1 005,00

III - VOTE DU BUDGET						III
SECTION DE FONCTIONNEMENT - DETAIL DES DEPENSES						A1

Chap/ art. (1)	Libellé (1)	Crédits ouverts (BP+DM+RAR N-1)	Crédits employés (ou restant à employer)			Crédits annulés
			Mandats émis	Charges rattachées	Restes à réaliser au 31/12	
6542	Créances éteintes	69 347,85	70 347,85	0,00	0,00	-1 000,00
TOTAL = DEPENSES DE GESTION DES SERVICES (a) = (011+012+014+65+656)		783 838,85	630 670,22	18 652,45	0,00	134 516,18
66	Charges financières (b)	20 000,00	12 894,43	1 579,19	0,00	5 526,38
66111	Intérêts réglés à l'échéance	18 240,00	12 894,43	0,00	0,00	5 345,57
66112	Intérêts - rattachement des icne	1 760,00	0,00	1 579,19	0,00	180,81
67	Charges exceptionnelles (c)	6 500,00	0,00	0,00	0,00	6 500,00
6711	Dédits et pénalités perçus	6 500,00	0,00	0,00	0,00	6 500,00
022	Dépenses imprévues (e)	3 572,56				
TOTAL DES DEPENSES REELLES =(a)+(b)+(c)+(d)+(e)		813 911,41	643 564,65	20 231,64	0,00	146 542,56
023	Virement à la section d'investissement	9 350,14	0,00			
042	Op. d'ordre de transfert entre sections (4) (5) (6)	133 680,00	133 651,08			28,92
6811	Dotations aux amortissements des immo. incorporelles et corp	133 680,00	133 651,08			28,92
TOTAL DES PRELEVEMENTS AU PROFIT DE LA SECTION D'INVESTISSEMENT		143 030,14	133 651,08			28,92
TOTAL DES DEPENSES D'ORDRE		143 030,14	133 651,08			28,92
TOTAL DES DEPENSES DE FONCTIONNEMENT DE L'EXERCICE (= Total des opérations réelles et d'ordre)		956 941,55	777 215,73	20 231,64	0,00	146 571,48
Pour information D002 Déficit de fonctionnement reporté de N-1		0,00				

Détail du calcul des ICNE au compte 66112 (2)

Montant des ICNE de l'exercice	1 579,19
Montant des ICNE de l'exercice N-1	0,00
= Différence ICNE N - ICNE N-1	1 579,19

- (1) Détailler les chapitres budgétaires par article conformément au plan de comptes appliqué par la commune ou l'établissement
(2) Si le mandatement des ICNE de l'exercice est inférieur au montant de l'exercice N-1, le montant du compte 66112 sera négatif.
(4) Cf. définition du chapitre des opérations d'ordre, DF042 = RI 040
(5) Dont 675 et 676
(6) Le compte 6815 peut figurer dans le détail du chapitre 042 si la commune ou l'établissement applique le régime des provisions budgétaires.

III - VOTE DU BUDGET						III
SECTION DE FONCTIONNEMENT - DETAIL DES RECETTES						A2

Chap/ art. (1)	Libellé (1)	Crédits ouverts (BP+DM+ RAR N-1)	Crédits employés (ou restant à employer)			Crédits annulés
			Titres émis	Charges rattachées	Restes à réaliser au 31/12	
70	Produits services, domaine et ventes div	50 572,00	48 528,49			2 043,51
70632	Redevances à caractère de loisirs	49 000,00	45 855,19			3 144,81
7083	Locations diverses (autres qu'immeubles)	1 572,00	2 673,30			-1 101,30
74	Dotations et participations	340 512,71	340 512,71			
74741	Participation - communes membres du gfp	340 512,71	340 512,71			
75	Autres produits de gestion courante	342 048,00	312 711,28	18 000,00		11 336,72
752	Revenus des immeubles	319 198,00	285 114,86	18 000,00		16 083,14
758	Produits divers de gestion courante	22 850,00	27 596,42			-4 746,42
TOTAL = RECETTES DE GESTION DES SERVICES (a) = (70+73+74+75+013)		733 132,71	701 752,48	18 000,00		13 380,23
77	Produits exceptionnels (c)	66 100,55	64 903,33			1 197,22
773	Mandats annulés sur année antérieure	63 100,55	63 100,55			
7788	Produits exceptionnels divers	3 000,00	1 802,78			1 197,22
TOTAL RECETTES REELLES = a+b+c+d		799 233,26	766 655,81	18 000,00		14 577,45
042	Op. d'ordre de transfert entre sections (3) (4)	12 300,14				12 300,14
722	Tx en régie	12 300,14				12 300,14
TOTAL DES RECETTES D'ORDRE		12 300,14				12 300,14
TOTAL DES RECETTES DE FONCTIONNEMENT DE L'EXERCICE (= Total des opérations réelles et d'ordre)		811 533,40	766 655,81	18 000,00		26 877,59
Pour information R002 Excédent de fonctionnement reporté de N-1		145 408,15				

Détail du calcul des ICNE au compte 7622 (4)

Montant des ICNE de l'exercice	0,00
Montant des ICNE de l'exercice N-1	0,00
= Différence ICNE N - ICNE N-1	0,00

(1) Détailler les chapitres budgétaires par article conformément au plan de comptes appliqué par la commune ou l'établissement

(3) Cf. définitions du chapitre des opérations d'ordre, RF042 = DI 040

(4) Dont 776

III - VOTE DU BUDGET					III
SECTION D'INVESTISSEMENT - DETAIL DES DEPENSES					B1

Chap/ art. (1)	Libellé (1)	Crédits ouverts (BP+DM+ RAR N-1)	Mandats émis	Restes à réaliser au 31/12	Crédits annulés
204	Subventions d'équipements versées (sauf opérations)	7 626,30	1 802,68		5 823,62
2041511	Gfp rattachement : biens mobiliers, matériel et études	1 755,39	1 755,39		
2041631	Etablissements et services rattachés à caractère administratif	5 870,91	47,29		5 823,62
21	Immobilisations corporelles (sauf opérations)	91 597,66	60 513,28	5 307,95	25 776,43
2132	Immeubles de rapport	40 929,05	39 100,91	850,00	978,14
2135	Installations générales, agencements, aménagement de constru	15 245,00			15 245,00
2182	Matériel de transport	2 483,98	900,83	1 083,31	499,84
2183	Matériel de bureau et informatique	4 934,30	3 871,73		1 062,57
2184	Mobilier	9 114,95	8 909,86		205,09
2188	Autres	18 890,38	7 729,95	3 374,64	7 785,79
	Opérations d'équipement n° (2)				
	Total des dépenses d'équipement	99 223,96	62 315,96	5 307,95	31 600,05
16	Emprunts et dettes assimilées	69 500,09	31 175,46	2 500,00	35 824,63
1641	Emprunts en unité monétaire de la zone euro	67 000,09	31 175,46		35 824,63
165	Cautions	2 500,00		2 500,00	
	Total des dépenses financières	69 500,09	31 175,46	2 500,00	35 824,63
45...1	Opérations pour compte de tiers n° (3)				
	TOTAL DEPENSES REELLES	168 724,05	93 491,42	7 807,95	67 424,68
040	Opérations d'ordre de transfert entre sections (4)	12 300,14			12 300,14
	Charges transférées (6)	12 300,14			12 300,14
2135	Installations générales, agencements, aménagement de constru	12 300,14			12 300,14
	TOTAL DEPENSES D'ORDRE	12 300,14			12 300,14
TOTAL DES DEPENSES D'INVESTISSEMENT DE L'EXERCICE (= Total des dépenses réelles et d'ordre)		181 024,19	93 491,42	7 807,95	79 724,82

Pour information	
D001 Solde d'exécution négatif reporté de N-1	598 493,42

(1) Détailler les chapitres budgétaires par article conformément au plan de comptes appliqué par la commune ou l'établissement

(2) Voir état III B3 pour le détail des opérations d'équipement.

(3) Voir annexes IV A9 pour le détail des opérations pour compte de tiers.

(4) Cf. définitions du chapitre d'opérations d'ordre, DI 040=RF 042.

(6) Dont 192.

III - VOTE DU BUDGET					III
SECTION D'INVESTISSEMENT - DETAIL DES RECETTES					B2

Chap/ art. (1)	Libellé (1)	Crédits ouverts (BP+DM+ RAR N-1)	Titres émis	Restes à réaliser au 31/12	Crédits annulés
16	Emprunts et dettes assimilées (hors 165)	600 000,00	600 000,00		
1641	Emprunts en unité monétaire de la zone euro	600 000,00	600 000,00		
	Total des recettes d'équipement	600 000,00	600 000,00		
10	Dotations, fonds divers et réserves	36 487,47	36 487,47		
1068	Excédents de fonctionnement capitalisés	36 487,47	36 487,47		
	Total des recettes financières	36 487,47	36 487,47		
45...2	Opérations pour compte de tiers n° (2)				
	TOTAL DES RECETTES REELLES	636 487,47	636 487,47		
021	Virement de la section de fonctionnement	9 350,14			
040	Opérations d'ordre de transfert entre sections (3) (4)	133 680,00	133 651,08		28,92
28041511	Gfp rattachement : biens mobiliers, matériel et études		45,00		-45,00
28041631	Etab car. adm : biens mobiliers, matériel et études		3 897,63		-3 897,63
28132	Amortissement immeubles de rapport	47 300,00	42 485,51		4 814,49
28135	Amortissement install généré, agencement, aménagement constr	4 800,00	5 083,00		-283,00
281568	Autre matériel et outillage d'incendie et de défense civile	100,00	537,80		-437,80
28182	Amortissement matériel de transport	1 030,00	1 023,00		7,00
28183	Amortissement matériel de bureau	21 420,00	23 474,00		-2 054,00
28184	Amortissement mobilier	50 930,00	48 355,58		2 574,42
28188	Amortissement matériels divers	8 100,00	8 749,56		-649,56
	TOTAL DES PRELEVEMENTS PROVENANT DE LA SECTION DE FONCTIONNEMENT	143 030,14	133 651,08		28,92
	TOTAL DES RECETTES D'ORDRE	143 030,14	133 651,08		28,92
TOTAL DES RECETTES D'INVESTISSEMENT DE L'EXERCICE (= Total des recettes réelles et d'ordre)		779 517,61	770 138,55		28,92

Pour information R001 Solde d'exécution positif reporté de N-1	0,00
---	-------------

(1) Détailler les chapitres budgétaires par article conformément au plan de comptes appliqué par la commune ou l'établissement.

(2) Voir annexes IV A9 pour le détail des opérations pour compte de tiers.

(3) Cf. définition du chapitre des opérations d'ordre, RI 040 = DF 042.

(4) Les comptes 15, 29, 39, 49 et 59 peuvent figurer dans le détail du chapitre 040 si la commune ou l'établissement applique le régime des provisions budgétaires.

ANNEXES

IV - ANNEXES					IV
PRESENTATION CROISEE PAR FONCTION - VUE D'ENSEMBLE (1)					A1

Libellé	01	0	1	2	3	4
---------	----	---	---	---	---	---

INVESTISSEMENT						
REALISATIONS (de l'exercice + restes à réaliser N-1)						
Opérations financières	0,00					
Equipements communaux (2)		0,00	0,00	0,00	0,00	0,00
Equipements non communaux (c/204) (3)		0,00	0,00	0,00	0,00	0,00
Depenses d'ordre		0,00	0,00	0,00	0,00	0,00
Total dépenses	0,00	0,00	0,00	0,00	0,00	0,00
Total recettes	0,00	0,00	0,00	0,00	0,00	0,00
Solde d'investissement	0,00	0,00	0,00	0,00	0,00	0,00

RESTES A REALISER au 31/12/N				
Total RAR dépenses	0,00	0,00	0,00	0,00
Total RAR recettes	0,00	0,00	0,00	0,00
Solde RAR investissement	0,00	0,00	0,00	0,00

FONCTIONNEMENT				
REALISATIONS (de l'exercice + restes à réaliser N-1)				
Total dépenses	0,00	0,00	0,00	0,00
Total recettes	0,00	0,00	0,00	0,00
Solde de fonctionnement	0,00	0,00	0,00	0,00

RESTES A REALISER au 31/12/N				
Total RAR dépenses	0,00	0,00	0,00	0,00
Total RAR recettes	0,00	0,00	0,00	0,00
Solde RAR fonctionnement	0,00	0,00	0,00	0,00

(1) La production de cet état est obligatoire pour les communes de 3 500 habitants et plus, les groupements comprenant au moins une telle commune, leurs établissements et services administratifs hormis les caisses des écoles et les services à activité unique érigés en établissement public ou budget annexe (L. 2312-3, R. 2311-1 et R. 2311-10. Dans les communes de 3 500 habitants et plus, le croisement par fonction est fait à un chiffre (correspondant à la fonction). Dans les communes de 10 000 habitants et plus, le croisement par fonction est fait au niveau le plus détaillé de la nomenclature fonctionnelle (sous-fonction ou rubrique). Les groupements et leurs établissements publics suivent les règles de production et de présentation applicable à la commune membre comptant le plus grand nombre d'habitants (articles L. 5211-36 a1 et R. 5211-14 + L. 5711-1 et R. 5711-2 du CGCT).

(2) Ou biens de la structure intercommunale.

(3) Ou biens ne relevant pas de la structure intercommunale.

IV - ANNEXES				IV
PRESENTATION CROISEE PAR FONCTION - VUE D'ENSEMBLE (I)				AI

5	6	7	8	9	TOTAL
---	---	---	---	---	-------

INVESTISSEMENT					
REALISATIONS (de l'exercice + restes à réaliser N-1)					
					0,00
0,00	0,00	0,00	0,00	91 688,74	91 688,74
0,00	0,00	0,00	0,00	1 802,68	1 802,68
0,00	0,00	0,00	0,00	0,00	0,00
0,00	0,00	0,00	0,00	93 491,42	93 491,42
0,00	0,00	0,00	0,00	770 138,55	770 138,55
0,00	0,00	0,00	0,00	676 647,13	676 647,13

RESTES A REALISER au 31/12/N			
0,00	0,00	0,00	7 807,95
0,00	0,00	0,00	0,00
0,00	0,00	0,00	-7 807,95

FONCTIONNEMENT			
REALISATIONS (de l'exercice + restes à réaliser N-1)			
0,00	0,00	0,00	797 447,37
0,00	0,00	0,00	784 655,81
0,00	0,00	0,00	-12 791,56

RESTES A REALISER au 31/12/N			
0,00	0,00	0,00	0,00
0,00	0,00	0,00	0,00
0,00	0,00	0,00	0,00

IV - ANNEXES					IV
PRESENTATION CROISEE PAR FONCTION - VUE D'ENSEMBLE					A1

Article	Libellé	01	0	1	2	3	4
---------	---------	----	---	---	---	---	---

INVESTISSEMENT							
DEPENSES							
1641	Emprunts en unité monétaire de la zone euro	0,00	0,00	0,00	0,00	0,00	0,00
2041511	Gfp rattachement : biens mobiliers, matériel et études	0,00	0,00	0,00	0,00	0,00	0,00
2041631	Etablissements et services rattachés à caractère administrat	0,00	0,00	0,00	0,00	0,00	0,00
2132	Immeubles de rapport	0,00	0,00	0,00	0,00	0,00	0,00
2182	Matériel de transport	0,00	0,00	0,00	0,00	0,00	0,00
2183	Matériel de bureau et informatique	0,00	0,00	0,00	0,00	0,00	0,00
2184	Mobilier	0,00	0,00	0,00	0,00	0,00	0,00
2188	Autres	0,00	0,00	0,00	0,00	0,00	0,00

RECETTES							
1068	Excedents de fonctionnement capitalises	0,00	0,00	0,00	0,00	0,00	0,00
1641	Emprunts en unité monétaire de la zone euro	0,00	0,00	0,00	0,00	0,00	0,00
28041511	Gfp rattachement : biens mobiliers, matériel et études	0,00	0,00	0,00	0,00	0,00	0,00
28041631	Eiab car. adm : biens mobiliers, matériel et études	0,00	0,00	0,00	0,00	0,00	0,00
28132	Amortissement immeubles de rapport	0,00	0,00	0,00	0,00	0,00	0,00
28135	Amortissement install généré, agencement, aménagement constr	0,00	0,00	0,00	0,00	0,00	0,00
281568	Autre matériel et outillage d'incendie et de défense civile	0,00	0,00	0,00	0,00	0,00	0,00
28182	Amortissement matériel de transport	0,00	0,00	0,00	0,00	0,00	0,00
28183	Amortissement matériel de bureau	0,00	0,00	0,00	0,00	0,00	0,00
28184	Amortissement mobilier	0,00	0,00	0,00	0,00	0,00	0,00
28188	Amortissement matériels divers	0,00	0,00	0,00	0,00	0,00	0,00

IV - ANNEXES				IV
PRESENTATION CROISEE PAR FONCTION - VUE D'ENSEMBLE				A1

Article	5	6	7	8	9	TOTAL
---------	---	---	---	---	---	-------

INVESTISSEMENT						
DEPENSES						
	0,00	0,00	0,00	0,00	93 491,42	93 491,42
1641	0,00	0,00	0,00	0,00	31 175,46	31 175,46
2041511	0,00	0,00	0,00	0,00	1 755,39	1 755,39
2041631	0,00	0,00	0,00	0,00	47,29	47,29
2132	0,00	0,00	0,00	0,00	39 100,91	39 100,91
2182	0,00	0,00	0,00	0,00	900,83	900,83
2183	0,00	0,00	0,00	0,00	3 871,73	3 871,73
2184	0,00	0,00	0,00	0,00	8 909,86	8 909,86
2188	0,00	0,00	0,00	0,00	7 729,95	7 729,95

RECETTES						
	0,00	0,00	0,00	0,00	770 138,55	770 138,55
1068	0,00	0,00	0,00	0,00	36 487,47	36 487,47
1641	0,00	0,00	0,00	0,00	600 000,00	600 000,00
28041511	0,00	0,00	0,00	0,00	45,00	45,00
28041631	0,00	0,00	0,00	0,00	3 897,63	3 897,63
28132	0,00	0,00	0,00	0,00	42 485,51	42 485,51
28135	0,00	0,00	0,00	0,00	5 083,00	5 083,00
281568	0,00	0,00	0,00	0,00	537,80	537,80
28182	0,00	0,00	0,00	0,00	1 023,00	1 023,00
28183	0,00	0,00	0,00	0,00	23 474,00	23 474,00
28184	0,00	0,00	0,00	0,00	48 355,58	48 355,58
28188	0,00	0,00	0,00	0,00	8 749,56	8 749,56

IV - ANNEXES					IV
PRESENTATION CROISEE PAR FONCTION - VUE D'ENSEMBLE					A1

Article	Libellé	01	0	1	2	3	4
---------	---------	----	---	---	---	---	---

FONCTIONNEMENT							
DEPENSES							
60611	Eau et assainissement	0,00	0,00	0,00	0,00	0,00	0,00
60612	Energie - électricité	0,00	0,00	0,00	0,00	0,00	0,00
60621	Combustibles	0,00	0,00	0,00	0,00	0,00	0,00
60623	Alimentation	0,00	0,00	0,00	0,00	0,00	0,00
60624	Produits de traitement	0,00	0,00	0,00	0,00	0,00	0,00
6068	Autres matières et fournitures	0,00	0,00	0,00	0,00	0,00	0,00
611	Contrats de prestations de services avec des entreprises	0,00	0,00	0,00	0,00	0,00	0,00
615221	Entretien et réparations - bâtiments publics	0,00	0,00	0,00	0,00	0,00	0,00
61558	Entretien et réparation - autres biens mobiliers	0,00	0,00	0,00	0,00	0,00	0,00
6156	Maintenance	0,00	0,00	0,00	0,00	0,00	0,00
6161	Primes d'assurances - multirisques	0,00	0,00	0,00	0,00	0,00	0,00
6215	Personnel affecté par la collectivité de rattachement	0,00	0,00	0,00	0,00	0,00	0,00
6216	Personnel affecté par le gfp de rattachement	0,00	0,00	0,00	0,00	0,00	0,00
6226	Honoraires	0,00	0,00	0,00	0,00	0,00	0,00
6228	Divers bl rémunérations intermédiaires & honoraires	0,00	0,00	0,00	0,00	0,00	0,00
6247	Transports collectifs	0,00	0,00	0,00	0,00	0,00	0,00
6257	Réceptions	0,00	0,00	0,00	0,00	0,00	0,00
6262	Frais de télécommunications	0,00	0,00	0,00	0,00	0,00	0,00
627	Services bancaires et assimilés	0,00	0,00	0,00	0,00	0,00	0,00
62871	Remboursement de frais à la collectivité de rattachement	0,00	0,00	0,00	0,00	0,00	0,00
62876	Remboursement de frais au gfp de rattachement	0,00	0,00	0,00	0,00	0,00	0,00
6288	Divers	0,00	0,00	0,00	0,00	0,00	0,00
63512	Taxes foncières	0,00	0,00	0,00	0,00	0,00	0,00
63513	Autres impôts locaux	0,00	0,00	0,00	0,00	0,00	0,00
6542	Créances éteintes	0,00	0,00	0,00	0,00	0,00	0,00
66111	Intérêts réglés à l'échéance	0,00	0,00	0,00	0,00	0,00	0,00
66112	Intérêts - rattachement des icne	0,00	0,00	0,00	0,00	0,00	0,00
6811	Dotations aux amortissements des immo. incorporelles et corp	0,00	0,00	0,00	0,00	0,00	0,00

RECETTES							
70632	Redevances à caractère de loisirs	0,00	0,00	0,00	0,00	0,00	0,00
7083	Locations diverses (autres qu'immeubles)	0,00	0,00	0,00	0,00	0,00	0,00
74741	Participation - communes membres du gfp	0,00	0,00	0,00	0,00	0,00	0,00
752	Revenus des immeubles	0,00	0,00	0,00	0,00	0,00	0,00
758	Produits divers de gestion courante	0,00	0,00	0,00	0,00	0,00	0,00
773	Mandats annulés sur année antérieure	0,00	0,00	0,00	0,00	0,00	0,00
7788	Produits exceptionnels divers	0,00	0,00	0,00	0,00	0,00	0,00

(1) Le croisement par nature est fait au niveau de chacun des articles budgétaires.

IV - ANNEXES			IV
PRESENTATION CROISEE PAR FONCTION - VUE D'ENSEMBLE			A1

Article	5	6	7	8	9	TOTAL
---------	---	---	---	---	---	-------

FONCTIONNEMENT						
DEPENSES						
	0,00	0,00	0,00	0,00	797 447,37	797 447,37
60611	0,00	0,00	0,00	0,00	1 750,10	1 750,10
60612	0,00	0,00	0,00	0,00	48 850,35	48 850,35
60621	0,00	0,00	0,00	0,00	5 695,30	5 695,30
60623	0,00	0,00	0,00	0,00	16 395,64	16 395,64
60624	0,00	0,00	0,00	0,00	105,20	105,20
6068	0,00	0,00	0,00	0,00	1 809,64	1 809,64
611	0,00	0,00	0,00	0,00	958,97	958,97
615221	0,00	0,00	0,00	0,00	2 675,45	2 675,45
61558	0,00	0,00	0,00	0,00	1 703,83	1 703,83
6156	0,00	0,00	0,00	0,00	16 873,91	16 873,91
6161	0,00	0,00	0,00	0,00	5 469,18	5 469,18
6215	0,00	0,00	0,00	0,00	24 123,00	24 123,00
6216	0,00	0,00	0,00	0,00	413 459,00	413 459,00
6226	0,00	0,00	0,00	0,00	401,29	401,29
6228	0,00	0,00	0,00	0,00	944,62	944,62
6247	0,00	0,00	0,00	0,00	235,50	235,50
6257	0,00	0,00	0,00	0,00	6 412,67	6 412,67
6262	0,00	0,00	0,00	0,00	3 580,35	3 580,35
627	0,00	0,00	0,00	0,00	600,00	600,00
62871	0,00	0,00	0,00	0,00	8 295,73	8 295,73
62876	0,00	0,00	0,00	0,00	7 852,01	7 852,01
6288	0,00	0,00	0,00	0,00	82,08	82,08
63512	0,00	0,00	0,00	0,00	5 033,00	5 033,00
63513	0,00	0,00	0,00	0,00	5 668,00	5 668,00
6542	0,00	0,00	0,00	0,00	70 347,85	70 347,85
66111	0,00	0,00	0,00	0,00	12 894,43	12 894,43
66112	0,00	0,00	0,00	0,00	1 579,19	1 579,19
6811	0,00	0,00	0,00	0,00	133 651,08	133 651,08

RECETTES						
	0,00	0,00	0,00	0,00	784 655,81	784 655,81
70632	0,00	0,00	0,00	0,00	45 855,19	45 855,19
7083	0,00	0,00	0,00	0,00	2 673,30	2 673,30
74741	0,00	0,00	0,00	0,00	340 512,71	340 512,71
752	0,00	0,00	0,00	0,00	303 114,86	303 114,86
758	0,00	0,00	0,00	0,00	27 596,42	27 596,42
773	0,00	0,00	0,00	0,00	63 100,55	63 100,55
7788	0,00	0,00	0,00	0,00	1 802,78	1 802,78

(1) Le croisement par nature est fait au niveau de chacun des articles budgétaires.

IV - ANNEXES		IV
ELEMENTS DU BILAN		
PRESENTATION CROISEE PAR FONCTION (1) - DETAIL FONCTIONNEMENT		
A 1.1		

FONCTION 9

Art. (2)	Libellé	90	91	92	93	94	95	96	Total
DEPENSES		458 230,68	0,00	0,00	0,00	0,00	339 216,69	0,00	797 447,37
Réalizations		458 230,68	0,00	0,00	0,00	0,00	339 216,69	0,00	797 447,37
011	Charges de gestion generale	42 582,63					98 810,19		141 392,82
60611	Eau et assainissement	341,06					1 409,04		1 750,10
60612	Energie - électricité	16 735,16					32 115,19		48 850,35
60621	Combustibles						5 695,30		5 695,30
60623	Alimentation						16 395,64		16 395,64
60624	Produits de traitement						105,20		105,20
6068	Autres matières et fournitures						1 809,64		1 809,64
611	Contrats de prestations de services avec des entreprises	332,29					626,68		958,97
615221	Entretien et réparations - bâtiments publics						2 675,45		2 675,45
61558	Entretien et réparation - autres biens mobiliers						1 703,83		1 703,83
6156	Maintenance	2 068,69					14 805,22		16 873,91
6161	Primes d'assurances - multirisques	2 720,12					2 749,06		5 469,18
6226	Honoraires						401,29		401,29
6228	Divers bl rémunérations intermédiaires & honoraires						944,62		944,62
6247	Transports collectifs						235,50		235,50
6257	Réceptions						6 412,67		6 412,67
6262	Frais de télécommunications						3 580,35		3 580,35
627	Services bancaires et assimilés	600,00							600,00
62871	Remboursement de frais à la collectivité de rattachement	6 265,30					2 030,43		8 295,73
62876	Remboursement de frais au gfp de rattachement	7 852,01							7 852,01
6288	Divers						82,08		82,08
63512	Taxes foncières						5 033,00		5 033,00
63513	Autres impôts locaux	5 668,00							5 668,00
012	Charges de personnel	225 347,00					212 235,00		437 582,00
6215	Personnel affecté par la collectivité de rattachement	12 419,00					11 704,00		24 123,00
6216	Personnel affecté par le gfp de rattachement	212 928,00					200 531,00		413 459,00
042	Opérations d'ordre de transfert entre sections	105 479,58					28 171,50		133 651,08
6811	Dotations aux amortissements des immo. incorporelles et corp	105 479,58					28 171,50		133 651,08

IV - ANNEXES										IV
ELEMENTS DU BILAN										A 1.2
PRESENTATION CROISEE PAR FONCTION (1) - DETAIL INVESTISSEMENT										

FONCTION 9

Art. (2)	Libellé	90	91	92	93	94	95	96	Total
	DEPENSES	78 838,49	0,00	0,00	0,00	0,00	22 460,88	0,00	101 299,37
	Réalisations	75 488,49	0,00	0,00	0,00	0,00	18 002,93	0,00	93 491,42
16	Emprunts et dettes assimilées	31 175,46							31 175,46
1641	Emprunts en unité monétaire de la zone euro	31 175,46							31 175,46
204	Subventions d'équipement versées	1 802,68							1 802,68
2041511	Gfp rattachement : biens mobiliers, matériel et études	1 755,39							1 755,39
2041631	Etablissements et services rattachés à caractère administratif	47,29							47,29
21	Immobilisations corporelles	42 510,35					18 002,93		60 513,28
2132	Immeubles de rapport	39 100,91							39 100,91
2182	Matériel de transport						900,83		900,83
2183	Matériel de bureau et informatique	2 969,94					901,79		3 871,73
2184	Mobilier						8 909,86		8 909,86
2188	Autres	439,50					7 290,45		7 729,95
	Restes à réaliser - reports	3 350,00	0,00	0,00	0,00	0,00	4 457,95	0,00	7 807,95
	RECETTES	734 609,19	0,00	0,00	0,00	0,00	35 529,36	0,00	770 138,55
	Réalisations	734 609,19	0,00	0,00	0,00	0,00	35 529,36	0,00	770 138,55
040	Opérations d'ordre de transfert entre sections	105 479,58					28 171,50		133 651,08
28041511	Gfp rattachement : biens mobiliers, matériel et études	45,00							45,00
28041631	Etab car. adm : biens mobiliers, matériel et études	3 897,63							3 897,63
28132	Amortissement immeubles de rapport	42 485,51							42 485,51
28135	Amortissement install génie, agencement, aménagement constr	3 822,00					1 261,00		5 083,00
281568	Autre matériel et outillage d'incendie et de défense civile	40,36					497,44		537,80
28182	Amortissement matériel de transport	1 023,00							1 023,00
28183	Amortissement matériel de bureau	21 918,00					1 556,00		23 474,00
28184	Amortissement mobilier	28 857,08					19 498,50		48 355,58
28188	Amortissement matériels divers	3 391,00					5 358,56		8 749,56
10	Dotations, fonds divers et réserves	29 129,61					7 357,86		36 487,47
1068	Excedents de fonctionnement capitalisés	29 129,61					7 357,86		36 487,47

IV - ANNEXES		IV
ELEMENTS DU BILAN		A 1.2
PRESENTATION CROISEE PAR FONCTION (1) - DETAIL INVESTISSEMENT		

FONCTION 9

Art. (2)	Libellé	90	91	92	93	94	95	96	Total
16	Emprunts et dettes assimilées	600 000,00							600 000,00
1641	Emprunts en unité monétaire de la zone euro	600 000,00							600 000,00
	Restes à réaliser - reportis	0,00	0,00	0,00	0,00	0,00	0,00	0,00	0,00
	SOLDE (3)	655 770,70	0,00	0,00	0,00	0,00	13 068,48	0,00	668 839,18

(1) La production de cet état est obligatoire pour les communes de 3 500 habitants et plus, les groupements comprenant au moins une telle commune, leurs établissements et services administratifs hormis les caisses des écoles et les services à activité unique érigés en établissement public ou budget annexe (L.2312-3, R.2311-1 et R.2311-10). Dans les communes de 3 500 habitants et plus, le croisement par fonction est fait à un chiffre (correspondant à la fonction). Dans les communes de 10 000 habitants et plus, le croisement par fonction est fait au niveau le plus détaillé de la nomenclature fonctionnelle (sous-fonction ou rubrique). Les groupements et leurs établissements publics suivent les règles de production et de présentation applicables à la commune membre comptant le plus grand nombre d'habitants (articles L.5211-36 et R.5211-14 et R.5211-14 + L.5711-1 et R.5711-2 du CGCT).

(2) Le croisement par nature est fait au niveau de chacun des articles budgétaires.

(3) Le solde correspond à la différence entre les recettes et les dépenses. Les dépenses et les recettes correspondent à la somme des dépenses et des réalisations ainsi que des restes à réaliser et des reports (ligne budgétaire 001 et 002). Les lignes reports 001 et 002 apparaissent à la colonne 01-Non ventilables.

IV – ANNEXES	
ELEMENTS DU BILAN – ETAT DE LA DETTE - REPARTITION PAR NATURE DE DETTE	
	IV
	A2.2

A2.2 - RÉPARTITION PAR NATURE DE DETTE (hors 16449 et 166)

Emprunts et dettes à l'origine du contrat														
Nature (Pour chaque ligne, indiquer le numéro de contrat)	Organisme prêteur ou chef de file	Date de signature	Date d'émission ou date de mobilisation (1)	Date du premier remboursement	Nominal (2)	Type de taux d'intérêt (3)	Index (4)	Taux initial		Devise	Périodicité des remboursements (6)	Profil d'amortissement (7)	Possibilité de remboursement anticipé O/N	Catégorie d'emprunt (8)
								Niveau de taux (5)	Taux actuariel					
163 Emprunts obligataires (Total)														
164 Emprunts auprès d'établissement de crédit (Total)					1 175 000,00									
1641 Emprunts en euros (total)					1 175 000,00									
BLI 19 - Investissements 2014	SFIL CAFFIL	23/10/2014	27/02/2015	01/06/2015	70 000,00	F	Taux fixe à 2,22 %	2,22	2,24	EUR	T	C	O	A-1
BLI 20 - Investissements 2015	CREDIT AGRICOLE	29/09/2015	29/12/2015	15/03/2016	250 000,00	F	Taux fixe à 1,75 %	1,75	1,76	EUR	T	C	O	A-1
BLI 21 - Refinancement 2015 du BLI 18	CREDIT AGRICOLE	24/11/2015	09/12/2015	15/11/2016	255 000,00	F	Taux fixe à 2,4 %	2,40	2,40	EUR	A	C	O	A-1
BLI 22 - Investissements 2016	CREDIT AGRICOLE	23/09/2016	18/05/2017	15/08/2018	600 000,00	F	Taux fixe à 1,05 %	1,05	1,05	EUR	T	C	O	A-1
1643 Emprunts en devises (total)														
16441 Emprunts assortis d'une option de tirage sur ligne de trésorerie (total)														
165 Dépôts et cautionnements reçus (Total)														
167 Emprunts et dettes assortis de conditions particulières (Total)														
1671 Avances consolidées du Trésor (total)														
1672 Emprunts sur comptes spéciaux (total)														
1675 Dettes pour M.E.T.P et PPP (total)														
1676 Dettes envers locataires-acquéreurs (total)														
1678 Autres emprunts et dettes (total)														
168 Emprunts et dettes assimilées (Total)														
1681 Autres emprunts (total)														
1682 Bons à moyen terme négociables (total)														
1687 Autres dettes (total)														
Total général					1 175 000,00									

(1) Si un emprunt donne lieu à plusieurs mobilisations, indiquer la date de la première mobilisation.

(2) Nominal : montant emprunté à l'origine.

(3) Type de taux d'intérêt : F : fixe ; V : variable simple ; C : complexe (c'est-à-dire un taux variable qui n'est pas seulement défini comme la simple addition d'un taux usuel de référence et d'une marge exprimée en point de pourcentage).

(4) Mentionner le ou les types d'index (ex : Euribor 3 mois).

(5) Indiquer le niveau de taux à l'origine du contrat.

(6) Indiquer la périodicité des remboursements A : annuelle ; M : mensuelle ; B : bimestrielle ; S : semestrielle ; T : trimestrielle ; X autre.

(7) Indiquer C pour amortissement annuel constant, P pour amortissement annuel progressif, F pour *in fine*, X pour autres à préciser.

(8) Catégorie d'emprunt à l'origine. Exemple A-1 (cf. la classification des emprunts suivant la typologie de la circulaire IOCB1015077C du 25 juin 2010 sur les produits financiers offerts aux collectivités territoriales).

IV – ANNEXES	
ELEMENTS DU BILAN – ETAT DE LA DETTE – REPARTITION PAR NATURE DE DETTE	
	IV
	A2.2

A2.2 - RÉPARTITION PAR NATURE DE DETTE (hors 16449 et 166) (suite)

Emprunts et dettes au 31/12/2017												
Nature (Pour chaque ligne, indiquer le numéro de contrat)	Couverture ? O/N (10)	Montant couvert	Catégorie d'emprunt après couverture éventuelle (11)	Capital restant dû au 31/12/2017	Durée résiduelle (en années)	Taux d'intérêt			Annuité de l'exercice			ICNE de l'exercice
						Type de taux (12)	Index (13)	Niveau de taux d'intérêt à la date de vote du budget (14)	Capital	Charges d'intérêt (15)	Intérêts perçus (le cas échéant) (16)	
163 Emprunts obligataires (Total)												
164 Emprunts auprès d'établissement de crédit (Total)				1 050 991,17					31 175,46	12 894,43		1 579,19
1641 Emprunts en euros (total)				1 050 991,17					31 175,46	12 894,43		1 579,19
BLI 19 - Investissements 2014	N		A-1	57 166,63	12,17	F	Taux fixe à 2,22 %	2,21	4 666,68	1 333,84		102,23
BLI 20 - Investissements 2015	N		A-1	216 666,64	12,96	F	Taux fixe à 1,75 %	1,75	16 666,68	3 973,95		157,99
BLI 21 - Refinancement 2015 du BLI 18	N		A-1	177 157,00	17,87	F	Taux fixe à 2,4 %	2,39	9 842,10	4 488,00		531,47
BLI 22 - Investissements 2016	N		A-1	600 000,00	14,37	F	Taux fixe à 1,05 %	1,04	0,00	3 098,64		787,50
1643 Emprunts en devises (total)												
16441 Emprunts assortis d'une option de tirage sur ligne de trésorerie (total) (9)												
165 Dépôts et cautionnements reçus (Total)												
167 Emprunts et dettes assortis de conditions particulières (Total)												
1671 Avances consolidées du Trésor (total)												
1672 Emprunts sur comptes spéciaux (total)												
1675 Dettes pour M.E.T.P. et PPP (total)												
1676 Dettes envers locataires-acquéreurs (total)												
1678 Autres emprunts et dettes (total)										3 098,64		
168 Emprunts et dettes assimilées (Total)												
1681 Autres emprunts (total)												
1682 Bons à moyen terme négociables (total)												
1687 Autres dettes (total)												
Total général		0,00		1 050 991,17					31 175,46	12 894,43	0,00	1 579,19

(9) S'agissant des emprunts assortis d'une ligne de trésorerie, il faut faire ressortir le remboursement du capital de la dette prévue pour l'exercice correspondant au véritable endettement.

(10) Si l'emprunt est soumis à couverture, il convient de compléter le tableau « détail des opérations de couverture ».

(11) Catégorie d'emprunt. Exemple A-1 (cf. la classification des emprunts suivant la typologie de la circulaire IOCB1015077C du 25 juin 2010 sur les produits financiers offerts aux collectivités territoriales).
En cas de couverture partielle, indiquer plusieurs catégories d'emprunt (exemple : A-1 ; C-3).

(12) Type de taux d'intérêt : F : fixe ; V : variable simple ; C : complexe (c'est-à-dire un taux variable qui n'est pas seulement défini comme la simple addition d'un taux usuel de référence et d'une marge exprimée en point de pourcentage).

(13) Mentionner le ou les index en cours au 01/01/N après opérations de couverture.

(14) Taux après opérations de couverture éventuelles. Pour les emprunts à taux variable, indiquer le niveau moyen du taux constaté sur l'année.

(15) Il s'agit des intérêts dus au titre du contrat initial et comptabilisés à l'article 66111 « Intérêts réglés à l'échéance » (intérêts décaissés) et intérêts éventuels dus au titre du contrat d'échange éventuel et comptabilisés à l'article 668.

(16) Indiquer les intérêts éventuellement reçus au titre du contrat d'échange éventuel et comptabilisés au 768.

IV - ANNEXES		IV
ELEMENTS DU BILAN – ETAT DE LA DETTE – TYPOLOGIE DE LA REPARTITION DE L'ENCOURS		A2.4

A2.4 - TYPOLOGIE DE LA REPARTITION DE L'ENCOURS (1)

Structure	Indices sous-jacents	(1) Indices zone euros	(2) Indices inflation française ou zone euro ou écart entre ces indices	(3) Ecart d'indices zone euro	(4) Indices hors zone euro et écarts d'indices dont l'un est un indice hors zone euro	(5) Ecart d'indices hors zone euro	(6) Autres indices
(A) Taux fixe simple. Taux variable simple. Echange de taux fixe contre taux variable ou inversement. Echange de taux structuré contre taux variable ou taux fixe (sens unique). Taux variable simple plafonné (cap) ou encadré (tunnel)	Nombre de produits	4					
	% de l'encours	100,00%					
	Montant en euros	1 050 991 €					
(B) Barrière simple. Pas d'effet de levier	Nombre de produits						
	% de l'encours						
	Montant en euros						
(C) Option d'échange (swaption)	Nombre de produits						
	% de l'encours						
	Montant en euros						
(D) Multiplicateur jusqu'à 3; multiplicateur jusqu'à 5 capé	Nombre de produits						
	% de l'encours						
	Montant en euros						
(E) Multiplicateur jusqu'à 5	Nombre de produits						
	% de l'encours						
	Montant en euros						
(F) Autres types de structures	Nombre de produits						
	% de l'encours						
	Montant en euros						

(1) Cette annexe retrace le stock de dette au 31/12/N après opérations de couverture éventuelles.

IV - ANNEXES	IV
ELEMENTS DU BILAN	A3
METHODES UTILISEES POUR LES AMORTISSEMENTS	

A3 - AMORTISSEMENTS - METHODES UTILISEES

CHOIX DE L'ASSEMBLEE DELIBERANTE	Délibération du
Biens de faible valeur Seuil unitaire en deçà duquel les immobilisations de peu de valeur s'amortissent sur un an (article R. 2321-1 du CGCT) : 500,00 €	08/12/2014

Procédure d'amortissement (linéaire, dégressif)	Catégories de biens amortis	Durée (en années)	
	LES BIENS INCORPORELS		
Linéaire	Frais d'études non suivies de réalisations	5 ans	08/12/2014
Linéaire	Frais d'insertion non suivis de réalisations	5 ans	08/12/2014
Linéaire	Frais d'insertion suivis de réalisations	1 an	08/12/2014
Linéaire	Frais de recherche et de développement en cas de réussite	5 ans	08/12/2014
Linéaire	Frais de recherche et de développement en cas d'échec	1 an	08/12/2014
Linéaire	Subventions versées pour le financement :		08/12/2014
Linéaire	des biens mobiliers, du matériel ou des études, aides à l'investissement consentie aux entreprises	5 ans	08/12/2014
Linéaire	des biens immobiliers ou des installations	15 ans	08/12/2014
Linéaire	des projets d'infrastructures d'intérêt national	30 ans	08/12/2014
Linéaire	Logiciels	2 ans	08/12/2014
	LES BIENS CORPORELS		
Linéaire	Terrains	Pas amortissable	08/12/2014
Linéaire	Agencements et aménagements immeubles non productifs de revenus	25 ans	08/12/2014
Linéaire	Agencements et aménagements immeubles productifs de revenus	25 ans	08/12/2014
Linéaire	Immeubles productif de revenus	25 ans	08/12/2014
Linéaire	Œuvres d'art	Pas amortissable	08/12/2014
Linéaire	Matériel spécifique de voirie	10 ans	08/12/2014
Linéaire	Véhicules légers		
Linéaire	Voitures	8 ans	08/12/2014
Linéaire	Autres	6 ans	08/12/2014
Linéaire	Camions, véhicules industriels et véhicules utilitaires	8 ans	08/12/2014
Linéaire	Matériel informatique	3 ou 5 ans	08/12/2014
Linéaire	Matériel de bureau électrique, électronique	5 ans	08/12/2014
Linéaire	Mobilier	12 ans	08/12/2014
Linéaire	Mobilier urbain	12 ans	08/12/2014
Linéaire	Coffres fort	30 ans	08/12/2014
Linéaire	Matériel classique, sauf :	5 à 10 ans	08/12/2014
Linéaire	Matériel audiovisuel	6 ans	08/12/2014
Linéaire	Jeux et cycles	6 ans	08/12/2014

Procédure d'amortissement (linéaire, dégressif)	Catégories de biens amortis	Durée (en années)	
Linéaire	Equipement des espaces verts	6 ans	08/12/2014
Linéaire	Instruments musique sauf instruments à vent	10 ans	08/12/2014
Linéaire	Instruments musique : instruments à vent	5 ans	08/12/2014
Linéaire	Livres de bibliothèque, cassettes, disques	5 ans	08/12/2014
Linéaire	Cheptel	de 8 à 50 ans	08/12/2014
Linéaire	Installations et appareils de chauffage	10 ans	08/12/2014
Linéaire	Appareils de levage - Ascenseurs	25 ans	08/12/2014
Linéaire	Appareil de laboratoire, médical et de mesure	5 ans	08/12/2014
Linéaire	Equipements de garage et atelier	10 ans	08/12/2014
Linéaire	Equipements des cuisines	5 ou 10 ans	08/12/2014
Linéaire	Equipements sportifs	de 10 à 15 ans	08/12/2014
Linéaire	Installations de voirie	10 ans	08/12/2014
Linéaire	Plantations	20 ans	08/12/2014
Linéaire	Agencements et aménagements de bâtiment, installations électriques et téléphoniques	15 ans	08/12/2014
Linéaire	Bâtiments légers, abris	15 ans	08/12/2014
Linéaire	Construction sur sol d'autrui	15 ans	08/12/2014
Linéaire	Autres agencements et aménagements de terrains	15 ans	08/12/2014
SUBVENTIONS REÇUES			
Linéaire	Subventions reçues		
Linéaire	sur investissement amortissable	Même durée que le bien acquis	08/12/2014
Linéaire	sur investissement non amortissable	Pas amortissable	08/12/2014

Adjonctions de bien en cours d'amortissement constituant			
un élément viable par lui-même	un plan d'amortissement spécifique doit être défini		
des travaux augmentant la durée de vie du bien existant	bien en cours d'amortissement : le plan d'amortissement initial doit être révisé (base et durée de l'amortissement) bien amorti : il doit être amorti sur la durée de vie complémentaire estimée (et non sur la durée applicable)		
dans les autres cas du bien initial	bien en cours d'amortissement : les travaux nouveaux doivent être amortis sur la durée résiduelle d'amortissement bien amorti : amortissement sur un seul exercice		

IV - ANNEXES	IV
SECTION D'INVESTISSEMENT EQUILIBRE DES OPERATIONS FINANCIERES – DEPENSES	A6.1

DEPENSES A COUVRIR PAR DES RESSOURCES PROPRES

Art. (1)	Libellé (1)	Crédits de l'exercice (hors RAR) (BP + BS + DM)	Réalisations (hors RAR)
DEPENSES TOTALES A COUVRIR PAR DES RESSOURCES PROPRES = A + B		67 000,09	I 31 175,46
16 Emprunts et dettes assimilées (A)		67 000,09	31 175,46
1641	Emprunts en unité monétaire de la zone euro	67 000,09	31 175,46
Dépenses et transferts à déduire des ressources propres (B)		0,00	0,00
139	Subv. d'invest. transférées au compte de résultat	0,00	0,00
020	Dépenses imprévues	0,00	0,00

	Opération de l'exercice I	Restes à réaliser en dépenses au 31/12	Solde d'exécution D001 de l'exercice précédent (N-1)	TOTAL II
Dépenses à couvrir par des ressources propres	31 175,46	7 807,95	598 493,42	637 476,83

(1) Détailler les chapitres budgétaires par article conformément au plan de comptes.

IV - ANNEXES	IV
SECTION D'INVESTISSEMENT EQUILIBRE DES OPERATIONS FINANCIERES – RECETTES	A6.2

RESSOURCES PROPRES

Art. (1)	Libellé (1)	Crédits de l'exercice (hors RAR) (BP + BS + DM)	Réalisations (hors RAR)
RECETTES (RESSOURCES PROPRES) = a + b		143 030,14	III 133 651,08
Ressources propres externes de l'année (a)		0,00	0,00
Ressources propres internes de l'année (b) (2)		143 030,14	133 651,08
28	<i>Amortissement des immobilisations</i>	133 680,00	133 651,08
28041511	<i>Gfp rattachement : biens mobiliers, matériel et études</i>	0,00	45,00
28041631	<i>Etab car. adm : biens mobiliers, matériel et études</i>	0,00	3 897,63
28132	<i>Amortissement immeubles de rapport</i>	47 300,00	42 485,51
28135	<i>Amortissement install géné, agencement, aménagement con</i>	4 800,00	5 083,00
281568	<i>Autre matériel et outillage d'incendie et de défense civile</i>	100,00	537,80
28182	<i>Amortissement matériel de transport</i>	1 030,00	1 023,00
28183	<i>Amortissement matériel de bureau</i>	21 420,00	23 474,00
28184	<i>Amortissement mobilier</i>	50 930,00	48 355,58
28188	<i>Amortissement matériels divers</i>	8 100,00	8 749,56
024	<i>Produits des cessions d'immobilisations</i>	0,00	0,00
021	<i>Virement de la section de fonctionnement</i>	9 350,14	0,00

	Opération de l'exercice III	Restes à réaliser en recettes 31/12	Solde d'exécution R001 de l'exercice précédent (N-1)	Affectation R1068 de l'exercice précédent	TOTAL IV
Total ressources propres disponibles	133 651,08	0,00	0,00	36 487,47	170 138,55

	Montant
Dépenses à couvrir par des ressources propres	637 476,83
Ressources propres disponibles	170 138,55
Solde	(2) -467 338,28

(1) Les comptes 169, 26, 27, 28 et 481 sont à détailler conformément au plan de comptes

(2) Les comptes 15, 29, 39, 49 et 59 sont présentés uniquement si la commune ou l'établissement applique le régime des provisions budgétaires.

(3) Indiquer le signe algébrique

IV - ANNEXES	IV
ELEMENTS DU BILAN VARIATION DES PATRIMOINES (article R.2313-3 du CGCT) – ENTREES	A10.1

A10.1 – ETAT DES ENTREES D'IMMOBILISATIONS

Modalité et date d'acquisition	Désignation du bien	Valeur d'acquisition (coût historique)	Cumul des amortissements	Durée de l'amort.
Acquisitions à titre onéreux				
11/02/2015	33814 - REQUALIFICATION DES SALONS GB	623 328,98	0,00	25
29/11/2017	43162 - MISE EN PLACE SIGNALÉTIQUE PMR SALONS DE BLOSSAC	1 693,35	0,00	25
SOUS TOTAL	2132A25 - IMMEUBLE DE RAPPORT	625 022,33	0,00	
07/11/2017	43087 - 1 REMORQUE RULQUIN SOREL	900,83	0,00	6
02/11/2017	43083 - 2 VTT	1 059,98	0,00	6
SOUS TOTAL	2182A6 - MATERIEL DE TRANSPOR	1 960,81	0,00	
31/12/2017	43637 - 1 SONORISATION	1 443,00	0,00	6
SOUS TOTAL	2183MA6 - MAT AUDIOVISUEL	1 443,00	0,00	
27/10/2017	43062 - 1 RIDEAU OCCULTANT	1 095,00	0,00	12
12/12/2017	43253 - LOT DE RIDEAUX ET STORES	2 117,00	0,00	12
SOUS TOTAL	2184A12 - MOBILIER	3 212,00	0,00	
12/09/2017	42922 - 15 VENTILATEURS	799,82	0,00	10
SOUS TOTAL	2188A10 - MATERIEL CLASSIQUE	799,82	0,00	
Biens de faible valeur				
07/09/2017	42910 - 4 LICENCES LOGICIEL MANAGER	1 526,94	0,00	1
05/07/2017	43013 - 3 LICENCES LOGICIEL MANAGER	763,47	0,00	1
SOUS TOTAL	2183A5 - MATERIEL CLASSIQUE	2 290,41	0,00	
24/10/2017	43045 - 1 TV ESSENTIELB + CABLE ANTENNE	138,32	0,00	1
SOUS TOTAL	2183MA6 - MAT AUDIOVISUEL	138,32	0,00	
14/04/2017	42232 - 2 TABOURETS A ROULETTES	409,84	0,00	1
28/06/2017	42667 - 7 RIDEAUX	2 093,00	0,00	1
09/10/2017	42990 - 1 CUISINIERE ELECTRONIQUE	240,83	0,00	1
27/10/2017	43061 - 5 TRICYCLES	538,46	0,00	1
29/12/2017	43327 - 3 VESTIAIRES	1 026,00	0,00	1
29/12/2017	43328 - 8 MEUBLES DE RANGEMENT	1 953,64	0,00	1
SOUS TOTAL	2184A12 - MOBILIER	6 261,77	0,00	
13/06/2017	42573 - 9 VOILES OMBRAGES	544,50	0,00	1
11/12/2017	43247 - 1 MACHINE A COUDRE SINGER	124,99	0,00	1
18/07/2017	42772 - 1 MARCHEPIED	86,47	0,00	1
18/07/2017	42773 - 1 MARCHE PIED 3 MARCHES	86,47	0,00	1
SOUS TOTAL	2188A6 - MOBILIER	842,43	0,00	
16/06/2017	42595 - 2 CLAPIERS A LAPINS	730,67	0,00	1
SOUS TOTAL	2188EV6 - MATERIEL ESPACE VERT	730,67	0,00	
10/05/2017	42494 - 4 CHARIOTS	548,67	0,00	1
16/05/2017	42511 - 1 DIABLE	50,64	0,00	1
07/06/2017	42548 - 1 CHARIOT DE TRANSPORT	427,94	0,00	1
13/06/2017	42575 - 2 ESCABEAUX	439,50	0,00	1
29/12/2017	43329 - 4 CHARIOTS DE JARDIN	551,67	0,00	1
SOUS TOTAL	2188GA10 - GARAGE ET ATELIER	2 018,42	0,00	
27/10/2017	43060 - 6 JEUX EDUCATIFS	161,63	0,00	1
SOUS TOTAL	2188JC6 - JEUX ET CYCLES	161,63	0,00	
TOTAL GENERAL		644 881,61	0,00	

Nombre de membres en exercice :

Nombre de membres présents :

Nombre de suffrages exprimés :

VOTES :

Contre :

Pour :

Abstention :

Date de convocation

Présenté par le Rapporteur désigné,

A Poitiers, le 18 juin 2018

Le Rapporteur,

Délibéré par le Conseil Municipal réuni en session à Poitiers, le 18 juin 2018

Certifié exécutoire par le Rapporteur, compte tenu de la transmission en préfecture le,
et de la publication le

A Poitiers, le